

國立政治大學
學生事務處職涯中心
107 學年度畢業生近況調查
畢業一年
報告書

109 年 11 月

目 錄

壹、成果摘要	1
貳、調查方法	20
一、調查時間與接觸狀況記錄	20
二、訪問方式	20
三、各系所完成份數表	21
四、資料處理方式	23
參、調查結果分析	25
一、大學部	25
二、碩士班	42
三、在職專班	59
四、博士班	70
肆、調查問卷	82
伍、交叉表_依系所	110

表目錄

表 1 畢業生現況	1
表 2 接觸狀況表	20
表 3 各系所完成份數表-1.....	21
表 4 各系所完成份數表-2.....	22
表 5 各系所完成份數表-3.....	23
表 6 受訪者是否在家-大學部	25
表 7 受訪者目前的工作狀況（親自受訪）-大學部	25
表 8 受訪者平均一週工作時數（親自受訪）-大學部	25
表 9 受訪者任職的機構性質（親自受訪）-大學部	26
表 10 受訪者畢業後花了幾個月創業-大學部	26
表 11 受訪者畢業後花了幾個月才有第一份穩定工作-大學部	27
表 12 受訪者畢業後找到第 1 份工作所花的時間-大學部	27
表 13 受訪者現在工作職業類型（親自受訪）-大學部	28
表 14 受訪者現在工作平均每月收入（親自受訪）-大學部	28
表 15 受訪者現在主要的工作所在地點-大學部	29
表 16 受訪者工作所在縣市-大學部	30
表 17 受訪者工作所在國家-大學部	30
表 18 受訪者目前所具備的專業能力與工作所要求的相符程度-大學部	31
表 19 受訪者目前的工作內容是否需要具備專業證照-大學部	31
表 20 受訪者對目前工作的整體滿意度-大學部	31
表 21 受訪者目前的工作內容與原就讀系、所、學位學程之專業訓練課程，其相符程度-大學部	32
表 22 受訪者認為在學期間以對於現在工作有所幫助的「學習經驗」-大學部	32
表 23 受訪者覺得以前在校所學各種知識或技能，對目前工作的幫助程度-大學部	33
表 24 受訪者大概在畢業前多久開始積極準備找工作的時間-大學部	33
表 25 受訪者找到目前這份工作的方式-大學部	34
表 26 受訪者是否曾經帶領團隊執行工作任務或專案-大學部	34
表 27 受訪者帶領的這些團隊最多的人數-大學部	35
表 28 受訪者目前未就業的原因-大學部	35
表 29 受訪者目前在準備的考試類別-大學部	35
表 30 受訪者覺得以前在校所學各種知識或技能，對目前準備考試的幫助程度-大學部	36
表 31 受訪者到現在還在尋找工作的最大可能原因-大學部	36
表 32 受訪者目前找工作已花的時間-大學部	37
表 33 受訪者覺得以前在校所學各種知識及技能，對目前尋找工作的幫助程度-大學部	37
表 34 受訪者有無為了工作 or 自我生涯發展，從事(在職)進修以提升自我專業能力	

-大學部	38
表 35 受訪者從事(在職)進修的狀況-大學部	38
表 36 受訪者有無為了工作或自我生涯發展，準備考試或其他證照以提升自我專業能力-大學部	38
表 37 受訪者準備考試或證照的類型（可複選）-大學部	39
表 38 受訪者考上的考試或證照類型-大學部	39
表 39 受訪者是否曾參與學校職涯活動或就業服務的幫助-大學部	40
表 40 受訪者最常參與的學校職涯活動或就業服務的幫助-大學部	40
表 41 整體而言，從政大畢業後受訪者對進入職場做好準備的程度-大學部 ..	41
表 42 受訪者是否在家-碩士班	42
表 43 人不在國內的受訪者目前所在的國家	42
表 44 人不在國內的受訪者出國原因	42
表 45 人不在國內的受訪者的工作	42
表 46 人不在國內的受訪者任職的機構性質	42
表 47 人不在國內的受訪者工作職業類別	43
表 48 人不在國內的受訪者現在工作平均每月收入	43
表 49 受訪者目前的工作狀況（親自受訪）-碩士班	43
表 50 受訪者平均一週工作時數（親自受訪）-碩士班	44
表 51 受訪者任職的機構性質（親自受訪）-碩士班	44
表 52 請問你畢業後花了幾個月創業? ^A	44
表 53 請問您畢業花了幾個月才有第一份穩定工作?.....	45
表 54 受訪者現在工作職業類型（親自受訪）-碩士班	45
表 55 受訪者畢業後找到第 1 份工作所花的時間-碩士班	46
表 56 受訪者現在工作平均每月收入（親自受訪）-碩士班	46
表 57 受訪者現在主要的工作所在地點-碩士班	47
表 58 受訪者工作所在縣市-碩士班	47
表 59 受訪者工作所在國家-碩士班	48
表 60 受訪者目前所具備的專業能力與工作所要求的相符程度-碩士班	49
表 61 受訪者目前的工作內容是否需要具備專業證照-碩士班	49
表 62 受訪者對目前工作的整體滿意度-碩士班	49
表 63 受訪者目前的工作內容與原就讀系、所、學位學程之專業訓練課程，其相符程度-碩士班	50
表 64 受訪者認為在學期間以對於現在工作有所幫助的「學習經驗」-碩士班	50
表 65 受訪者覺得以前在校所學的各種知識或技能，對目前工作的幫助程度-碩士班	51
表 66 受訪者大概在畢業前多久開始積極準備找工作的時間-碩士班	51
表 67 受訪者找到目前這份工作的方式？-碩士班	52
表 68 受訪者目前的工作內容，是否曾經帶領團隊執行工作任務或專案-碩士班	

.....	52
表 69 受訪者帶領的這些團隊最多的人數-碩士班	53
表 70 受訪者認為取得碩士學位，對在職涯發展上幫助的程度-碩士班	53
表 71 受訪者未就業的原因-碩士班	53
表 73 受訪者目前在準備的考試類別-碩士班	54
表 74 受訪者覺得以前在校所學各種知識或技能，對目前工作的幫助程度-碩士班	54
表 75 受訪者到現在還在尋找工作的最大可能原因-碩士班	54
表 76 受訪者目前找工作已花的時間-碩士班	55
表 77 受訪者覺得以前在校所學各種知識及技能，對目前尋找工作的幫助程度-碩士班	55
表 78 受訪者認為取得碩士學位，對在職涯發展上幫助的程度-碩士班	55
表 79 受訪者有無為了工作或自我生涯發展，從事(在職)進修以提升自我專業能力-碩士班	56
表 80 受訪者從事(在職)進修的狀況-碩士班	56
表 81 受訪者有無為了工作或自我生涯發展，準備考試或其他證照以提升自我專業能力-碩士班	56
表 82 受訪者準備考試或證照的類型(可複選)-碩士班	57
表 83 受訪者考上的考試或證照類型-碩士班	57
表 84 受訪者是否曾參與學校職涯活動或就業服務的幫助-碩士班	58
表 85 整體而言，從政大畢業後受訪者對進入職場做好準備的程度-碩士班 ..	58
表 86 請問小姐/先生在家嗎? ^A	59
表 87 受訪者目前的工作狀況(親自受訪)-在職專班	59
表 88 受訪者任職的機構性質(親自受訪)-在職專班	59
表 89 受訪者現在工作職業類型(親自受訪)-在職專班	60
表 90 受訪者畢業後找到第1份工作所花的時間-在職專班	60
表 91 請問你畢業後花了幾個月創業? ^A	61
表 92 請問您畢業花了幾個月才有第一份穩定工作? ^A	61
表 93 受訪者現在工作平均每月收入(親自受訪)-在職專班	61
表 94 受訪者現在主要的工作所在地點-在職專班	62
表 95 受訪者工作所在縣市-在職專班	62
表 96 受訪者目前所具備的專業能力與工作所要求的相符程度-在職專班	63
表 97 受訪者目前的工作內容是否需要具備專業證照-在職專班	63
表 98 受訪者對目前工作的整體滿意度-在職專班	63
表 99 受訪者目前的工作內容與原就讀系、所、學位學程之專業訓練課程，其相符程度-在職專班	64
表 100 受訪者認為在學期間以對於現在工作有所幫助的「學習經驗」-在職專班	64

表 101 受訪者覺得以前在校所學各種知識或技能，對目前工作的幫助程度-在職專班	64
表 102 受訪者大概在畢業前多久開始積極準備找工作的時間-在職專班	65
表 103 受訪者找到目前這份工作的方式？(可複選，至多 3 項)-在職專班 ..	65
表 104 受訪者目前的工作內容，是否曾經帶領團隊執行工作任務或專案-在職專班	66
表 105 受訪者帶領的這些團隊最多的人數-在職專班	66
表 106 受訪者認為取得碩士學位，在職涯發展上是否有幫助-在職專班	66
表 107 受訪者目前未就業的原因-在職專班	67
表 108 受訪者有無為了工作或自我生涯發展，從事(在職)進修以提升自我專業能力-在職專班	67
表 109 受訪者從事(在職)進修的狀況-在職專班	67
表 110 受訪者有無為了工作或自我生涯發展，準備考試或其他證照以提升自我專業能力-在職專班	68
表 111 受訪者準備考試或證照的類型(可複選)-在職專班	68
表 112 受訪者考上的考試或證照類型-在職專班	68
表 113 受訪者是否曾參與學校職涯活動或就業服務的幫助-在職專班	69
表 114 受訪者最常參與的學校職涯活動或就業服務的幫助-在職專班	69
表 115 整體而言，從政大畢業後受訪者對進入職場做好準備的程度-在職專班	69
表 116 請問小姐/先生在家嗎？ ^A	70
表 117 受訪者目前的工作狀況(親自受訪)-博士班	70
表 118 受訪者平均一週工作時數(親自受訪)-博士班	70
表 119 受訪者任職的機構性質(親自受訪)-博士班	71
表 120 受訪者現在工作職業類型(親自受訪)-博士班	71
表 121 受訪者畢業後花了幾個月創業？ ^A	71
表 122 受訪者畢業後花了幾個月才有第一份穩定工作	72
表 123 受訪者畢業後找到第 1 份工作所花的時間-博士班	72
表 124 受訪者現在工作平均每月收入(親自受訪)-博士班	72
表 125 受訪者現在主要的工作所在地點-博士班	73
表 126 受訪者工作所在縣市-博士班	73
表 127 受訪者目前所具備的專業能力與工作所要求的相符程度-博士班	74
表 128 受訪者目前的工作內容是否需要具備專業證照-博士班	74
表 129 受訪者對目前工作的整體滿意度-博士班	74
表 130 受訪者目前的工作內容與原就讀系、所、學位學程之專業訓練課程，其相符程度-博士班	74
表 131 受訪者認為在學期間以對於現在工作有所幫助的「學習經驗」-博士班	75
表 132 受訪者覺得以前在校所學各種知識或技能，對目前工作的幫助程度-博士班	75

表 133 受訪者大概在畢業前多久開始積極準備找工作的時間-博士班	76
表 134 受訪者找到目前這份工作的方式-博士班	76
表 135 受訪者目前的工作內容，是否曾經帶領團隊執行工作任務或專案-博士班	77
表 136 受訪者帶領的這些團隊最多的人數-博士班	77
表 137 受訪者認為取得博士學位任職涯發展上的幫助程度-博士班	77
表 138 受訪者到現在還在尋找工作的最大可能原因-博士班	78
表 139 受訪者目前找工作已花的時間-博士班	78
表 140 受訪者覺得以前在校所學各種知識及技能，對目前尋找工作的幫助程度- 博士班	78
表 141 受訪者認為取得博士學位任職涯發展上的幫助程度-博士班	78
表 142 受訪者有無為了工作或自我生涯發展，從事(在職)進修以提升自我專業能 力-博士班	79
表 143 受訪者從事(在職)進修的狀況-博士班	79
表 144 受訪者有無為了工作或自我生涯發展，準備考試或其他證照以提升自我專 業能力-博士班	79
表 145 受訪者有是否曾參與學校職涯活動或就業服務的幫助	79
表 146 受訪者準備考試或證照的類型(可複選)-博士班	80
表 147 受訪者考上的考試或證照類型-博士班	80
表 148 受訪者最常參與的學校職涯活動或就業服務的幫助-博士班	81
表 149 整體而言，從政大畢業後受訪者對進入職場做好準備的程度-博士班 .	81

附表目錄

附表 1 受訪者目前的工作狀況-依系所	110
附表 2 受訪者目前任職的機構性質-依系所	113
附表 3 受訪者目前任職的機構性質-依系所	115
附表 4 受訪者目前畢業後花了幾個月創業-依系所	116
附表 5 受訪者目前的第一份穩定工作所花的時間-依系所	116
附表 6 受訪者畢業後花了多久時間找到第 1 份工作-依系所	117
附表 7 受訪者花了幾個月找到第 1 份工作-依系所	120
附表 8 受訪者的工作職業類型-依系所	121
附表 9 受訪者目前工作平均每月收入-依系所	124
附表 10 受訪者目前主要的工作地點-依系所	130
附表 11 受訪者目前主要在國內的工作地點-依系所	131
附表 12 受訪者目前主要在國外的地點-依系所	134
附表 13 受訪者目前所具備的專業能力與工作所要求的相符程度-依系所 ...	136
附表 14 受訪者目前的工作內容，是否需要具備專業證照-依系所	137
附表 15 受訪者對目前工作的滿意程度-依系所	138
附表 16 受訪者工作內容與原就讀系的專業訓練課程的符合程度-依系所 ...	139
附表 17 受訪者在學期間的「學習經驗」對於現在工作有幫助-依系所	140
附表 18 受訪者覺得以前在校所學的各種知識或技能，對您目前工作的幫助程度- 依系所	143
附表 19 受訪者大概在畢業前多久開始積極準備找工作-依系所	144
附表 20 受訪者如何找到目前這份工作-依系所	146
附表 21 受訪者在目前工作中，是否曾經帶領團隊執行工作任務或專案-依系所	150
附表 22 受訪者曾經帶領的團隊最多有幾人-依系所	151
附表 23 受訪者覺得以前在校所學的各種知識或技能，對目前工作的幫助程度-依 系所	153
附表 24 受訪者覺得以前在校所學的各種知識或技能，對目前工作的幫助程度-依 系所	154
附表 25 受訪者覺得以前在校所學的各種知識或技能，對目前工作的幫助程度-依 系所	155
附表 26 受訪者到現在還在尋找工作的最大可能原因-依系所	156
附表 27 受訪者目前已花多久時間找工作-依系所	158
附表 28 受訪者覺得以前在校所學的各種知識或技能，對目前尋找工作的幫助程度 -依系所	159
附表 29 受訪者有沒有為了工作 or 自我生涯發展，從事(在職)進修以提升自我專業 能力-依系所	160
附表 30 受訪者是在國內大專院進修或出國進修-依系所	161
附表 31 受訪者有沒有為了工作 or 自我生涯發展，準備考試或其他證照以提升自我	

專業能力-依系所	162
附表 32 受訪者準備哪些類型的考試或證照-依系所	163
附表 33 受訪者考上哪些類型的考試或證照-依系所	166
附表 34 受訪者是否曾參與學校職涯活動或就業服務的幫助-依系所	169
附表 35 受訪者最常參與過學校那些職涯活動或就業服務的幫助-依系所 ...	170
附表 36 整體而言，受訪者從政大畢業後進入職場準備好的程度-依系所 ...	172
附表 37 受訪者目前的工作狀況-依系所	173
附表 38 受訪者目前1週工作時數-依系所	177
附表 39 受訪者目前任職的機構性質-依系所	179
附表 40 受訪者畢業後花了幾個月創業-依系所	181
附表 41 受訪者畢業花了幾個月才有第一份穩定工作-依系所	183
附表 42 受訪者畢業後花了多久時間找到第1份工作-依系所	185
附表 43 受訪者畢業後幾個月找到第1份工作-依系所	189
附表 44 受訪者現在工作職業類型-依系所	191
附表 45 受訪者現在工作平均每月收入-依系所	197
附表 46 受訪者現在主要的工作地點-依系所	209
附表 47 受訪者現在主要的工作所在的縣市-依系所	211
附表 48 受訪者現在主要工作所在的國家-依系所	219
附表 49 受訪者目前所具備的專業能力與工作所要求的相符程度-依系所 ...	225
附表 50 受訪者目前的工作內容，是否需要具備專業證照-依系所	227
附表 51 整體而言，受訪者對目前工作的滿意程度-依系所	229
附表 52 受訪者目前的工作內容與原就讀系(所、學位學程)的專業訓練課程的符合程度-依系所	231
附表 53 受訪者在學期間哪些「學習經驗」對於現在工作有幫助-依系所 ...	233
附表 54 受訪者覺得以前在校所學的各種知識或技能，對目前工作的幫助程度-依系所	239
附表 55 受訪者大概在畢業前多久開始積極準備找工作-依系所	241
附表 56 受訪者是如何找到目前這份工作-依系所	245
附表 57 受訪者在目前工作中，是否曾經帶領團隊執行工作任務或專案-依系所	251
附表 58 受訪者曾經帶領團隊執行工作任務或專案最多有幾人-依系所	253
附表 59 受訪者認為取得碩士學位，在職涯發展上的幫助程度-依系所	257
附表 60 受訪者為就業原因-依系所	259
附表 61 受訪者目前在準備的考試類別-依系所	261
附表 62 受訪者覺得以前在校所學的各種知識或技能，對目前工作的幫助程度-依系所	263
附表 63 受訪者認為取得碩士學位，在職涯發展上的幫助程度-依系所	265
附表 64 受訪者到現在還在尋找工作的最大可能原因-依系所	267

附表 65 受訪者目前已花多久時間找工作-依系所	269
附表 66 受訪者覺得以前在校所學的各種知識或技能，對目前尋找工作的幫助程度-依系所	271
附表 67 受訪者認為取得碩士學位，在職涯發展上的幫助程度-依系所	273
附表 68 受訪者是否為了工作或自我生涯發展，從事(在職)進修以提升自我專業能力-依系所	276
附表 69 受訪者是在國內大專院進修或出國進修-依系所	279
附表 70 受訪者有沒有為了工作或自我生涯發展，準備考試或其他證照以提升自我專業能力-依系所	282
附表 71 受訪者準備的考試或證照的類型-依系所	285
附表 72 受訪者考上哪些考試或證照的類型-依系所	294
附表 73 受訪者是否曾參與學校職涯活動或就業服務的幫助-依系所	309
附表 74 受訪者最常參與過學校那些職涯活動或就業服務的幫助-依系所 ...	312
附表 75 整體而言，受訪者從政大畢業後進入職場已做好幾成準備-依系所 .	318
附表 76 受訪者目前的工作狀況-依系所	321
附表 77 受訪者目前任職的機構性質-依系所	322
附表 78 受訪者畢業後花了幾個月創業-依系所	323
附表 79 受訪者畢業花了幾個月才有第一份穩定工作-依系所	324
附表 80 受訪者畢業後花了多久時間找到第 1 份工作-依系所	325
附表 81 受訪者畢業後花了幾個月找到第 1 份工作-依系所	326
附表 82 受訪者現在工作職業類型-依系所	327
附表 83 受訪者現在工作平均每月收入-依系所	330
附表 84 受訪者現在主要的工作地點-依系所	335
附表 85 受訪者現在主要的工作所在的縣市-依系所	336
附表 86 受訪者目前所具備的專業能力與工作所要求的相符程度-依系所 ...	339
附表 87 受訪者目前的工作內容，是否需要具備專業證照-依系所	340
附表 88 整體而言，受訪者對目前工作的滿意程度-依系所	341
附表 89 受訪者目前的工作內容與原就讀系(所、學位學程)的專業訓練課程的符合程度-依系所	342
附表 90 受訪者在學期間以下哪些「學習經驗」對於現在工作有幫助-依系所	343
附表 91 受訪者覺得以前在校所學的各種知識或技能，對目前工作的幫助程度-依系所	345
附表 92 受訪者大概在畢業前多久開始積極準備找工作-依系所	346
附表 93 受訪者是如何找到目前這份工作-依系所	347
附表 94 受訪者在目前工作中，是否曾經帶領團隊執行工作任務或專案-依系所	350
附表 95 受訪者在目前工作中曾經帶領團隊執行工作任務或專案最多有幾人-依系所	351

附表 96 受訪者認為取得碩士在職專班學位，在職涯發展上的幫助程度-依系所	353
.....	
附表 97 受訪者未就業原因-依系所	354
附表 98 受訪者有沒有為了工作 or 自我生涯發展，從事(在職)進修以提升自我專業能力-依系所	355
附表 99 受訪者是在國內大專院進修或出國進修-依系所	356
附表 100 受訪者有沒有為了工作 or 自我生涯發展，準備考試或其他證照以提升自我專業能力-依系所	357
附表 101 受訪者準備考試或證照的類型-依系所	358
附表 102 受訪者考上的考試或證照的類型依系所	360
附表 103 受訪者是否曾參與學校職涯活動或就業服務的幫助-依系所	362
附表 104 受訪者最常參與過學校那些職涯活動或就業服務的幫助-依系所	363
附表 105 整體而言，受訪者從政大畢業後進入職場做好幾成準備-依系所	364
附表 106 受訪者目前的工作狀況-依系所	365
附表 107 受訪者 1 週工作時數-依系所	366
附表 108 受訪者任職的機構性質-依系所	367
附表 109 受訪者畢業後花了幾個月創業-依系所	368
附表 110 受訪者畢業花了幾個月才有第一份穩定工作-依系所	369
附表 111 受訪者畢業後花了多久時間找到第 1 份工作-依系所	370
附表 112 受訪者現在工作平均每月收入（親自受訪）-依系所	371
附表 113 受訪者現在主要的工作所在地點-依系所	372
附表 114 受訪者工作所在縣市-依系所	373
附表 115 受訪者目前所具備的專業能力與工作所要求的相符程度-依系所	374
附表 116 受訪者目前的工作內容是否需要具備專業證照-依系所	375
附表 117 受訪者對目前工作的整體滿意度-依系所	376
附表 118 受訪者目前的工作內容與原就讀系、所、學位學程之專業訓練課程，其相符程度-依系所	377
附表 119 受訪者認為在學期間以對於現在工作有所幫助的「學習經驗」-依系所	378
.....	
附表 120 受訪者覺得以前在校所學各種知識或技能，對目前工作的幫助程度-依系所	379
附表 121 受訪者大概在畢業前多久開始積極準備找工作的時間-依系所	380
附表 122 受訪者找到目前這份工作的方式-依系所	381
附表 123 受訪者在目前工作中，是否曾經帶領團隊執行工作任務或專案-依系所	384
.....	
附表 124 受訪者在目前工作中，曾經帶領團隊執行工作任務或專案最多有幾人-依系所	385
附表 125 受訪者認為取得博士學位，對您在職涯發展上是否有幫助-依系所	386

附表 126 受訪者到現在還在尋找工作的最大可能原因-依系所	387
附表 127 受訪者目前已花多久時間找工作-依系所	388
附表 128 受訪者覺得以前在校所學各種知識或技能，對目前尋找工作的幫助程度-依系所	389
附表 129 受訪者認為取得博士學位，對您在職涯發展上幫助程度-依系所 ..	390
附表 130 受訪者有沒有為了工作或自我生涯發展，從事(在職)進修以提升自我專業能力-依系所	391
附表 131 受訪者準備哪些考試或證照的類型-依系所	392
附表 132 受訪者考上的考試或證照的類型-依系所	393
附表 133 受訪者是否曾參與學校職涯活動或就業服務的幫助-依系所	395
附表 134 受訪者最常參與過學校那些職涯活動或就業服務的幫助-依系所 ..	396
附表 135 整體而言，受訪者從政大畢業後進入職場已做好幾成準備-依系所	397

壹、成果摘要

本次調查之母體為本校 107 學年度大學部、碩士班、在職專班及博士班之畢業生，共計 3,489 位，調查方式分成網路調查與電話訪問調查，前者於民國 109 年 6 月 3 日起至民國 109 年 7 月 3 日進行，成功訪問 927 位畢業生；後者於民國 109 年 7 月 6 日起至民國 109 年 7 月 28 日進行（週一～週五及週日），成功訪問 1,410 位畢業生，合計成功訪問 2,337 位畢業生。成功訪問的 2,337 人中，有 69.9% 的畢業生目前正投入就業市場（其中全職工作占 65.0%、部分工時占 4.9%）所占比例最高，其次是 16.4% 的畢業生仍在升學中或進修中，另外，有 6.5% 準備考試、3.6% 尋找工作、2.2% 服役中或等待服役中、0.2% 等待新工作報到、0.3% 家管/料理家務者、0.0% 陪讀和退休。（詳見下表）

表 1 畢業生現況

畢業生現況	全體受訪畢業生		大學		碩士		在職專班		博士	
	人數	%	人數	%	人數	%	人數	%	人數	%
總和	2337	100.0%	1368	100.0%	764	100.0%	161	100.0%	44	100.0%
全職工作	1518	65.0%	675	49.3%	650	85.1%	156	96.9%	37	84.1%
部份工時：是指每週工作時數 32hrs 以下者	115	4.9%	89	6.5%	21	2.7%	0	0.0%	5	11.4%
家管/料理家務者	6	.3%	2	.1%	1	.1%	3	1.9%	0	0.0%
升學中或進修中	383	16.4%	372	27.2%	10	1.3%	1	.6%	0	0.0%
服役中或等待服役中	51	2.2%	17	1.2%	34	4.5%	0	0.0%	0	0.0%
準備考試	153	6.5%	134	9.8%	19	2.5%	0	0.0%	0	0.0%
尋找工作	84	3.6%	63	4.6%	19	2.5%	0	0.0%	2	4.5%
剛退伍	1	.0%	1	.1%	0	0.0%	0	0.0%	0	0.0%
已退休	1	.0%	0	0.0%	1	.1%	0	0.0%	0	0.0%
疫情影響遭資遣	1	.0%	0	0.0%	1	.1%	0	0.0%	0	0.0%
已找到工作尚未到職	5	.2%	5	.4%	0	0.0%	0	0.0%	0	0.0%
不知道找什麼工作	1	.0%	1	.1%	0	0.0%	0	0.0%	0	0.0%
其他：不想找工作、生病	18	.8%	9	.7%	8	1.0%	1	.6%	0	0.0%
畢業生人數	3,489		2,038		961		422		68	
完訪率	65.7%		68.9%		60.3%		70.5%		63.6%	

註：部份工時*是指每週工作時數 32hrs 以下者。

針對不同畢業生現況整理如下：

大學部

一、已經在工作之畢業生

(一) 受訪畢業生在家情形為「本人」，占 100.0%。

(二) 親自受訪的畢業生目前主要現況以「全職工作」的比例最高，占 49.3%，其次是「升學中或進修中」，占 49.3%，第三是「準備考試」，占 27.2%，其他項目的比例皆在 10% 以下。

(三) 親自受訪且目前為部份工時的畢業生 1 週工作時數以「11-20 小時」比例最高，占 33.7%，其次是「21-30 小時」，占 29.2%，第三和第四則分別是「1-10 小時」(20.2%)和「31-40 小時」(12.4%)，其他項目的比例皆在 5% 以下。

(四) 親自受訪且目前已經在工作的畢業生目前任職的機構性質以「企業(包括民營企業或國營企業…等)」的比例最高，占 78.8%，其次是「政府部門(含職業軍人)」，占 9.2%，第三是「學校(包括公立及私立大學、高中、高職、國中小…等)」，占 4.8%，其他項目的比例皆在 4.8% 以下。

(五) 親自受訪且目前已創業的畢業生畢業後所花的時間分別在「六個月」、「九個月」和「十二個月」內創業，各占 25%。

(六) 親自受訪的畢業生畢業後所花的時間才有第一份穩定個工作以「無穩定工作」的比例最高，占 27.3%，其次是「畢業前已有專職工作」，占 24.2%，第三是「一個月」，占 18.2%。其他項目的比例皆在 10% 以下。

(七) 親自受訪且目前已經在工作的畢業生畢業後找到第一份工作所花的時間以「約 1 個月內」的比例最高，占 30.3%，其次是「畢業前已有專職工作」，占 24.5%，第三是「約 1 個月以上至 2 個月內」，占 13.2%，接下來分別是「約 2 個月以上至 3 個月內」占 11.7%，「約 4 個月以上至 6 個月內」占 9.2%。其他項目的比例皆在 6.2% 以下。

(八) 親自受訪且目前已經在工作的畢業生目前工作的公司行業以「金融財

務類」的比例最高，占 20.2%，其次是「行銷與銷售類」，占 14.0%，第三是「藝文與影音傳播類」，占 13.0%，接下來分別是「資訊科技類」占 10.5%，「教育與訓練類」占 9.9%，「政府公共事務類」占 8.2%，其他項目的比例皆在 6.2% 以下。

(九) 親自受訪且目前已經在工作的畢業生目前月收入以「約 34,001 元至 37,000 元」的比例最高，占 14.0%，其次是「約 31,001 元至 34,000 元」，占 13.4%，第三是「約 28,001 元至 31,000 元」，占 11.8%，接下來分別是「約 37,001 元至 40,000 元」占 11.0%，「約 40,001 元至 43,000 元」占 6.8%，「約 22,000 元以下」占 6.7%，「約 43,001 元至 46,000 元」占 5.9%，其他項目的比例皆在 5% 以下。

(十) 親自受訪且目前已經在工作的畢業生現在主要的工作所在地點為「國內」的比例占 97.9%，「國外」占 2.1%。

(十一) 親自受訪且主要工作地點在國內的畢業生工作所在縣市以「台北市」的比例最高，占 73.7%，其次是「新北市」，占 10.3%，其他項目的比例皆在 5% 以下。

(十二) 親自受訪且主要工作地點在國外的畢業生現在工作所在國家以「中國大陸」的比例最高，占 25.0%，其次是「美國」占 18.8%，第三是「捷克」占 12.5%，其餘各占 6.3%。

(十三) 親自受訪且目前已經在工作的畢業生中，64.4% 目前所具備的專業能力與工作所要求的相符(包含非常符合和符合)，11.9% 不符何(包含不符合和非常不符合)。

(十四) 親自受訪且目前已經在工作的畢業生目前的工作內容，需要具備專業證照的比例為 19.5%。

(十五) 親自受訪且目前已經在工作的畢業生中，64% 對於目前的工作內容感到滿意(包含非常滿意和滿意)，6.9% 感到不滿意(包含不滿意和非常不滿意)。

(十六) 親自受訪且目前已經在工作的畢業生中，43.3% 認為目前的工作內容與原就讀系、所、學位學程之專業訓練課程相符(包含非常符合和符合)，35.8% 認為不相符(包含不符合和非常不符合)。

(十七) 親自受訪且目前已經在工作的畢業生認為在學期間對於現在工作有所幫助的「學習經驗」以「專業知識、知能傳授」的比例最高，占 50.7%，其次是「校外業界實習」，占 29.8%，第三是「校內實務課程/實作活動」，占 24.3%，接下來分別是「社團活動」占 20.2%，「建立同學及老師人脈」占 19.8%，「語言學習」占 14.5%，「參與國際交流活動」占 5.9%，其他項目的比例皆在 5% 以下。

(十八) 親自受訪且目前已經在工作的畢業生中，63.2% 認為以前在校所學各種知識或技能對於目前工作有幫助(包含非常有幫助和有點幫助)，13.1% 認為沒有幫助(包含不太有幫助和完全沒有幫助)。

(十九) 親自受訪且目前已經在工作的畢業生大概在畢業前多久開始積極準備找工作的時間以「畢業後才開始」的比例最高，占 42.7%，其次是「1-3 個月」，占 24.1%，第三是「4-6 個月」，占 16.9%，其他項目的比例皆在 5.1% 以下。

(二十) 親自受訪且目前已經在工作的畢業生找到目前這份工作的方式以「透過人力網站(包含人力仲介)」的比例最高，占 41.9%，其次是「親戚朋友介紹」，占 11.0%，第三是「透過公司網頁」和「企業實習後直接工作」各占 8.0%，接下來分別是「校園徵才」占 7.7%，「老師或同學或學長姐介紹」占 7.3%，「國家考試」占 5.9%，其他項目的比例皆在 5% 以下。

(二十一) 親自受訪且目前已經在工作的畢業生目前的工作內容，25.0% 曾經帶領團隊執行工作任務或專案，75.0% 則不曾有此經驗。

(二十二) 親自受訪、目前已經在工作且曾經帶領團隊執行工作任務或專案的畢業生，當時這些團隊最多的人數為「5 人以下」的比例最高，占 55.0%，其次是「6-10 人」，占 33.0%，其他項目的比例皆在 5% 以下。

(二十三) 親自受訪且目前目前未就業的畢業生未就業的原因以「升學中或進修中」的比例占最高，占 61.8%，其次是「準備考試」，占 22.3%，第三是「尋找工作」，占 10.5%，其他項目的比例皆在 5% 以下。

二、準備考試的畢業生

(二十四) 親自受訪且目前為準備考試的畢業生目前準備的考試類別以「公務人員」的比例占最高，占 42.5%，其次是「國家考試」，占 23.1%，第三是「國內研究所」，占 14.2%，接下來是「國證照」占 10.4%，「出國留學」占 6.0%，其他項目的比例皆在 5% 以下。

(二十五) 親自受訪且目前為準備考試的畢業生中，67.9% 覺得以前在校所學各種知識或技能對目前工作有幫助(包含非常有幫助和有點幫助)，13.4% 覺得沒有幫助(包含不太有幫助和完全沒有幫助)。

(二十六) 親自受訪且目前為準備找工作的畢業生回答還在尋找工作的最大可能原因為「沒有工作機會」的比例最高，占 27.0%，其次是「工作內容不滿意」和「剛服完兵役」各占 20.6%，第三是「之前都在準備考試」，占 11.1%，接下來是「與所學不符」占 9.5%，其他項目的比例皆在 5% 以下。

(二十七) 親自受訪且目前為準備找工作的畢業生目前找工作已花的時間為「約 1 個月以內」的比例最高，占 42.9%，其次是「約 1 個月以上至 2 個月內」，占 19.0%，第三是「約 3 個月以上至 4 個月內」占 14.3%，其他項目的比例皆在 10% 以下。

(二十八) 親自受訪且準備找工作的畢業生中，47.6% 覺得過去在校所學各種知識或技能對目前找工作有幫助(包含非常有幫助和有點幫助)，20.6% 覺得沒有幫助(包含不太有幫助和完全沒有幫助)。

(二十九) 親自受訪且目前已經在工作的畢業生中，44.2% 有為了工作或自我生涯發展，從事(在職)進修以提升自我專業能力，55.8% 沒有。

(三十) 親自受訪、目前已經在工作且有為了工作或自我生涯發展從事進修的畢業生是在「自修」的比例最高，占 45.9%，其次是在「國內或其他機構修課」，占 32.5%，第三是「國內大專院校」，占 14.5%，第四是「出國進修」，占 7.1%。

(三十一) 親自受訪且目前已經在工作的畢業生中，44.2% 有為了工作或自我生涯發展，準備考試或其他證照以提升自我專業能力，55.8% 沒有。

(三十二) 親自受訪、目前已經在工作且有準備考試或其他證照的畢業生，

考試或證照的類型以「語言證照」的比例最高，占 52.1%，其次是「金融證照」，占 23.3%，第三是「國家考試」，占 21.5%，其他項目的比例皆在 10% 以下。

(三十三) 畢業生考上的考試或證照類型以「語言證照」的比例最高，占 39.7%，其次是「金融證照」，占 9.3%，第三是「國家考試」，占 7.8%，其他項目的比例皆在 5% 以下，另有 41.7% 都沒有考上。

(三十四) 親自受訪的畢業生中，32.5% 有曾參與學校職涯活動或就業服務的幫助的經驗，67.5% 沒有。

(三十五) 親自受訪且曾參與學校職涯活動或就業服務幫助的畢業生最常參與「校園企業徵才博覽會」的比例最高，占 60.8%，其次是「職涯發展課程(演講)及活動」，占 35.6%，第三是「企業徵才說明會」，占 34.7%，接下來是「職涯諮詢、就業諮詢」占 16.2%，「業界實習、參訪」占 11.3%，「校外工讀」占 6.1%，其他項目的比例皆在 5% 以下。

(三十六) 親自受訪的畢業生中，33.7% 從政大畢業後對進入職場已做好準備(包含完全準備好和準備好八成)，26.5% 沒做好準備(包含準備很少和完全沒有準備)。

碩士班

(一) 受訪畢業生在家情形為：「本人」占 99.9%，「人不在國內」占 0.1%。

(二) 人不在國內的受訪畢業生所在的國家為「中國大陸」。

(三) 人不在國內的受訪畢業生出國的原因為「工作」。

(四) 人不在國內的受訪畢業生目前的工作是「全職工作」。

(五) 人不在國內的受訪畢業生任職的機構性質是「企業（包括民營企業或國營企業…等）」。

(六) 人不在國內的受訪畢業生的工作職業類別為「企業經營管理類」。

(七) 人不在國內的受訪畢業生現在工作平均每月收入為「約 65,001 元至 70,000 元」。

(八) 親自受訪的畢業生目前主要現況以「全職工作」的比例最高，占 85.8%，其他項目的比例皆在 5% 以下。

(九) 親自受訪且目前為部份工時的畢業生 1 週工作時數以「11-20 小時」比例最高，占 38.1%，其次是「21-30 小時」，占 33.3%，第三是「31-40 小時」，占 14.3%。其他項目的比例皆在 10% 以下。

(十) 親自受訪且目前已經在工作的畢業生目前任職的機構性質以「企業（包括民營企業或國營企業…等）」的比例最高，占 70.9%，其次是「政府部門（含職業軍人）」，占 15.7%，第三是「學校（包括公立及私立大學、高中、高職、國中小…等）」，占 8.5%，其他項目的比例皆在 5% 以下。

(十一) 親自受訪且目前已創業的畢業生畢業後所花的時間分以「畢業前已創業」的比例最高，占 45.5%，其次是「五個月」，占 18.2%，其他項目「一個月」、「二個月」、「三個月」和「二十個月」皆占 9.1%。

(十二) 親自受訪的畢業生畢業後所花的時間才有第一份穩定個工作以「一個月」的比例最高，占 50.0%，其次是「八個月」，占 12.5%。「無穩定工作」占 37.5%。

(十三) 親自受訪且目前已經在工作的畢業生目前工作的公司行業以「金融財務類」的比例最高，占 28.8%，其次是「政府公共事務類」，占 12.8%，第三是「教育與訓練類」，占 9.2%，接下來分別是「資訊科技類」占 8.3%，「行銷與銷

售類」占 7.9%，「企業經營管理類」占 6.9%，「司法、法律與公共安全類」占 6.3%，「科學、技術、工程、數學類」占 5.1%，其他項目的比例皆在 5% 以下。

(十四) 親自受訪且目前已經在工作的畢業生於畢業後找到第 1 份工作所花的時間為「約 1 個月內」的比例最高，占 27.0%，其次是「約 2 個月以上至 3 個月內」，占 9.1%，第三是「約 1 個月以上至 2 個月內」占 7.8%，第四是「約 4 個月以上至 6 個月內」占 6.2%。其他項目的比例皆在 5% 以下，另外有 43.7% 的畢業生回答「畢業前已有專職工作」。

(十五) 親自受訪且目前已經在工作的畢業生目前月收入以「約 49,001 元至 52,000 元」的比例最高，占 11.4%，其次是「約 37,001 元至 40,000 元」，占 8.5%，第三是「約 40,001 元至 43,000 元」，占 7.9%，接下來分別是「約 60,001 元至 65,000 元」占 7.6%，「約 43,001 元至 46,000 元」占 7.1%，「約 46,001 元至 49,000 元」和「約 55,001 元至 60,000 元」皆占 5.8%，「約 52,001 元至 55,000 元」占 5.5%，其他項目的比例皆在 5% 以下。

(十六) 親自受訪且目前已經在工作的畢業生現在主要的工作所在地點為「國內」的比例占 97.5%，「國外」占 2.5%。

(十七) 親自受訪且主要工作地點在國內的畢業生工作所在縣市以「台北市」的比例最高，占 73.3%，其次是「新北市」，占 9.6%，其他項目的比例皆在 5% 以下。

(十八) 親自受訪且主要工作地點在國外的畢業生現在工作所在國家為「美國」、「港澳」、和「緬甸」的比例最高，各占 11.1%，其他皆占 5.6%。

(十九) 親自受訪且目前已經在工作的畢業生中，81.8% 目前所具備的專業能力與工作所要求的相符(包含非常符合和符合)，3.4% 不符何(包含不符合和非常不符合)。

(二十) 親自受訪且目前已經在工作的畢業生目前的工作內容，需要具備專業證照的比例為 38.0%。

(二十一) 親自受訪且目前已經在工作的畢業生中，77.4% 對於目前的工作內

容感到滿意(包含非常滿意和滿意)，3.1%感到不滿意(包含不滿意和非常不滿意)。

(二十二) 親自受訪且目前已經在工作的畢業生中，72.6%認為目前的工作內容與原就讀系、所、學位學程之專業訓練課程相符(包含非常符合和符合)，10.4%認為不相符(包含不符合和非常不符合)。

(二十三) 親自受訪且目前已經在工作的畢業生認為在學期間對於現在工作有所幫助的「學習經驗」以「專業知識、知能傳授」的比例最高，占 61.0%，其次是「建立同學及老師人脈」，占 27.5%，第三是「校內實務課程/實作活動」，占 23.6%，接下來分別是「校外業界實習」占 23.2%，「擔任研究或教學助理」占 11.4%，「寫論文的系統架構，口語表達」占 9.2%，「社團活動」占 6.9%，「語言學習」占 6.8%，7.8%覺得都沒有幫助。其他項目的比例皆在 5% 以下。

(二十四) 親自受訪且目前已經在工作的畢業生中，81.2%認為以前在校所學各種知識或技能對於目前工作有幫助(包含非常有幫助和有點幫助)，4.8%認為沒有幫助(包含不太有幫助和完全沒有幫助)。

(二十五) 親自受訪且目前已經在工作的畢業生於畢業前多久開始積極準備找工作的時間以「1-3 個月」的比例最高，占 26.0%，其次是「畢業後才開始」，占 24.9%，第三是「畢業前已有工作」，占 23.9%，第四是「4-6 個月」，占 14.5%，其他項目的比例皆在 5% 以下。

(二十六) 親自受訪且目前已經在工作的畢業生找到目前這份工作的方式以「透過人力網站(包含人力仲介)」的比例最高，占 32.3%，其次是「國家考試」，占 13.7%，第三是「老師或同學或學長姐介紹」，占 10.3%，接下來分別是「透過公司網頁」占 10.2%，「親戚朋友介紹」和「校園徵才」皆占 6.8%，「企業實習後直接工作」占 5.6%，其他項目的比例皆在 5% 以下。

(二十七) 親自受訪且目前已經在工作的畢業生目前的工作內容，38.1%曾經帶領團隊執行工作任務或專案，61.9%則不曾有此經驗。

(二十八) 親自受訪、目前已經在工作且曾經帶領團隊執行工作任務或專案的畢業生，當時這些團隊最多的人數為「5 人以下」的比例最高，占 38.9%，其次

是「6-10人」，占27.0%，第三是「51人以上」，占10.4%，接下來依序是「11-15人」占7.4%，「21-30人」占5.2%，其他項目的比例皆在5%以下。

(二十九) 親自受訪且目前目前未就業的畢業生未就業的原因以「升學中或進修服役中或等待服役中」的比例占最高，占37.0%，其次是「準備考試」和「準備考試」，各占20.7%，第三是「升學中或進修中」，占10.9%，接下來是「其他：不想找工作、生病」，占8.7%，其他項目的比例皆在5%以下。

(三十) 自受訪且現況為念書/進修的畢業生中，38.4%在「內大專院校」，其次為「國內或其他機構修課」，占29.2%，第三是「自修」占29.0%。其他其他項目的比例皆在5%以下。

(三十一) 親自受訪且現況為念書/進修的畢業生中，84.9%認為取得碩士學位對在職涯發展上有幫助(包含非常有幫助和有點幫助)，5.7%認為沒有幫助(包含不太有幫助和完全沒有幫助)。

(三十二) 親自受訪且目前為準備考試的畢業生目前準備的考試類別以「公務人員」的比例占最高，占47.4%，其次是「國家考試」占26.3%，第三是「證照」占15.8%，其他選項為「國內研究所」和「出國留學」，皆占5.3%。

(三十三) 親自受訪且目前為準備考試的畢業生中，68.4%覺得以前在校所學各種知識或技能對目前工作有幫助(包含非常有幫助和有點幫助)，26.4%覺得沒有幫助(包含不太有幫助和完全沒有幫助)。

(三十四) 親自受訪且目前為準備找工作的畢業生回答還在尋找工作的最大可能原因為「沒有工作機會」的比例最高，占42.1%，其次是「工作內容不滿意」占26.3%，接下來是「與所學不符」占15.8%，「薪水不滿意」占10.5%，「公司財務或制度不穩健」占5.3%。

(三十五) 親自受訪且目前為準備找工作的畢業生目前找工作已花的時間為「約1個月以內」、「約1個月以上至2個月以內」和「約2個月以上至3個月以內」的比例最高，各占26.3%，其次是和「約3個月以上至4個月以內」占10.5%。第三是「約4個月以上至6個月以內」和「約6個月以上」皆占5.3%。

(三十六) 親自受訪且準備找工作的畢業生中，63.1%覺得過去在校所學各種知識或技能對目前找工作有幫助(包含非常有幫助和有點幫助)，21.1%覺得沒有幫助(包含不太有幫助和完全沒有幫助)。

(三十七) 親自受訪且現況為念書/進修的畢業生中，84.2%認為取得碩士學位對在職涯發展上有幫助(包含非常有幫助和有點幫助)，10.5%認為沒有幫助(包含不太有幫助和完全沒有幫助)。

(三十八) 親自受訪且目前已經在工作的畢業生中，54.1%有為了工作或自我生涯發展，從事(在職)進修以提升自我專業能力，45.9%沒有。

(三十九) 親自受訪、現況為工作且有為了工作或自我生涯發展從事進修的畢業生在「國內大專院校」的比例最高，占 38.4%，其次是在「國內其他機構修課」，占 38.4%，第三是「自修」，占 29.0%。其他項目的比例皆在 5% 以下。

(四十) 親自受訪且目前已經在工作的畢業生中，52.5%有為了工作或自我生涯發展，準備考試或其他證照以提升自我專業能力，47.5%沒有。

(四十一) 親自受訪、目前已經在工作且有準備考試或其他證照的畢業生，考試或證照的類型以「語言證照」的比例最高，占 37.9%，其次是「金融證照」，占 34.1%，第三是「國家考試」，占 22.3%，接下來依序是「技術士考試」占 10.2%，其他項目的比例皆在 5% 以下。

(四十二) 親自受訪的畢業生考上的考試或證照類型以「語言證照」的比例最高，占 29.3%，其次是「金融證照」，占 19.1%，第三是「國家考試」，占 15.8%，第四是「技術士考試」，占 6.1%。其他項目的比例皆在 5% 以下，另有 32.5% 都沒有考上。

(四十三) 親自受訪的畢業生中，26.3%有曾參與學校職涯活動或就業服務的幫助的經驗，73.7%沒有。

(四十四) 親自受訪的畢業生中，60.0%從政大畢業後對進入職場已做好準備(包含完全準備好和準備好八成)，11.2%沒做好準備(包含準備很少和完全沒有準備)。

碩士在職專班

一、已經在工作之畢業生

(一) 受訪畢業生在家情形為：「本人」占 100%。

(二) 親自受訪的畢業生目前主要現況以「全職工作」的比例最高，占 95.9%，其次是「家管/料理家務者」，占 2.4%，第三是「升學中或進修中」和「其他：不想找工作、生病」，皆占 0.8%。

(三) 親自受訪且目前已經在工作的畢業生目前任職的機構性質以「政府部門(含職業軍人)」的比例最高，占 34.7%，其次是「學校(包括公立及私立大學、高中、高職、國中小…等)」，占 31.4%，第三是「企業(包括民營企業或國營企業…等)」，占 28.8%，其他項目的比例皆在 5% 以下。

(四) 親自受訪且目前已經在工作的畢業生目前工作的公司行業以「政府公共事務類」和「教育與訓練類」的比例最高，皆占 28.8%，其次是「金融財務類」，占 12.7%，第三是「司法、法律與公共安全類」，占 9.3%，接下來是「資訊科技類」占 8.5%，其他項目的比例皆在 5% 以下。

(五) 親自受訪且目前已經在工作的畢業生於畢業後找到第 1 份工作所花的時間為「約 1 個月內」的比例最高，占 5.3%，另外有 91.2% 的畢業生回答「畢業前已有專職工作」。

(六) 親自受訪且目前已創業的畢業生畢業後所花的時間在「一個月」內創業，占 100%。

(七) 親自受訪的畢業生畢業後所花的時間才有第一份穩定個工作為「一個月」和「畢業前已有專職工作」，各占 50%。

(八) 親自受訪且目前已經在工作的畢業生目前月收入以「約 49,001 元至 52,000 元」和「約 60,001 元至 65,000 元」的比例最高，各占 13.6%，其次是「約 55,001 元至 60,000 元」，占 12.7%，第三是「約 65,001 元至 70,000 元」，占 9.3%，

接下來分別是「約 70,001 元至 75,000 元」，占 5.9%，「約 43,001 元至 46,000 元」和「約 85,001 元至 90,000 元」各占 5.1%，其他項目的比例皆在 5% 以下。

(九) 親自受訪且目前已經在工作的畢業生現在主要的工作所在地點為「國內」的比例占 100%。

(十) 親自受訪且主要工作地點在國內的畢業生工作所在縣市以「台北市」的比例最高，占 57.6%，其次是「新北市」，占 15.3%，第三是「桃園市」，占 10.2%，其他項目的比例皆在 5% 以下。

(十一) 親自受訪且目前已經在工作的畢業生中，92.4% 目前所具備的專業能力與工作所要求的相符(包含非常符合和符合)，2.5% 不符何(包含不符合和非常不符合)。

(十二) 親自受訪且目前已經在工作的畢業生目前的工作內容，需要具備專業證照的比例為 61%。

(十三) 親自受訪且目前已經在工作的畢業生中，79.7% 對於目前的工作內容感到滿意(包含非常滿意和滿意)，3.3% 感到不滿意(包含不滿意和非常不滿意)。

(十四) 親自受訪且目前已經在工作的畢業生中，78% 認為目前的工作內容與原就讀系、所、學位學程之專業訓練課程相符(包含非常符合和符合)，5.9% 認為不相符(包含不符合和非常不符合)。

(十五) 親自受訪且目前已經在工作的畢業生認為在學期間對於現在工作有所幫助的「學習經驗」以「專業知識、知能傳授」的比例最高，占 71.2%，其次是「建立同學及老師人脈」，占 49.2%，第三是「校內實務課程/實作活動」，占 22.9%，接下來是「寫論文的系統架構，口語表達」占 11.9%，其他項目的比例皆在 5% 以下。

(十六) 親自受訪且目前已經在工作的畢業生中，89% 認為以前在校所學各種知識或技能對於目前工作有幫助(包含非常有幫助和有點幫助)，5% 認為沒有幫助(包含不太有幫助和完全沒有幫助)。

(十七) 親自受訪且目前已經在工作的畢業生於畢業前多久開始積極準備找工作

作的時間以「畢業前已有工作」的比例最高，占 85.6%，其次是「畢業後才開始」，占 6.8%，第三是「1-3 個月」，占 5.1%。其他項目的比例皆在 5% 以下。

(十八) 親自受訪且目前已經在工作的畢業生找到目前這份工作的方式以「國家考試」的比例最高，占 44.9%，其次是「透過人力網站（包含人力仲介）」，占 11.9%，第三是「教師甄試」，占 10.2%，接下來分別是「親戚朋友介紹」占 7.6%，「被挖角」占 5.9%。其他項目的比例皆在 5% 以下。

(十九) 親自受訪且目前已經在工作的畢業生目前的工作內容，62.7% 曾經帶領團隊執行工作任務或專案，37.3% 則不曾有此經驗。

(二十) 親自受訪、目前已經在工作且曾經帶領團隊執行工作任務或專案的畢業生，當時這些團隊最多的人數為「6-10 人」的比例最高，占 33.8%，其次是「5 人以下」，占 23.0%，第三是「11-15 人」，占 10.8%，接下來是「41-50 人」占 9.5%，「16-20 人」和「21-30 人」各占 8.1%，「51 人以上」占 6.8%。

(二十一) 親自受訪且目前已經在工作的畢業生中，90.7% 認為為取得碩士學位，在職涯發展上有幫助(包含非常有幫助和有點幫助)，2.5% 認為沒有幫助(包含不太有幫助和完全沒有幫助)。

(二十二) 親自受訪且目前目前未就業的畢業生未就業的原因為「升學中或進修中」和「其他：不想找工作、生病」，各占 50.0%。

(二十三) 親自受訪且目前已經在工作的畢業生中，78% 有為了工作或自我生涯發展，從事(在職)進修以提升自我專業能力，22% 沒有。

(二十四) 親自受訪、現況為工作且有為了工作或自我生涯發展從事進修的畢業生是在「國內大專校院進修」的比例最高，占 79.3%，其次是在「國內其他機構修課」，占 10.9%，第三是「自修」，占 8.7%。其他項目的比例皆在 5% 以下。

(二十五) 親自受訪且目前已經在工作的畢業生中，49.2% 有為了工作或自我生涯發展，準備考試或其他證照以提升自我專業能力，50.8% 沒有。

(二十六) 親自受訪、目前已經在工作且有準備考試或其他證照的畢業生，考試或證照的類型以「國家考試」的比例最高，占 46.6%，其次是「語言證照」，

占 24.1%，第三是「電腦認證」，占 20.7%，接下來是「教師證」占 17.2%，「技術士考試」占 15.5%，「金融證照」占 12.1%，其他項目的比例在 5%以下。

(二十七) 畢業生考上的考試或證照類型以「國家考試」的比例最高，占 36.6%，其次是「教師證」，占 22.8%，第三是「語言證照」，占 16.3%，接下來是「技術士考試」和「金融證照」各占 12.2%，「電腦認證」占 9.8%，其他項目的比例皆在 5%以下，另有 17.1%都沒有考上。

(二十八) 親自受訪的畢業生中，2.4%有曾參與學校職涯活動或就業服務的幫助的經驗，97.6%沒有。

(二十九) 親自受訪且曾參與學校職涯活動或就業服務幫助的畢業生最常參與學校職涯活動或就業服務的幫助分別是「業界實習、參訪」、「企業徵才說明會」、「校園企業徵才博覽會」和「定期工作訊息」各占 33.3%。

(三十) 親自受訪的畢業生中，85.4%從政大畢業後對進入職場已做好準備(包含完全準備好和準備好八成)，7.3%沒做好準備(包含準備很少和完全沒有準備)。

博士班

一、已經在工作之畢業生

(一) 受訪畢業生在家情形為：「本人」占 100%。

(二) 親自受訪的畢業生目前主要現況以「全職工作」的比例最高，占 84.1%，其次是「部份工時：是指每週工作時數 32hrs 以下者」，占 11.4%，其他項目的比例皆在 5% 以下。

(三) 親自受訪且目前為部份工時的畢業生 1 週工作時數以「11-20 小時」比例最高，占 80.0%，其次是「61-70 小時」占 20.0%。

(四) 親自受訪且目前已經在工作的畢業生目前任職的機構性質以「學校（包括公立及私立大學、高中、高職、國中小…等）」的比例最高，占 52.4%，其次是「政府部門（含職業軍人）」，占 26.2%，第三是「企業（包括民營企業或國營企業…等）」和「非營利機構」，各占 7.1%，其他項目的比例皆在 5% 以下。

(五) 親自受訪且目前已經在工作的畢業生目前工作的公司行業以「教育與訓練類」的比例最高，占 54.8%，其次是「政府公共事務類」，占 14.3%，第三是「企業經營管理類」，占 9.5%。其他項目的比例皆在 5% 以下。

(六) 親自受訪且目前已經在工作的畢業生現在主要的工作所在地點皆為「國內」。

(七) 親自受訪且目前已創業的畢業生畢業後所花的時間為「十二個月」占 100%。

(八) 親自受訪的畢業生畢業後所花的時間才有第一份穩定個工作以「無穩定工作」和「畢業前已有專職工作」的比例最高，各占 50.0%。

(九) 親自受訪且目前已經在工作的畢業生於畢業後找到第 1 份工作所花的時間為「約 4 個月以上至 6 個月內」的比例最高，占 17.9%，其次是「約 1 個月內」，占 15.4%，第三是「約 2 個月以上至 3 個月內」，占 7.7%，其他項目的比例皆

在 5.1% 以下，另外有 53.8% 的畢業生回答「畢業前已有專職工作」。

(十) 親自受訪且目前已經在工作的畢業生目前月收入以「約 55,001 元至 60,000 元」和「約 65,001 元至 70,000 元」的比例最高，各占 14.3%，其次是「約 75,001 元至 80,000 元」，占 11.9%，第三是「約 49,001 元至 52,000 元」，占 7.1%，其他項目的比例皆在 5% 以下。

(十一) 親自受訪且目前已經在工作的畢業生現在主要的工作所在地點皆為「國內」。

(十二) 親自受訪且主要工作所在地點在國內的畢業生工作所在縣市以「台北市」的比例最高，占 61.9%，其次是「新北市」，占 14.3%，其他項目的比例皆在 5% 以下。

(十三) 親自受訪且目前已經在工作的畢業生中，97.6% 目前所具備的專業能力與工作所要求的相符(包含非常符合和符合)。

(十四) 親自受訪且目前已經在工作的畢業生目前的工作內容，需要具備專業證照的比例為 26.2%。

(十五) 親自受訪且目前已經在工作的畢業生中，85.7% 對於目前的工作內容感到滿意(包含非常滿意和滿意)，2.4% 感到不滿意(包含不滿意和非常不滿意)。

(十六) 親自受訪且目前已經在工作的畢業生中，90.5% 認為目前的工作內容與原就讀系、所、學位學程之專業訓練課程相符(包含非常符合和符合)，4.8% 認為不相符(包含不符合和非常不符合)。

(十七) 親自受訪且目前已經在工作的畢業生認為在學期間對於現在工作有所幫助的「學習經驗」以「專業知識、知能傳授」的比例最高，占 88.1%，其次是「建立同學及老師人脈」，占 40.5%，第三是「擔任研究或教學助理」，占 21.4%，接下來分別是「校內實務課程/實作活動」占 14.3%，「語言學習」占 9.5%，「寫論文的系統架構，口語表達」占 7.1%，其他項目的比例皆在 5% 以下。

(十八) 親自受訪且目前已經在工作的畢業生中，95.2% 認為以前在校所學各種知識或技能對於目前工作有幫助(包含非常有幫助和有點幫助)，2.4% 認為沒有

幫助(包含不太有幫助和完全沒有幫助)。

(十九) 親自受訪且目前已經在工作的畢業生於畢業前多久開始積極準備找工作的時間以「畢業前已有工作」的比例最高，占 50.0%，其次是「畢業後才開始」，占 21.4%，第三是「1-3 個月」，占 16.7%，接下來是「4-6 個月」，占 9.5%。其他項目的比例皆在 5% 以下。

(二十) 親自受訪且目前已經在工作的畢業生找到目前這份工作的方式以「國家考試」的比例最高，占 21.0%，其次是「老師或同學或學長姐介紹」，占 19.0%，第三是「透過公司網頁」，占 16.7%，接下來是「透過人力網站(包含人力仲介)」占 11.9%，「親戚朋友介紹」，占 7.1%。其他項目的比例皆在 5% 以下。

(二十一) 親自受訪且目前已經在工作的畢業生目前的工作內容，59.5% 曾經帶領團隊執行工作任務或專案，40.5% 則不曾有此經驗。

(二十二) 親自受訪、目前已經在工作且曾經帶領團隊執行工作任務或專案的畢業生，當時這些團隊最多的人數為「5 人以下」的比例最高，占 28.0%，其次是「6-10 人」，占 24.0%，第三是「51 人以上」，占 16.0%，接下來分別是「11-15 人」和「21-30 人」各占 12.0%。其他項目的比例皆在 5% 以下。

(二十三) 親自受訪且目前已經在工作的畢業生中，90.5% 認為取得碩士學位任職涯發展上有幫助(包含非常有幫助和有點幫助)，7.1% 認為沒有幫助(包含不太有幫助和完全沒有幫助)。

(二十四) 親自受訪且目前為準備找工作的畢業生回答還在尋找工作的最大可能原因為「沒有工作機會」。

(二十五) 親自受訪且目前為準備找工作的畢業生目前找工作已花的時間為「約 3 個月以上至 4 個月內」和「約 4 個月以上至 6 個月內」，各占 50.0%。

(二十六) 親自受訪且準備找工作的畢業生覺得過去在校所學的各種知識或技能對目前找工作「有點幫助」和「不太有幫助」各占 50.0%，

(二十七) 親自受訪且目前已經在工作的畢業生中，50% 認為取得碩士學位任職涯發展上有幫助(包含非常有幫助和有點幫助)，50% 認為沒有幫助(包含不太有幫

助和完全沒有幫助)。

. (二十八) 親自受訪且目前已經在工作的畢業生中，61.9%有為了工作或自我生涯發展，從事(在職)進修以提升自我專業能力，38.1%沒有。

(二十九) 親自受訪、現況為工作且有為了工作或自我生涯發展從事進修的畢業生是在「國內大專校院進修」的比例最高，占 46.2%，其次是在「國內其他機構修課」，占 30.8%，第三是「自修」，占 19.2%。

(三十) 親自受訪且目前已經在工作的畢業生中，31.0%有為了工作或自我生涯發展，準備考試或其他證照以提升自我專業能力，69.0%沒有。

(三十一) 親自受訪且目前已經在工作的畢業生中，2.3%曾參與學校職涯活動或就業服務的幫助，97.7%沒有。

(三十二) 親自受訪、目前已經在工作且有準備考試或其他證照的畢業生，考試或證照的類型以「語言證照」的比例最高，占 61.5%，其次是「國家考試」，占 38.5%，第三分別是「教師證」、「電腦認證」和「企業管理證照」，各占 7.7%。

(三十三) 畢業生考上的考試或證照類型以「語言證照」的比例最高，占 27.3%，其次是「國家考試」，占 13.64%，第三是「教師證」，占 9.1%，接下來是「電腦認證」，占 6.8%。其他項目的比例皆在 5% 以下，另有 40.9% 都沒有考上。

(三十四) 親自受訪且曾參與學校職涯活動或就業服務幫助的畢業生最常參與「職涯發展課程(演講)及活動」、「校園企業徵才博覽會」和「校內工讀」，各占 100%。

(三十五) 親自受訪的畢業生中，81.9%從政大畢業後對進入職場已做好準備(包含完全準備好和準備好八成)，6.8%沒做好準備(包含準備很少和完全沒有準備)。

貳、調查方法

一、調查時間與接觸狀況記錄

本次調查之母體為本校 107 學年度大學部、碩士班、在職專班及博士班之畢業生，共計 3,489 位，調查方式分成網路調查與電話訪問調查，前者於民國 109 年 6 月 3 日起至民國 109 年 7 月 3 日進行，成功訪問 927 位畢業生；後者於民國 109 年 7 月 6 日起至民國 109 年 7 月 28 日進行（週一～週五及週日），成功訪問 1,410 位畢業生，合計成功訪問 2,337 位畢業生，成功率為 67.0%。接觸狀況如表 2 所示。

表 2 接觸狀況表

	次數	百分比
完成訪問	2,337	67.0
無人接聽	688	19.7
停話改號空號故障	72	2.1
已訪問過	19	0.5
答錄機	1	0.0
拒答	372	10.7
總和	3,489	100.0

二、訪問方式

本調查採用電腦輔助電話調查系統（Computer Assisted Telephone Interviewing System, 以下簡稱 CATI）進行電話訪問。每位皆配備最先進之 CATI 系統，將問卷輸入電腦，訪員只需要依照螢幕上的指示撥號及訪問，並直接點選受訪者的答案，且訪問完成後資料直接存入主電腦，減低建檔錯誤的機會以確保調查品質，具代表性及公信力。

本系統建構在 Window 介面的 CATI 系統，相關功能有電腦抽樣功能、線上即時檢誤功能、線上約訪功能以及線上即時分析系統等，不僅功能強大，編輯及執行方便且準確率高。

三、各系所完成份數表

表 3 各系所完成份數表-1

		完成數				
		總和	學士班	碩士班	博士班	碩 士 在 職 專 班
文學院	總和	182	88	59	26	9
	土耳其語文學系	0	0	0	0	0
	中國文學系	59	49	8	0	2
	中國文學系國文教學碩士在 職專班	7	0	0	7	0
	台灣文學研究所	6	0	6	0	0
	台灣史研究所	4	0	3	0	1
	宗教研究所	4	0	1	0	3
	哲學系	16	14	1	0	1
	華語文教學碩士學位學程	8	0	8	0	0
	圖書資訊與檔案學研究所	20	0	20	0	0
	圖書資訊與檔案學研究所圖 書資訊學數位碩士	9	0	0	9	0
	圖書資訊與檔案學研究所圖 書資訊學數位碩士在職專班	10	0	0	10	0
	歷史學系	39	25	12	0	2
	理學院	總和	120	80	30	10
心理學系		41	31	10	0	0
資訊科學系		42	27	15	0	0
資訊科學系碩士在職專班		10	0	0	10	0
應用物理研究所		2	0	2	0	0
應用數學系		25	22	3	0	0
社會科學 學院	總和	533	342	127	52	12
	公共行政學系	64	39	24	0	1
	民族學系	33	26	4	0	3
	地政學系	100	77	22	0	1
	地政學系碩士在職專班	14	0	0	14	0
	行政管理碩士學程	38	0	0	38	0
	亞太研究英語碩士學位學程	2	0	2	0	0
	社會工作研究所	8	0	7	0	1
	社會學系	35	27	8	0	0
	政治學系	44	34	7	0	3
	財政學系	94	72	20	0	2
	國家發展研究所	5	0	5	0	0
	勞工研究所	10	0	10	0	0
	經濟學系	84	67	16	0	1

	應用經濟與社會發展英語碩士學位學程	2	0	2	0	0
法學院	總和	183	98	53	31	1
	法律科際整合研究所	15	0	15	0	0
	法律學系	137	98	38	0	1
	法學院碩士在職專班	31	0	0	31	0

表 4 各系所完成份數表-2

		完成數				
		總和	學士班	碩士班	博士班	碩士在職專班
商學院	總和	752	361	380	0	11
	企業管理研究所(MBA 學位學程)	79	0	79	0	0
	企業管理學系	68	64	0	0	4
	金融學系	59	38	21	0	0
	科技管理與智慧財產研究所	27	0	26	0	1
	風險管理與保險學系	53	27	24	0	2
	哲學系	0	0	0	0	0
	財政學系	0	0	0	0	0
	財務管理學系	55	28	26	0	1
	商管專業學院碩士學位學程	1	0	1	0	0
	國際經營管理英語碩士學位學程	12	0	12	0	0
	國際經營與貿易學系	64	41	23	0	0
	統計學系	48	29	19	0	0
	會計學系	111	72	38	0	1
	經營管理碩士學程	90	0	90	0	0
	資訊管理學系	85	62	21	0	2
外國語文學院	總和	214	187	22	3	2
	土耳其語文學系	17	17	0	0	0
	日本語文學系	30	28	2	0	0
	阿拉伯語文學系	23	23	0	0	0
	英國語文學系	63	47	14	0	2
	英國語文學系英語教學碩士在職專班	3	0	0	3	0
	斯拉夫語文學系	28	26	2	0	0
	語言學研究所	2	0	2	0	0
	歐洲語文學系	28	28	0	0	0
	韓國語文學系	20	18	2	0	0
傳播學院	總和	191	144	38	7	2
	國際傳播英語碩士學位學程	2	0	2	0	0

傳播學院傳播碩士學位學程	26	0	26	0	0
傳播學院碩士在職專班	7	0	0	7	0
新聞學系	40	37	1	0	2
廣告學系	58	57	1	0	0
廣播電視學系	53	50	3	0	0
數位內容碩士學位學程	5	0	5	0	0

表 5 各系所完成份數表-3

		完成數			
		學士班	碩士班	博士班	碩士在職專班
國際事務學院	總和	82	35	30	16
	日本研究碩士學位學程	3	0	3	0
	外交學系	45	35	9	0
	外交學系戰略與國際事務碩士在職專班	7	0	0	7
	東亞研究所	12	0	12	0
	俄羅斯研究所	5	0	5	0
	國家安全與大陸研究碩士在職專班	9	0	0	9
	國際研究英語碩士學位學程	1	0	1	0
教育學院	總和	80	33	25	16
	幼兒教育研究所	4	0	4	0
	教育行政與政策研究所	7	0	7	0
	教育學系	49	33	10	0
	輔導與諮商碩士學位學程	4	0	4	0
	學校行政碩士在職專班	16	0	0	16
合計		1380	728	67	105

四、資料處理方式

本專案所得之所有資料，將透過下列方式處理：

(一) 問卷複查

每日調查訪問完成後，將由督導員親自檢核問卷內容，審核前後相關題目，是否彼此矛盾、或有悖常理，以及問卷填寫方法與各問項答案是否依照填表說明方法之規定填寫。如發現問卷出現遺漏現象或任何邏輯上之矛盾，便立即進行補問工作，以確認所有資料之完整性、合理性、一致性與正確性。

此外還將進行電話複查，其方式係抽查每位訪員 30% 以上的有效問卷數，以確認每位訪員皆確實進行訪問。

(二) 遺漏值的處理

督導若發現問卷有遺漏值，首先以電話補問方式補回所需的答案，但若經過多次接觸仍然無法將答案補上，則採用插補的方式處理，例如使用眾數、平均數或用迴歸法來做插補。

參、調查結果分析

以下分別敘述本次調查的結果。

一、大學部

受訪畢業生在家情形為「本人」占 100%。

表 6 受訪者是否在家-大學部

	回答人數	百分比
總和	1,368	100.0
本人	1,368	100.0

註:本題包含親自受訪的 1368 位畢業生回答。

親自受訪的畢業生目前主要現況以「全職工作」的比例最高，占 49.3%，其次是「升學中或進修中」，占 27.2%，第三是「準備考試」，占 9.8%，其他項目的比例皆在 9.8% 以下。

表 7 受訪者目前的工作狀況（親自受訪）-大學部

	回答人數	百分比
總和	1,368	100.0
全職工作	675	49.3
升學中或進修中	372	27.2
準備考試	134	9.8
部份工時：是指每週工作時數 32hrs 以下者	89	6.5
尋找工作	63	4.6
服役中或等待服役中	17	1.2
其他：不想找工作、生病	9	0.7
已找到工作尚未到職	5	0.4
家管/料理家務者	2	0.1
不知道找什麼工作	1	0.1
剛退伍	1	0.1

註:本題為親自受訪的 1368 位畢業生回答。

【2a 題組】全職/部分工時

親自受訪且目前為部份工時的畢業生 1 週工作時數以「11-20 小時」比例最高，占 33.7%，其次是「21-30 小時」，占 29.2%，第三和第四則分別是「1-10 小時」(20.2%)和「31-40 小時」(12.4%)，其他項目的比例皆在 5% 以下。

表 8 受訪者平均一週工作時數（親自受訪）-大學部

	回答人數	百分比
總和	89	100.0
1-10 小時	18	20.2
11-20 小時	30	33.7

21-30 小時	26	29.2
31-40 小時	11	12.4
41-50 小時	4	4.5

註:本題為親自受訪的 89 位畢業生回答。

親自受訪且目前已經在工作的畢業生目前任職的機構性質以「企業（包括民營企業或國營企業…等）」的比例最高，占 78.8%，其次是「政府部門（含職業軍人）」，占 9.2%，第三是「學校（包括公立及私立大學、高中、高職、國中小…等）」，占 4.8%，其他項目的比例皆在 4.8% 以下。

表 9 受訪者任職的機構性質（親自受訪）-大學部

	回答人數	百分比
總和	764	100.0
企業（包括民營企業或國營企業…等）	602	78.8
政府部門（含職業軍人）	70	9.2
學校（包括公立及私立大學、高中、高職、國中小…等）	37	4.8
自由工作者（以接案維生或個人服務，例如撰稿人…）	33	4.3
非營利機構	18	2.4
創業	4	0.5

註:本題為親自受訪的 764 位畢業生回答。

親自受訪且目前已創業的畢業生畢業後所花的時間分別在「六個月」、「九個月」和「十二個月」內創業，各占 25%。

表 10 受訪者畢業後花了幾個月創業-大學部

	回答人數	百分比
總和	4	100.0
六個月	1	25.0
九個月	1	25.0
十二個月	1	25.0
畢業前已創業	1	25.0

註:本題為親自受訪的 4 位畢業生回答。

親自受訪且為自由工作者的畢業生畢業後有第一份穩定個工作所花的時間以「畢業前已有專職工作」的比例最高，占 24.2%，其次是「一個月」，占 18.2%，再次是「三個月」，占 9.1%。其他項目的比例皆在 9% 以下。

表 11 受訪者畢業後花了幾個月才有第一份穩定工作-大學部

	回答人數	百分比
總和	33	100.0
無穩定工作	9	27.3
畢業前已有專職工作	8	24.2
一個月	6	18.2
三個月	3	9.1
五個月	2	6.1
十二個月	2	6.1
二個月	1	3.0
六個月	1	3.0
八個月	1	3.0

註:本題為親自受訪的 33 位畢業生回答。

親自受訪且目前已經在工作的畢業生畢業後找到第一份工作所花的時間以「約 1 個月內」的比例最高，占 30.3%，其次是「畢業前已有專職工作」，占 24.5%，第三是「約 1 個月以上至 2 個月內」，占 13.2%，接下來分別是「約 2 個月以上至 3 個月內」占 11.7%，「約 4 個月以上至 6 個月內」占 9.2%。其他項目的比例皆在 7.0% 以下。

表 12 受訪者畢業後找到第 1 份工作所花的時間-大學部

	回答人數	百分比
總和	727	100.0
約 1 個月內	220	30.3
畢業前已有專職工作	178	24.5
約 1 個月以上至 2 個月內	96	13.2
約 2 個月以上至 3 個月內	85	11.7
約 4 個月以上至 6 個月內	67	9.2
約 3 個月以上至 4 個月內	45	6.2
沒有想要找專職工作	13	1.8
約 6 個月以上，_____月	7	1.0
當兵	5	0.7
退伍	4	0.6
實習轉正職	3	0.4
考試分發	1	0.1
畢業前已有專職工作	1	0.1
拒答	2	0.3

註:本題為親自受訪的 727 位畢業生回答。

親自受訪且目前已經在工作的畢業生目前工作的公司行業以「金融財務類」的比例最高，占 20.2%，其次是「行銷與銷售類」，占 14.0%，第三是「藝文與影音傳播類」，占 13.0%，接下來分別是「資訊科技類」占 10.5%，「教育與訓練類」占 9.9%，「政府公共事務類」占 8.2%，其他項目的比例皆在 7.0% 以下。

表 13 受訪者現在工作職業類型（親自受訪）-大學部

	回答人數	百分比
總和	764	100.0
金融財務類	154	20.2
行銷與銷售類	107	14.0
藝文與影音傳播類	99	13.0
資訊科技類	80	10.5
教育與訓練類	76	9.9
政府公共事務類	63	8.2
企業經營管理類	47	6.2
科學、技術、工程、數學類	31	4.1
個人及社會服務類	29	3.8
司法、法律與公共安全類	20	2.6
休閒與觀光旅遊類	17	2.2
製造類	14	1.8
物流運輸類	12	1.6
建築營造類	7	0.9
醫療保健類	5	0.7
天然資源、食品與農業類	3	0.4

註:本題為親自受訪的 764 位畢業生回答。

親自受訪且目前已經在工作的畢業生目前月收入以「約 34,001 元至 37,000 元」的比例最高，占 14.0%，其次是「約 31,001 元至 34,000 元」，占 13.4%，第三是「約 28,001 元至 31,000 元」，占 11.8%，接下來分別是「約 37,001 元至 40,000 元」占 11.0%，「約 40,001 元至 43,000 元」占 6.8%，「約 22,000 元以下」占 6.7%，「約 43,001 元至 46,000 元」占 5.9%，其他項目的比例皆在 5% 以下。

表 14 受訪者現在工作平均每月收入（親自受訪）-大學部

	回答人數	百分比
總和	764	100.0
約 34,001 元至 37,000 元	107	14.0
約 31,001 元至 34,000 元	102	13.4
約 28,001 元至 31,000 元	90	11.8
約 37,001 元至 40,000 元	84	11.0
約 40,001 元至 43,000 元	52	6.8
約 22,000 元以下	51	6.7

約 43,001 元至 46,000 元	45	5.9
約 49,001 元至 52,000 元	34	4.5
約 25,001 元至 28,000 元	28	3.7
約 46,001 元至 49,000 元	21	2.7
約 52,001 元至 55,000 元	19	2.5
約 55,001 元至 60,000 元	19	2.5
約 60,001 元至 65,000 元	14	1.8
約 22,001 元至 25,000 元	10	1.3
約 70,001 元至 75,000 元	8	1.0
約 75,001 元至 80,000 元	8	1.0
約 65,001 元至 70,000 元	4	0.5
約 80,001 元至 85,000 元	4	0.5
約 85,001 元至 90,000 元	3	0.4
約 110,001 元至 120,000 元	3	0.4
約 90,001 元至 95,000 元	2	0.3
約 95,001 元至 100,000 元	2	0.3
約 100,001 元至 110,000 元	2	0.3
約 130,001 元至 140,000 元	1	0.1
約 140,001 元至 150,000 元	1	0.1
約 170,001 元至 190,000 元	1	0.1
約 210,001 元以上	1	0.1
不知道	1	0.1
不一定	6	0.8
拒答	41	5.4

註:本題為親自受訪的 764 位畢業生回答。

親自受訪且目前已經在工作的畢業生現在主要的工作所在地點為「國內」的比例占 97.9%，「國外」占 2.1%。

表 15 受訪者現在主要的工作所在地點-大學部

	回答人數	百分比
總和	764	100.0
國內	748	97.9
國外	16	2.1

註:本題為親自受訪的 764 位畢業生回答。

親自受訪且主要工作地點在國內的畢業生工作所在縣市以「台北市」的比例最高，占 73.7%，其次是「新北市」，占 10.3%，其他項目的比例皆在 5.0% 以下。

表 16 受訪者工作所在縣市-大學部

	回答人數	百分比
總和	748	100.0
台北市	551	73.7
新北市	77	10.3
桃園市	32	4.3
台中市	30	4.0
高雄市	13	1.7
台南市	12	1.6
新竹市	6	0.8
新竹縣	5	0.7
彰化縣	3	0.4
嘉義市	3	0.4
苗栗縣	2	0.3
嘉義縣	2	0.3
花蓮縣	2	0.3
宜蘭縣	2	0.3
南投縣	1	0.1
雲林縣	1	0.1
屏東縣	1	0.1
連江縣	1	0.1
不一定	4	0.5

註:本題為親自受訪的 748 位畢業生回答。

親自受訪且主要工作地點在國外的畢業生現在工作所在國家以「中國大陸」的比例最高，占 25.0%，其次是「美國」占 18.8%，第三是「捷克」占 12.5%，其餘各占 6.3%。

表 17 受訪者工作所在國家-大學部

	回答人數	百分比
總和	16	100.0
中國大陸	4	25.0
美國	3	18.8
捷克	2	12.5
日本	1	6.3
新加坡	1	6.3
越南	1	6.3
泰國	1	6.3
越南	1	6.3

埃及	1	6.3
巴拿馬	1	6.3

註:本題為親自受訪的 16 位畢業生回答。

親自受訪且目前已經在工作的畢業生中，64.4%目前所具備的專業能力與工作所要求的相符(包含非常符合和符合)，11.9%不符合(包含不符合和非常不符合)。

表 18 受訪者目前所具備的專業能力與工作所要求的相符程度-大學部

	回答人數	百分比
總和	764	100.0
非常符合	141	18.5
符合	351	45.9
尚可	181	23.7
不符合	58	7.6
非常不符合	33	4.3

註:本題為親自受訪的 764 位畢業生回答。

親自受訪且目前已經在工作的畢業生中，19.5%認為目前的工作內容需要具備專業證照。

表 19 受訪者目前的工作內容是否需要具備專業證照-大學部

	回答人數	百分比
總和	764	100.0
需要	149	19.5
不需要	615	80.5

註:本題為親自受訪的 764 位畢業生回答。

親自受訪且目前已經在工作的畢業生中，640%對於目前的工作內容感到滿意(包含非常滿意和滿意)，6.9%感到不滿意(包含不滿意和非常不滿意)。

表 20 受訪者對目前工作的整體滿意度-大學部

	回答人數	百分比
總和	764	100.0
非常滿意	92	12.0
滿意	397	52.0
普通	212	27.7
不滿意	53	6.9

註:本題為親自受訪的 764 位畢業生回答。

親自受訪且目前已經在工作的畢業生中，43.3%認為目前的工作內容與原就讀系、所、學位學程之專業訓練課程相符(包含非常符合和符合)，35.8%認為不相符(包含不符合和非常不符合)。

表 21 受訪者目前的工作內容與原就讀系、所、學位學程之專業訓練課程，其相符程度-大學部

	回答人數	百分比
總和	764	100.0
非常符合	87	11.4
符合	244	31.9
尚可	160	20.9
不符合	180	23.6
非常不符合	93	12.2

註:本題為親自受訪的 764 位畢業生回答。

親自受訪且目前已經在工作的畢業生認為在學期間對於現在工作有所幫助的「學習經驗」以「專業知識、知能傳授」的比例最高，占 50.7%，其次是「校外業界實習」，占 29.8%，第三是「校內實務課程/實作活動」，占 24.3%，接下來分別是「社團活動」占 20.2%，「建立同學及老師人脈」占 19.8%，「語言學習」占 14.5%，「參與國際交流活動」占 5.9%，其他項目的比例皆在 5.0% 以下。

表 22 受訪者認為在學期間以對於現在工作有所幫助的「學習經驗」-大學部

	回答人數	百分比
總和	764	176.7
專業知識、知能傳授	387	50.7
校外業界實習	228	29.8
校內實務課程/實作活動	186	24.3
社團活動	154	20.2
建立同學及老師人脈	151	19.8
語言學習	111	14.5
參與國際交流活動	45	5.9
擔任研究或教學助理	28	3.7
志工服務、服務學習	27	3.5
寫論文的系統架構，口語表達	16	2.1
商業競賽	14	1.8
自主學習能力	2	0.3
邏輯思考力	1	0.1
都沒有	61	8.0

註:本題為親自受訪的 764 位畢業生回答。

註:本題為複選題，每位受訪者可選 1 個以上答案，故百分比總和會大於 100%。

親自受訪且目前已經在工作的畢業生中，63.2%認為以前在校所學的各種知識或技能對於目前工作有幫助(包含非常有幫助和有點幫助)，13.1%認為沒有幫助(包含不太有幫助和完全沒有幫助)。

表 23 受訪者覺得以前在校所學各種知識或技能，對目前工作的幫助程度-大學部

	回答人數	百分比
總和	764	100.0
非常有幫助	107	14.0
有點幫助	376	49.2
尚可	180	23.6
不太有幫助	67	8.8
完全沒有幫助	33	4.3
不一定	1	0.1

註:本題為親自受訪的 764 位畢業生回答。

親自受訪且目前已經在工作的畢業生大概在畢業前多久開始積極準備找工作的時間以「畢業後才開始」的比例最高，占 42.7%，其次是「1-3 個月」，占 24.1%，第三是「4-6 個月」，占 16.9%，其他項目的比例皆在 6.0% 以下。

表 24 受訪者大概在畢業前多久開始積極準備找工作的時間-大學部

	回答人數	百分比
總和	764	100.0
畢業後才開始	326	42.7
1-3 個月	184	24.1
4-6 個月	129	16.9
畢業前已有工作	39	5.1
畢業前一年至一年半	32	4.2
實習後轉正職	19	2.5
不用找工作	12	1.6
7-11 個月	6	0.8
畢業前二年至二年半	5	0.7
繼承家業	4	0.5
畢業前三年至四年	1	0.1
不記得	7	0.9

註:本題為親自受訪的 764 位畢業生回答。

親自受訪且目前已經在工作的畢業生找到目前這份工作的方式以「透過人力網站(包含人力仲介)」的比例最高，占 41.9%，其次是「親戚朋友介紹」，占 11.0%，第三是「透過公司網頁」和「企業實習後直接工作」各占 8.0%，接下來分別是「校園徵才」占 7.7%，「老師或同學或學長姐介紹」占 7.3%，「國家考試」占 5.9%，其他項目的比例皆在 5.0% 以下。

表 25 受訪者找到目前這份工作的方式-大學部

	回答人數	百分比
總和	764	100.0
透過人力網站（包含人力仲介）	320	41.9
親戚朋友介紹	84	11.0
透過公司網頁	61	8.0
企業實習後直接工作	61	8.0
校園徵才	59	7.7
老師或同學或學長姐介紹	56	7.3
國家考試	45	5.9
透過社群軟體	32	4.2
被挖角	15	2.0
自己創業	10	1.3
公營事業考試	9	1.2
繼承家業	3	0.4
企業自己舉辦招募季	3	0.4
新兵轉服志願役軍官	3	0.4
教師甄試	2	0.3
政府計劃：安心即使上工計劃	1	0.1

註:本題為親自受訪的 764 位畢業生回答。

註:本題為複選題，每位受訪者可選 1 個以上答案，故百分比總和會大於 100%。

親自受訪且目前已經在工作的畢業生中，25.0%曾經帶領團隊執行工作任務或專案，75.0%則不曾有此經驗。

表 26 受訪者是否曾經帶領團隊執行工作任務或專案-大學部

	回答人數	百分比
總和	764	100.0
是	191	25.0
否	573	75.0

註:本題為親自受訪的 764 位畢業生回答。

親自受訪且目前已經在工作並曾經帶領團隊執行工作任務或專案的 191 位畢業生中，這些團隊最多的人數為「5 人以下」的比例最高，占 55.0%，其次是「6-10 人」，占 33.0%，其他項目的比例皆在 5.0% 以下。

表 27 受訪者帶領的這些團隊最多的人數-大學部

	回答人數	百分比
總和	191	100.0
5 人以下	105	55.0
6-10 人	63	33.0
11-15 人	4	2.1
16-20 人	7	3.7
21-30 人	9	4.7
31-40 人	1	0.5
51 人以上	1	0.5

註:本題為親自受訪的 191 位畢業生回答。

親自受訪且目前目前未就業的畢業生未就業的原因以「升學中或進修中」的比例占最高，占 61.8%，其次是「準備考試」，占 22.3%，第三是「尋找工作」中」，占 10.5%，其他項目的比例皆在 5.0% 以下。

表 28 受訪者目前未就業的原因-大學部

	回答人數	百分比
總和	602	100.0
升學中或進修中	372	61.8
準備考試	134	22.3
尋找工作	63	10.5
服役中或等待服役中	17	2.8
其他：不想找工作、生病	9	1.5
已找到工作尚未到職	5	0.8
剛退伍	1	0.2
不知道找什麼工作	1	0.2

註:本題為親自受訪的 602 位畢業生回答。

【2b2 題組】準備考試

親自受訪且目前在準備考試的畢業生中，準備的考試類別以「公務人員」的比例最高，占 42.5%，其次是「國家考試」，占 23.1%，第三是「國內研究所」，占 14.2%，接下來是「證照」占 10.4%，「出國留學」占 6.0%，其他項目的比例皆在 5.0% 以下。

表 29 受訪者目前在準備的考試類別-大學部

	回答人數	百分比
總和	134	100.0
公務人員	57	42.5
國家考試	31	23.1
國內研究所	19	14.2

證照	14	10.4
出國留學	8	6.0
國營事業考試	3	2.2
教師甄試	2	1.5

註:本題為親自受訪的 134 畢業生回答。

親自受訪且目前在準備考試的畢業生中，67.9%覺得以前在校所學各種知識或技能對目前準備考試有幫助(包含非常有幫助和有點幫助)，13.4%覺得沒有幫助(包含不太有幫助和完全沒有幫助)。

表 30 受訪者覺得以前在校所學各種知識或技能，對目前準備考試的幫助程度-大學部

	回答人數	百分比
總和	134	100.0
非常有幫助	37	27.6
有點幫助	54	40.3
尚可	23	17.2
不太有幫助	13	9.7
完全沒有幫助	5	3.7
不一定	2	1.5

註:本題為親自受訪的 134 位畢業生回答。

【2b3 題組】尋找工作

親自受訪且目前準備找工作的畢業生中，還在尋找工作最大可能原因為「沒有工作機會」的比例最高，占 27.0%，其次是「工作內容不滿意」和「剛服完兵役」各占 20.6%，第三是「之前都在準備考試」，占 11.1%，接下來是「與所學不符」占 9.5%，其他項目的比例皆在 5.0% 以下。

表 31 受訪者到現在還在尋找工作最大可能原因-大學部

	回答人數	百分比
總和	63	100.0
沒有工作機會	17	27.0
工作內容不滿意	13	20.6
剛服完兵役	13	20.6
之前都在準備考試	7	11.1
與所學不符	6	9.5
薪水不滿意	3	4.8
公司財務或制度不穩健	2	3.2
工作地點不適合	1	1.6
剛從國外返台	1	1.6

註:本題為親自受訪的 63 位畢業生回答。

親自受訪且目前為準備找工作的畢業生目前找工作已花的時間為「約 1 個月以內」的比例最高，占 42.9%，其次是「約 1 個月以上至 2 個月內」，占 19.0%，第三是「約 3 個月以上至 4 個月內」占 14.3%，其他項目的比例皆在 10.0% 以下。

表 32 受訪者目前找工作已花的時間-大學部

	回答人數	百分比
總和	63	100.0
約 1 個月以內	27	42.9
約 1 個月以上至 2 個月內	12	19.0
約 2 個月以上至 3 個月內	5	7.9
約 3 個月以上至 4 個月內	9	14.3
約 4 個月以上至 6 個月內	6	9.5
約 6 個月以上	4	6.3

註:本題為親自受訪的 63 位畢業生回答。

親自受訪且目前準備找工作的畢業生中，47.6% 覺得過去在校所學各種知識或技能對目前找工作有幫助(包含非常有幫助和有點幫助)，20.6% 覺得沒有幫助(包含不太有幫助和完全沒有幫助)。

表 33 受訪者覺得以前在校所學各種知識及技能，對目前尋找工作的幫助程度-大學部

	回答人數	百分比
總和	63	100.0
非常有幫助	1	1.6
有點幫助	29	46.0
尚可	19	30.2
不太有幫助	12	19.0
完全沒有幫助	1	1.6
不一定	1	1.6

註:本題為親自受訪的 63 位畢業生回答。

【綜合題組】

親自受訪且目前已經在工作的畢業生中，44.2% 有為了工作或自我生涯發展，從事(在職)進修以提升自我專業能力，55.8% 沒有。

表 34 受訪者有無為了工作 or 自我生涯發展，從事(在職)進修以提升自我專業能力-大學部

	回答人數	百分比
總和	764	100.0
有	338	44.2
沒有	426	55.8

註:本題為親自受訪且現況為工作的 764 位畢業生回答。

親自受訪、目前已經在工作且有為了工作 or 自我生涯發展從事進修的畢業生中，以「自修」的比例最高，占 45.9%，其次是在「國內或其他機構修課」，占 32.5%，第三是「國內大專院校」，占 14.5%，第四是「出國進修」，占 7.1%。

表 35 受訪者從事(在職)進修的狀況-大學部

	回答人數	百分比
總和	338	100.0
自修	155	45.9
國內或其他機構修課	110	32.5
國內大專院校	49	14.5
出國進修	24	7.1

註:本題為親自受訪的 338 位畢業生回答。

註:本題為複選題，每位受訪者可選 1 個以上答案，故百分比總和會大於 100%。

親自受訪且目前已經在工作的畢業生中，44.2%有為了工作 or 自我生涯發展，準備考試或其他證照以提升自我專業能力，55.8%沒有。

表 36 受訪者有無為了工作 or 自我生涯發展，準備考試或其他證照以提升自我專業能力-大學部

	回答人數	百分比
總和	764	100.0
有	338	44.2
沒有	426	55.8

註:本題為親自受訪且現況為工作的 764 位畢業生回答。

親自受訪、目前已經在工作且有準備考試或其他證照的畢業生，考試或證照的類型以「語言證照」的比例最高，占 52.1%，其次是「金融證照」，占 23.3%，第三是「國家考試」，占 21.5%，其他項目的比例皆在 10.0%以下。

表 37 受訪者準備考試或證照的類型（可複選）-大學部

	回答人數	百分比
總和	390	124.6
語言證照	203	52.1
金融證照	91	23.3
國家考試	84	21.5
技術士考試	29	7.4
電腦認證	28	7.2
行銷證照	10	2.6
都沒有	9	2.3
教師證	8	2.1
導遊領隊證照	5	1.3
運動教練	4	1.0
人資證照	3	0.8
保險證照	3	0.8
廣告證照	3	0.8
顧問證照	2	0.5
美容證照	1	0.3
緊急救護人員證照	1	0.3
地震證照	1	0.3
企業管理證照	1	0.3

註:本題為親自受訪的 390 位畢業生回答。

註:本題為複選題，每位受訪者可選 1 個以上答案，故百分比總和會大於 100%。

畢業生考上的考試或證照類型以「語言證照」的比例最高，占 39.7%，其次是「金融證照」，占 9.3%，第三是「國家考試」，占 7.8%，其他項目的比例皆在 5% 以下，另有 41.7% 都沒有考上。

表 38 受訪者考上的考試或證照類型-大學部

	回答人數	百分比
總和	1368	66.9
語言證照	543	39.7
金融證照	127	9.3
國家考試	107	7.8
電腦認證	41	3.0
教師證	27	2.0
行銷證照	18	1.3
技術士考試	16	1.2
保險證照	8	0.6
導遊領隊證照	6	0.4
運動教練	5	0.4
廣告證照	5	0.4
音樂檢定	3	0.2

人資證照	2	0.1
顧問證照	2	0.1
房地產證照	2	0.1
採購證照	1	0.1
餐飲證照	1	0.1
輻射操作人員	1	0.1
都沒有	571	41.7

註:本題包含親自受訪的 1368 位畢業生和家人代答的 392 位畢業生。

註:本題為複選題，每位受訪者可選 1 個以上答案，故百分比總和會大於 100%。

親自受訪的畢業生中，32.5%有參與學校職涯活動或就業服務的幫助的經驗，67.5%沒有。

表 39 受訪者是否曾參與學校職涯活動或就業服務的幫助-大學部

	回答人數	百分比
總和	1,368	100.0
有	444	32.5
沒有	924	67.5

註:本題為親自受訪的 1368 位畢業生回答。

親自受訪且曾參與學校職涯活動或就業服務幫助的畢業生中，最常參與的活動以「校園企業徵才博覽會」的比例最高，占 60.8%，其次是「職涯發展課程(演講)及活動」，占 35.6%，第三是「企業徵才說明會」，占 34.7%，接下來是「職涯諮詢、就業諮詢」占 16.2%，「業界實習、參訪」占 11.3%，「校外工讀」占 6.1%，其他項目的比例皆在 5.0% 以下。

表 40 受訪者最常參與的學校職涯活動或就業服務的幫助-大學部

	回答人數	百分比
總和	444	173.2
校園企業徵才博覽會	270	60.8
職涯發展課程(演講)及活動	158	35.6
企業徵才說明會	154	34.7
職涯諮詢、就業諮詢	72	16.2
業界實習、參訪	50	11.3
校內工讀	27	6.1
大專校院就業職能平台(UCAN)	14	3.2
定期工作訊息	13	2.9
校外工讀	10	2.3
都沒有	1	0.2

註:本題為親自受訪的 444 位畢業生回答。

註:本題為複選題，每位受訪者可選 1 個以上答案，故百分比總和會大於 100%。

親自受訪的畢業生中，33.7%從政大畢業後對進入職場已做好準備(包含完全準備好和準備好八

成)，26.5%沒做好準備(包含準備很少和完全沒有準備)。

表 41 整體而言，從政大畢業後受訪者對進入職場做好準備的程度-大學部

	回答人數	百分比
總和	1,368	100.0
完全準備好	64	4.7
準備好八成	397	29.0
準備五成	545	39.8
準備很少	260	19.0
完全沒有準備	102	7.5

註:本題包含親自受訪的 1368 位畢業生。

二、碩士班

受訪畢業生在家情形為：「本人」占 99.9%，「人不在國內」占 0.1%。

表 42 受訪者是否在家-碩士班

	回答人數	百分比
總和	802	100.0
人不在國內	1	0.1
本人	801	99.9

註:本題包含親自受訪的 801 位畢業生與家人代答的 1 位畢業生。

人不在國內的受訪畢業生所在的國家為「中國大陸」。

表 43 人不在國內的受訪者目前所在的國家

	回答人數	百分比
總和	1	100.0
中國大陸	1	100.0

註:本題包含家人代答的 1 位畢業生。

人不在國內的受訪畢業生出國的原因為「工作」。

表 44 人不在國內的受訪者出國原因

	回答人數	百分比
總和	1	100.0
工作	1	100.0

註:本題包含家人代答的 1 位畢業生。

人不在國內的受訪畢業生目前的工作是「全職工作」。

表 45 人不在國內的受訪者的工作

	回答人數	百分比
總和	1	100.0
全職工作	1	100.0

註:本題包含家人代答的 1 位畢業生。

人不在國內的受訪畢業生任職的機構性質是「企業（包括民營企業或國營企業…等）」。

表 46 人不在國內的受訪者任職的機構性質

	回答人數	百分比
總和	1	100.0
企業（包括民營企業或國營企業…等）	1	100.0

註:本題包含家人代答的 1 位畢業生。

人不在國內的受訪畢業生的工作職業類別為「企業經營管理類」。

表 47 人不在國內的受訪者工作職業類別

	回答人數	百分比
總和	1	100.0
企業經營管理類	1	100.0

註:本題包含家人代答的 1 位畢業生。

人不在國內的受訪畢業生現在工作平均每月收入為「約 65,001 元至 70,000 元」。

表 48 人不在國內的受訪者現在工作平均每月收入

	回答人數	百分比
總和	1	100.0
約 65,001 元至 70,000 元	1	100.0

註:本題包含家人代答的 1 位畢業生。

親自受訪的畢業生目前主要現況以「全職工作」的比例最高，占 85.8%，其他項目的比例皆在 5.0% 以下。

表 49 受訪者目前的工作狀況（親自受訪）-碩士班

	回答人數	百分比
總和	802	100.0
全職工作	688	85.8
服役中或等待服役中	34	4.2
部份工時：是指每週工作時數 32hrs 以下者	21	2.6
準備考試	19	2.4
尋找工作	19	2.4
升學中或進修中	10	1.2
其他：不想找工作、生病	8	1.0
家管/料理家務者	1	0.1
已退休	1	0.1
疫情影響遭資遣	1	0.1

註: 本題包含親自受訪的 801 位畢業生與家人代答的 1 位畢業生。

【2a 題組】全職/部分工時

親自受訪且目前為部份工時的畢業生 1 週工作時數以「11-20 小時」比例最高，占 38.1%，其次是「21-30 小時」，占 33.3%，第三是「31-40 小時」，占 14.3%。其他項目的比例皆在 10% 以下。

表 50 受訪者平均一週工作時數（親自受訪）-碩士班

	回答人數	百分比
總和	21	100.0
11-20 小時	8	38.1
21-30 小時	7	33.3
31-40 小時	3	14.3
1-10 小時	2	9.5
41-50 小時	1	4.8

註:本題為親自受訪的 21 位畢業生回答。

親自受訪且目前已經在工作的畢業生目前任職的機構性質以「企業（包括民營企業或國營企業…等）」的比例最高，占 70.9%，其次是「政府部門（含職業軍人）」，占 15.7%，第三是「學校（包括公立及私立大學、高中、高職、國中小…等）」，占 8.5%，其他項目的比例皆在 5.0% 以下。

表 51 受訪者任職的機構性質（親自受訪）-碩士班

	回答人數	百分比
總和	709	100.0
企業（包括民營企業或國營企業…等）	503	70.9
政府部門（含職業軍人）	111	15.7
學校（包括公立及私立大學、高中、高職、國中小…等）	60	8.5
非營利機構	16	2.3
創業	11	1.6
自由工作者(以接案維生或個人服務，例如撰稿人…)	8	1.1

註: 本題包含親自受訪的 708 位畢業生與家人代答的 1 位畢業生。

親自受訪且目前已創業的畢業生畢業後所花的時間以「畢業前已創業」的比例最高，占 45.5%，其次是「五個月」，占 18.2%，其他項目「一個月」、「二個月」、「三個月」和「二十個月」皆占 9.1%。

表 52 請問你畢業後花了幾個月創業?^a

	回答人數	百分比
總和	11	100.0
畢業前已創業	5	45.5
五個月	2	18.2
一個月	1	9.1
二個月	1	9.1
三個月	1	9.1
二十個月	1	9.1

註:本題為親自受訪的 11 位畢業生回答。

親自受訪的畢業生畢業後所花的時間才有第一份穩定個工作以「一個月」的比例最高，占 50.0%，其次是「八個月」，占 12.5%。「無穩定工作」占 37.5%。

表 53 請問您畢業花了幾個月才有第一份穩定工作？

	回答人數	百分比
總和	8	100.0
一個月	4	50.0
八個月	1	12.5
無穩定工作	3	37.5

註：本題為親自受訪的 8 位畢業生回答。

親自受訪且目前已經在工作的畢業生目前工作的公司行業以「金融財務類」的比例最高，占 28.8%，其次是「政府公共事務類」，占 12.8%，第三是「教育與訓練類」，占 9.2%，接下來分別是「資訊科技類」占 8.3%，「行銷與銷售類」占 7.9%，「企業經營管理類」占 6.9%，「司法、法律與公共安全類」占 6.3%，「科學、技術、工程、數學類」占 5.1%，其他項目的比例皆在 5.0% 以下。

表 54 受訪者現在工作職業類型（親自受訪）-碩士班

	回答人數	百分比
總和	709	100.0
金融財務類	204	28.8
政府公共事務類	91	12.8
教育與訓練類	65	9.2
資訊科技類	59	8.3
行銷與銷售類	56	7.9
企業經營管理類	49	6.9
司法、法律與公共安全類	45	6.3
科學、技術、工程、數學類	36	5.1
藝文與影音傳播類	29	4.1
製造類	25	3.5
醫療保健類	19	2.7
個人及社會服務類	15	2.1
建築營造類	10	1.4
天然資源、食品與農業類	4	0.6
物流運輸類	1	0.1
休閒與觀光旅遊類	1	0.1

註：本題包含親自受訪的 708 位畢業生與家人代答的 1 位畢業生。

親自受訪且目前已經在工作的畢業生於畢業後找到第 1 份工作所花的時間為「約 1 個月內」的比例最高，占 27.0%，其次是「約 2 個月以上至 3 個月內」，占 9.1%，第三是「約 1 個月以上至 2 個月內」占 7.8%，第四是「約 4 個月以上至 6 個月內」占 6.2%。其他項目的比例皆在 5.0% 以下，另外

有 43.7% 的畢業生回答「畢業前已有專職工作」。

表 55 受訪者畢業後找到第 1 份工作所花的時間-碩士班

	回答人數	百分比
總和	689	100.0
約 1 個月內	186	27.0
約 1 個月以上至 2 個月內	54	7.8
約 2 個月以上至 3 個月內	63	9.1
約 3 個月以上至 4 個月內	19	2.8
約 4 個月以上至 6 個月內	43	6.2
約 6 個月以上，_____月	4	0.6
畢業前已有專職工作	301	43.7
當兵	2	0.3
沒有想要找專職工作	10	1.5
實習轉正職	3	0.4
考試分發	2	0.3
畢業前已有專職工作	2	0.3

註:本題為親自受訪的 689 位畢業生回答。

親自受訪且目前已經在工作的畢業生目前月收入以「約 49,001 元至 52,000 元」的比例最高，占 11.4%，其次是「約 37,001 元至 40,000 元」，占 8.5%，第三是「約 40,001 元至 43,000 元」，占 7.9%，接下來分別是「約 60,001 元至 65,000 元」占 7.6%，「約 43,001 元至 46,000 元」占 7.1%，「約 46,001 元至 49,000 元」和「約 55,001 元至 60,000 元」皆占 5.8%，「約 52,001 元至 55,000 元」占 5.5%，其他項目的比例皆在 5.0% 以下。

表 56 受訪者現在工作平均每月收入（親自受訪）-碩士班

	回答人數	百分比
總和	709	100.0
約 49,001 元至 52,000 元	81	11.4
約 37,001 元至 40,000 元	60	8.5
約 40,001 元至 43,000 元	56	7.9
約 60,001 元至 65,000 元	54	7.6
約 43,001 元至 46,000 元	50	7.1
約 46,001 元至 49,000 元	41	5.8
約 55,001 元至 60,000 元	41	5.8
約 52,001 元至 55,000 元	39	5.5
約 34,001 元至 37,000 元	30	4.2
約 70,001 元至 75,000 元	23	3.2
約 210,001 元以上	20	2.8
約 100,001 元至 110,000 元	19	2.7
約 65,001 元至 70,000 元	18	2.5

約 31,001 元至 34,000 元	15	2.1
約 85,001 元至 90,000 元	12	1.7
約 28,001 元至 31,000 元	11	1.6
約 75,001 元至 80,000 元	11	1.6
約 95,001 元至 100,000 元	10	1.4
約 22,000 元以下	8	1.1
約 22,001 元至 25,000 元	8	1.1
約 80,001 元至 85,000 元	8	1.1
約 190,001 元至 210,000 元	8	1.1
約 150,001 元至 170,000 元	5	0.7
約 170,001 元至 190,000 元	5	0.7
約 140,001 元至 150,000 元	4	0.6
約 110,001 元至 120,000 元	3	0.4
約 120,001 元至 130,000 元	3	0.4
約 90,001 元至 95,000 元	2	0.3
約 130,001 元至 140,000 元	1	0.1
不知道	1	0.1
不一定	8	1.1
拒答	54	7.6

註:本題包含親自受訪的 801 位畢業生與家人代答的 1 位畢業生。

親自受訪且目前已經在工作的畢業生現在主要的工作所在地點為「國內」的比例占 97.5%，「國外」占 2.5%。

表 57 受訪者現在主要的工作所在地點-碩士班

	回答人數	百分比
總和	708	100.0
國內	690	97.5
國外	18	2.5

註:本題為親自受訪的 708 位畢業生回答。

親自受訪且主要工作地點在國內的畢業生工作所在縣市以「台北市」的比例最高，占 73.3%，其次是「新北市」，占 9.6%，其他項目的比例皆在 5% 以下。

表 58 受訪者工作所在縣市-碩士班

	回答人數	百分比
總和	690	100.0
台北市	506	73.3
新北市	66	9.6
桃園市	34	4.9
新竹市	13	1.9

台中市	13	1.9
台南市	10	1.4
新竹縣	9	1.3
高雄市	9	1.3
苗栗縣	4	0.6
南投縣	4	0.6
雲林縣	4	0.6
基隆市	3	0.4
彰化縣	3	0.4
嘉義市	2	0.3
宜蘭縣	2	0.3
澎湖縣	2	0.3
嘉義縣	1	0.1
屏東縣	1	0.1
台東縣	1	0.1
不一定	2	0.3
拒答	1	0.1

註:本題為親自受訪的 690 位畢業生回答。

親自受訪且主要工作地點在國外的畢業生現在工作所在國家為「美國」、「港澳」、和「緬甸」的比例最高，各占 11.1%，其他皆占 5.6%。

表 59 受訪者工作所在國家-碩士班

	回答人數	百分比
總和	18	100.0
美國	2	11.1
港澳	2	11.1
緬甸	2	11.1
法國	1	5.6
德國	1	5.6
澳洲	1	5.6
紐西蘭	1	5.6
日本	1	5.6
新加坡	1	5.6
中國大陸	1	5.6
韓國	1	5.6
俄羅斯	1	5.6
菲律賓	1	5.6
越南	1	5.6
印尼	1	5.6

註:本題為親自受訪的 18 位畢業生回答。

親自受訪且目前已經在工作的畢業生中，81.8%認為目前所具備的專業能力與工作所要求的相符(包含非常符合和符合)，3.4%不符合(包含不符合和非常不符合)。

表 60 受訪者目前所具備的專業能力與工作所要求的相符程度-碩士班

	回答人數	百分比
總和	708	100.0
非常符合	252	35.6
符合	327	46.2
尚可	105	14.8
不符合	17	2.4
非常不符合	7	1.0

註:本題為親自受訪的 708 位畢業生回答。

親自受訪且目前已經在工作的畢業生中，38.0%認為目前的工作內容需要具備專業證照，62.0%認為不需要。

表 61 受訪者目前的工作內容是否需要具備專業證照-碩士班

	回答人數	百分比
總和	708	100.0
需要	269	38.0
不需要	439	62.0

註:本題為親自受訪的 708 位畢業生回答。

親自受訪且目前已經在工作的畢業生中，77.4%對於目前的工作內容感到滿意(包含非常滿意和滿意)，3.1%感到不滿意(包含不滿意和非常不滿意)。

表 62 受訪者對目前工作的整體滿意度-碩士班

	回答人數	百分比
總和	708	100.0
非常滿意	133	18.8
滿意	415	58.6
普通	138	19.5
不滿意	16	2.3
非常不滿意	6	0.8

註:本題為親自受訪的 708 位畢業生回答。

親自受訪且目前已經在工作的畢業生中，72.6%認為目前的工作內容與原就讀系、所、學位學程之專業訓練課程相符(包含非常符合和符合)，10.4%認為不相符(包含不符合和非常不符合)。

表 63 受訪者目前的工作內容與原就讀系、所、學位學程之專業訓練課程，其相符程度-碩士班

	回答人數	百分比
總和	708	100.0
非常符合	184	26.0
符合	330	46.6
尚可	121	17.1
不符合	57	8.1
非常不符合	16	2.3

註:本題為親自受訪的 708 位畢業生回答。

親自受訪且目前已經在工作的畢業生認為在學期間對於現在工作有所幫助的「學習經驗」以「專業知識、知能傳授」的比例最高，占 61.0%，其次是「建立同學及老師人脈」，占 27.5%，第三是「校內實務課程/實作活動」，占 23.6%，接下來分別是「校外業界實習」占 23.2%，「擔任研究或教學助理」占 11.4%，「寫論文的系統架構，口語表達」占 9.2%，「社團活動」占 6.9%，「語言學習」占 6.8%，7.8%覺得都沒有幫助。其他項目的比例皆在 5.0% 以下。

表 64 受訪者認為在學期間以對於現在工作有所幫助的「學習經驗」-碩士班

	回答人數	百分比
總和	708	176.8
專業知識、知能傳授	432	61.0
建立同學及老師人脈	195	27.5
校內實務課程/實作活動	167	23.6
校外業界實習	164	23.2
擔任研究或教學助理	81	11.4
寫論文的系統架構，口語表達	65	9.2
社團活動	49	6.9
語言學習	48	6.8
參與國際交流活動	33	4.7
志工服務、服務學習	10	1.4
商業競賽	5	0.7
邏輯思考力	1	0.1
抗壓能力	1	0.1
自主學習能力	1	0.1
都沒有	55	7.8

註:本題為親自受訪的 708 位畢業生回答。

註:本題為複選題，每位受訪者可選 1 個以上答案，故百分比總和會大於 100%。

親自受訪且目前已經在工作的畢業生中，81.2%認為以前在校所學各種知識或技能對於目前工作有幫助(包含非常有幫助和有點幫助)，4.8%認為沒有幫助(包含不太有幫助和完全沒有幫助)。

表 65 受訪者覺得以前在校所學各種知識或技能，對目前工作的幫助程度-碩士班

	回答人數	百分比
總和	708	100.0
非常有幫助	223	31.5
有點幫助	352	49.7
尚可	98	13.8
不太有幫助	25	3.5
完全沒有幫助	9	1.3
不一定	1	0.1

註:本題為親自受訪的 708 位畢業生回答。

親自受訪且目前已經在工作的畢業生於畢業前多久開始積極準備找工作的時間以「1-3 個月」的比例最高，占 26.0%，其次是「畢業後才開始」，占 24.9%，第三是「畢業前已有工作」，占 23.9%，第四是「4-6 個月」，占 14.5%，其他項目的比例皆在 5.0% 以下。

表 66 受訪者大概在畢業前多久開始積極準備找工作的時間-碩士班

	回答人數	百分比
總和	708	100.0
1-3 個月	184	26.0
畢業後才開始	176	24.9
畢業前已有工作	169	23.9
4-6 個月	103	14.5
畢業前一年至一年半	24	3.4
不用找工作	18	2.5
實習後轉正職	14	2.0
畢業前二年至二年半	8	1.1
不記得	8	1.1
7-11 個月	4	0.6

註:本題為親自受訪且現況為工作的 708 位畢業生回答。

親自受訪且目前已經在工作的畢業生找到目前這份工作的方式以「透過人力網站(包含人力仲介)」的比例最高，占 32.3%，其次是「國家考試」，占 13.7%，第三是「老師或同學或學長姐介紹」，占 10.3%，接下來分別是「透過公司網頁」占 10.2%，「親戚朋友介紹」和「校園徵才」皆占 6.8%，「企業實習後直接工作」占 5.6%，其他項目的比例皆在 5.0% 以下。

表 67 受訪者找到目前這份工作的方式？ -碩士班

	回答人數	百分比
總和	708	100.0
透過人力網站（包含人力仲介）	229	32.3
國家考試	97	13.7
老師或同學或學長姐介紹	73	10.3
透過公司網頁	72	10.2
親戚朋友介紹	48	6.8
校園徵才	48	6.8
企業實習後直接工作	40	5.6
被挖角	30	4.2
自己創業	25	3.5
公營事業考試	12	1.7
教師甄試	8	1.1
繼承家業	5	0.7
企業自己舉辦招募季	5	0.7
透過社群軟體	4	0.6
畢業前已有工作	4	0.6
看報紙廣告	2	0.3
公司聘請	2	0.3
新兵轉服志願役軍官	1	0.1
拒答	3	0.4

註:本題為親自受訪的 708 位畢業生回答。

註:本題為複選題，每位受訪者可選 1 個以上答案，故百分比總和會大於 100%。

親自受訪且目前已經在工作的畢業生中，38.1%曾經帶領團隊執行工作任務或專案，61.9%則不曾有此經驗。

表 68 受訪者目前的工作內容，是否曾經帶領團隊執行工作任務或專案-碩士班

	回答人數	百分比
總和	708	100.0
是	270	38.1
否	438	61.9

註:本題為親自受訪的 708 位畢業生回答。

親自受訪且目前已經在工作並曾經帶領團隊執行工作任務或專案的畢業生中，團隊最多的人數為「5 人以下」的比例最高，占 38.9%，其次是「6-10 人」，占 27.0%，第三是「51 人以上」，占 10.4%，接下來依序是「11-15 人」占 7.4%，「21-30 人」占 5.2%，其他項目的比例皆在 5.0% 以下。

表 69 受訪者帶領的這些團隊最多的人數-碩士班

	回答人數	百分比
總和	270	100.0
5 人以下	105	38.9
6-10 人	73	27.0
11-15 人	20	7.4
16-20 人	13	4.8
21-30 人	14	5.2
31-40 人	11	4.1
41-50 人	6	2.2
51 人以上	28	10.4

註:本題為親自受訪的 270 位畢業生回答。

親自受訪目前已經在工作的畢業生中，84.9%認為取得碩士學位對在職涯發展上有幫助(包含非常有幫助和有點幫助)，5.7%認為沒有幫助(包含不太有幫助和完全沒有幫助)。

表 70 受訪者認為取得碩士學位，對在職涯發展上幫助的程度-碩士班

	回答人數	百分比
總和	708	100.0
非常有幫助	303	42.8
有點幫助	298	42.1
尚可	64	9.0
不太有幫助	29	4.1
完全沒有幫助	11	1.6
不一定	3	0.4

註:本題為親自受訪的 708 位畢業生回答。

親自受訪且目前未就業的畢業生中，未就業的原因以「服役中或等待服役中」的比例最高，占 37.0%，其次是「準備考試」和「準備考試」，皆占 20.7%，第三是「升學中或進修中」，占 10.9%，接下來是「其他：不想找工作、生病」，占 8.7%，其他項目的比例皆在 5.0% 以下。

表 71 受訪者未就業的原因-碩士班

	回答人數	百分比
總和	92	100.0
服役中或等待服役中	34	37.0
準備考試	19	20.7
尋找工作	19	20.7
升學中或進修中	10	10.9
其他：不想找工作、生病	8	8.7
已退休	1	1.1
疫情影響遭資遣	1	1.1

【2b2 題組】準備考試

親自受訪且目前為準備考試的畢業生中，目前準備的考試類別以「公務人員」的比例最高，占 47.4%，其次是「國家考試」占 26.3%，第三是「證照」占 15.8%，其他選項為「國內研究所」和「出國留學」，皆占 5.3%。

表 72 受訪者目前在準備的考試類別-碩士班

	回答人數	百分比
總和	19	100.0
公務人員	9	47.4
國家考試	5	26.3
證照	3	15.8
國內研究所	1	5.3
出國留學	1	5.3

註:本題為親自受訪的 19 位畢業生回答。

親自受訪且目前為準備考試的畢業生中，68.4%覺得以前在校所學各種知識或技能對目前工作有幫助(包含非常有幫助和有點幫助)，26.4%覺得沒有幫助(包含不太有幫助和完全沒有幫助)。

表 73 受訪者覺得以前在校所學各種知識或技能，對目前工作的幫助程度-碩士班

	回答人數	百分比
總和	19	100.0
非常有幫助	6	31.6
有點幫助	7	36.8
尚可	1	5.3
不太有幫助	4	21.1
完全沒有幫助	1	5.3

註:本題為親自受訪的 19 位畢業生回答。

【2b3 題組】尋找工作

親自受訪且目前為準備找工作的畢業生回答還在尋找工作最大可能原因為「沒有工作機會」的比例最高，占 42.1%，其次是「工作內容不滿意」占 26.3%，接下來是「與所學不符」占 15.8%，「薪水不滿意」占 10.5%，「公司財務或制度不穩健」占 5.3%。

表 74 受訪者到現在還在尋找工作最大可能原因-碩士班

	回答人數	百分比
總和	19	100.0
沒有工作機會	8	42.1
工作內容不滿意	5	26.3
與所學不符	3	15.8

薪水不滿意	2	10.5
公司財務或制度不穩健	1	5.3

註:本題為親自受訪的 19 位畢業生回答。

親自受訪且目前為準備找工作的畢業生目前找工作已花的時間為「約 1 個月以內」、「約 1 個月以上至 2 個月以內」和「約 2 個月以上至 3 個月以內」的比例最高，各占 26.3%，其次是和「約 3 個月以上至 4 個月以內」占 10.5%。第三是「約 4 個月以上至 6 個月以內」和「約 6 個月以上」皆占 5.3%。

表 75 受訪者目前找工作已花的時間-碩士班

	回答人數	百分比
總和	19	100.0
約 1 個月以內	5	26.3
約 1 個月以上至 2 個月以內	5	26.3
約 2 個月以上至 3 個月以內	5	26.3
約 3 個月以上至 4 個月以內	2	10.5
約 4 個月以上至 6 個月以內	1	5.3
約 6 個月以上	1	5.3

註:本題為親自受訪的 19 位畢業生回答。

親自受訪且準備找工作的畢業生中，63.1%覺得過去在校所學各種知識或技能對目前找工作有幫助(包含非常有幫助和有點幫助)，21.1%覺得沒有幫助(包含不太有幫助和完全沒有幫助)。

表 76 受訪者覺得以前在校所學各種知識及技能，對目前尋找工作幫助程度-碩士班

	回答人數	百分比
總和	19	100.0
非常有幫助	2	10.5
有點幫助	10	52.6
尚可	3	15.8
不太有幫助	4	21.1

註:本題為親自受訪的 19 位畢業生回答。

親自受訪且現況為念書/進修的畢業生中，84.2%認為取得碩士學位對在職涯發展上有幫助(包含非常有幫助和有點幫助)，10.5%認為沒有幫助(包含不太有幫助和完全沒有幫助)。

表 77 受訪者認為取得碩士學位，對在職涯發展上幫助的程度-碩士班

	回答人數	百分比
總和	19	100.0
非常有幫助	7	36.8
有點幫助	9	47.4
尚可	1	5.3

不太有幫助	2	10.5
-------	---	------

註:本題為親自受訪的 19 位畢業生回答。

【綜合題組】

親自受訪且目前已經在工作的畢業生中，54.1%有為了工作 or 自我生涯發展，從事(在職)進修以提升自己專業能力，45.9%沒有。

表 78 受訪者有無為了工作 or 自我生涯發展，從事(在職)進修以提升自我專業能力-碩士班

	回答人數	百分比
總和	708	100.0
有	383	54.1
沒有	325	45.9

註:本題為親自受訪的 708 位畢業生回答。

親自受訪且目前已經在工作且有為了工作 or 自我生涯發展從事進修的畢業生中，以在「國內大專院校」進修的比例最高，占 38.4%，其次是在「國內其他機構修課」，占 38.4%，第三是「自修」，占 29.0%。其他項目的比例皆在 5.0% 以下。

表 79 受訪者從事(在職)進修的狀況-碩士班

	回答人數	百分比
總和	383	100.0
國內大專院校	147	38.4
國內或其他機構修課	112	29.2
自修	111	29.0
出國進修	13	3.4

註:本題為親自受訪的 383 位畢業生回答。

註:本題為複選題，每位受訪者可選 1 個以上答案，故百分比總和會大於 100%。

親自受訪且目前已經在工作的畢業生中，52.5%有為了工作 or 自我生涯發展，準備考試或其他證照以提升自我專業能力，47.5%沒有。

表 80 受訪者有無為了工作 or 自我生涯發展，準備考試或其他證照以提升自我專業能力-碩士班

	回答人數	百分比
總和	708	100.0
有	372	52.5
沒有	336	47.5

註:本題為親自受訪的 708 位畢業生回答。

親自受訪且目前已經在工作並有準備考試或其他證照的畢業生中，考試或證照的類型以「語言證照」的比例最高，占 37.9%，其次是「金融證照」，占 34.1%，第三是「國家考試」，占 22.3%，接下

來是「技術士考試」占 10.2%，其他項目的比例皆在 5.0% 以下。

表 81 受訪者準備考試或證照的類型（可複選）-碩士班

	回答人數	百分比
總和	372	123.1
語言證照	141	37.9
金融證照	127	34.1
國家考試	83	22.3
技術士考試	38	10.2
電腦認證	18	4.8
教師證	17	4.6
行銷證照	11	3.0
人資證照	5	1.3
採購證照	4	1.1
保險證照	4	1.1
緊急救護人員證照	2	0.5
房地產證照	2	0.5
企業管理證照	2	0.5
導遊領隊證照	1	0.3
廣告證照	1	0.3
社工師證照	1	0.3
保母	1	0.3
都沒有	6	1.6

註:本題為親自受訪的 372 位畢業生回答。

註:本題為複選題，每位受訪者可選 1 個以上答案，故百分比總和會大於 100%。

畢業生考上的考試或證照類型以「語言證照」的比例最高，占 29.3%，其次是「金融證照」，占 19.1%，第三是「國家考試」，占 15.8%，第四是「技術士考試」，占 6.1%。其他項目的比例皆在 5% 以下，另有 32.5% 都沒有考上。

表 82 受訪者考上的考試或證照類型-碩士班

	回答人數	百分比
總和	802	84.9
語言證照	236	29.4
金融證照	153	19.1
國家考試	127	15.8
技術士考試	49	6.1
教師證	34	4.2
電腦認證	27	3.4
行銷證照	8	1.0
人資證照	7	0.9

保險證照	7	0.9
心理治療證照	5	0.6
導遊領隊證照	4	0.5
採購證照	3	0.4
社工師證照	3	0.4
運動教練	2	0.2
緊急救護人員證照	2	0.2
廣告證照	2	0.2
保母	2	0.2
企業管理證照	2	0.2
顧問證照	1	0.1
餐飲證照	1	0.1
房地產證照	1	0.1
品茶師	1	0.1
稽查人員	1	0.1
物流證照	1	0.1
室內裝修	1	0.1
航空方面	1	0.1
都沒有	261	32.5

註:本題包含親自受訪的 802 位畢業生和家人代答的 188 位畢業生。

註:本題為複選題，每位受訪者可選 1 個以上答案，故百分比總和會大於 100%。

親自受訪的畢業生中，26.3%有曾參與學校職涯活動或就業服務的幫助的經驗，73.7%沒有。

表 83 受訪者是否曾參與學校職涯活動或就業服務的幫助-碩士班

	回答人數	百分比
總和	801	100.0
有	211	26.3
沒有	590	73.7

註:本題為親自受訪的 801 位畢業生回答。

親自受訪的畢業生中，60.0%從政大畢業後對進入職場已做好準備(包含完全準備好和準備好八成)，11.2%沒做好準備(包含準備很少和完全沒有準備)。

表 84 整體而言，從政大畢業後受訪者對進入職場做好準備的程度-碩士班

	回答人數	百分比
總和	801	100.0
完全準備好	176	22.0
準備好八成	304	38.0
準備五成	231	28.8
準備很少	53	6.6

完全沒有準備	37	4.6
--------	----	-----

註:本題包含親自受訪的 801 位畢業生。

三、在職專班

受訪畢業生在家情形為：「本人」占 100%。

表 85 請問小姐/先生在家嗎?^a

	回答人數	百分比
總和	123	100.0
本人	123	100.0

註:本題包含親自受訪的 123 位畢業生。

親自受訪的畢業生目前主要現況以「全職工作」的比例最高，占 95.9%，其次是「家管/料理家務者」，占 2.4%，第三是「升學中或進修中」和「其他：不想找工作、生病」，皆占 0.8%。

表 86 受訪者目前的工作狀況（親自受訪）-在職專班

	回答人數	百分比
總和	123	100.0
全職工作	118	95.9
家管/料理家務者	3	2.4
升學中或進修中	1	0.8
其他：不想找工作、生病	1	0.8

註:本題為親自受訪的 123 位畢業生回答。

【2a 題組】全職/部份工時

親自受訪且目前已經在工作的畢業生目前任職的機構性質以「政府部門（含職業軍人）」的比例最高，占 34.7%，其次是「學校（包括公立及私立大學、高中、高職、國中小…等）」，占 31.4%，第三是「企業（包括民營企業或國營企業…等）」，占 28.8%，其他項目的比例皆在 5% 以下。

表 87 受訪者任職的機構性質（親自受訪）-在職專班

	回答人數	百分比
總和	118	100.0
政府部門（含職業軍人）	41	34.7
學校（包括公立及私立大學、高中、高職、國中小…等）	37	31.4
企業（包括民營企業或國營企業…等）	34	28.8
非營利機構	2	1.7
創業	2	1.7

自由工作者(以接案維生或個人服務，例如撰稿人…)	2	1.7
--------------------------	---	-----

註:本題為親自受訪的 118 位畢業生回答。

親自受訪且目前已經在工作的畢業生目前工作的公司行業以「政府公共事務類」和「教育與訓練類」的比例最高，皆占 28.8%，其次是「金融財務類」，占 12.7%，第三是「司法、法律與公共安全類」，占 9.3%，接下來是「資訊科技類」占 8.5%，其他項目的比例皆在 5% 以下。

表 88 受訪者現在工作職業類型（親自受訪）-在職專班

	回答人數	百分比
總和	118	100.0
政府公共事務類	34	28.8
教育與訓練類	34	28.8
金融財務類	15	12.7
司法、法律與公共安全類	11	9.3
資訊科技類	10	8.5
藝文與影音傳播類	4	3.4
企業經營管理類	3	2.5
建築營造類	1	0.8
製造類	1	0.8
物流運輸類	1	0.8
醫療保健類	1	0.8
行銷與銷售類	1	0.8
個人及社會服務類	1	0.8
休閒與觀光旅遊類	1	0.8

註:本題為親自受訪的 118 位畢業生回答。

親自受訪且目前已經在工作的畢業生於畢業後找到第 1 份工作所花的時間為「約 1 個月內」的比例最高，占 5.3%，另外有 91.2% 的畢業生回答「畢業前已有專職工作」。

表 89 受訪者畢業後找到第 1 份工作所花的時間-在職專班

	回答人數	百分比
總和	114	100.0
約 1 個月內	6	5.3
約 1 個月以上至 2 個月內	2	1.8
約 3 個月以上至 4 個月內	1	0.9
畢業前已有專職工作	104	91.2
沒有想要找專職工作	1	0.9

註:本題為親自受訪的 114 位畢業生回答。

親自受訪且目前已創業的畢業生畢業後所花的時間在「一個月」內創業，占 100%。

表 90 請問你畢業後花了幾個月創業?^a

	回答人數	百分比
總和	2	100.0
一個月	2	100.0

註:本題為親自受訪的 2 位畢業生回答。

親自受訪的畢業生畢業後所花的時間才有第一份穩定個工作為「一個月」和「畢業前已有專職工作」，各占 50%。

表 91 請問您畢業花了幾個月才有第一份穩定工作?^a

	回答人數	百分比
總和	2	100.0
一個月	1	50.0
畢業前已有專職工作	1	50.0

註:本題為親自受訪的 2 位畢業生回答。

親自受訪且目前已經在工作的畢業生目前月收入以「約 49,001 元至 52,000 元」和「約 60,001 元至 65,000 元」的比例最高，各占 13.6%，其次是「約 55,001 元至 60,000 元」，占 12.7%，第三是「約 65,001 元至 70,000 元」，占 9.3%，接下來分別是「約 70,001 元至 75,000 元」，占 5.9%，「約 43,001 元至 46,000 元」和「約 85,001 元至 90,000 元」各占 5.1%，其他項目的比例皆在 5% 以下。

表 92 受訪者現在工作平均每月收入（親自受訪）-在職專班

	回答人數	百分比
總和	118	100.0
約 49,001 元至 52,000 元	16	13.6
約 60,001 元至 65,000 元	16	13.6
約 55,001 元至 60,000 元	15	12.7
約 65,001 元至 70,000 元	11	9.3
約 70,001 元至 75,000 元	7	5.9
約 43,001 元至 46,000 元	6	5.1
約 85,001 元至 90,000 元	6	5.1
約 100,001 元至 110,000 元	5	4.2
約 52,001 元至 55,000 元	4	3.4
約 75,001 元至 80,000 元	3	2.5
約 80,001 元至 85,000 元	3	2.5
約 95,001 元至 100,000 元	3	2.5
約 34,001 元至 37,000 元	2	1.7
約 40,001 元至 43,000 元	2	1.7

約 110,001 元至 120,000 元	2	1.7
約 120,001 元至 130,000 元	2	1.7
約 190,001 元至 210,000 元	2	1.7
約 37,001 元至 40,000 元	1	0.8
約 130,001 元至 140,000 元	1	0.8
約 140,001 元至 150,000 元	1	0.8
約 210,001 元以上	1	0.8
不知道	1	0.8
拒答	8	6.8

註:本題為親自受訪的 118 位畢業生回答。

親自受訪且目前已經在工作的畢業生現在主要的工作所在地點為「國內」的比例占 100%。

表 93 受訪者現在主要的工作所在地點-在職專班

	回答人數	百分比
總和	118	100.0
國內	118	100.0

註:本題為親自受訪的 118 位畢業生回答。

親自受訪且主要工作地點在國內的畢業生工作所在縣市以「台北市」的比例最高，占 57.6%，其次是「新北市」，占 15.3%，第三是「桃園市」，占 10.2%，其他項目的比例皆在 5% 以下。

表 94 受訪者工作所在縣市-在職專班

	回答人數	百分比
總和	118	100.0
台北市	68	57.6
新北市	18	15.3
桃園市	12	10.2
高雄市	4	3.4
新竹市	3	2.5
新竹縣	2	1.7
苗栗縣	2	1.7
台中市	2	1.7
花蓮縣	2	1.7
基隆市	1	0.8
嘉義市	1	0.8
台南市	1	0.8
宜蘭縣	1	0.8
不一定	1	0.8

註:本題為親自受訪的 118 位畢業生回答。

親自受訪且目前已經在工作的畢業生中，92.4%目前所具備的專業能力與工作所要求的相符(包含非常符合和符合)，2.5%不符何(包含不符合和非常不符合)。

表 95 受訪者目前所具備的專業能力與工作所要求的相符程度-在職專班

	回答人數	百分比
總和	118	100.0
非常符合	58	49.2
符合	51	43.2
尚可	6	5.1
不符合	2	1.7
非常不符合	1	0.8

註:本題為親自受訪的 118 位畢業生回答。

親自受訪且目前已經在工作的畢業生目前的工作內容，需要具備專業證照的比例為 61%。

表 96 受訪者目前的工作內容是否需要具備專業證照-在職專班

	回答人數	百分比
總和	118	100.0
需要	72	61.0
不需要	46	39.0

註:本題為親自受訪的 118 位畢業生回答。

親自受訪且目前已經在工作的畢業生中，79.7%對於目前的工作內容感到滿意(包含非常滿意和滿意)，3.3%感到不滿意(包含不滿意和非常不滿意)。

表 97 受訪者對目前工作的整體滿意度-在職專班

	回答人數	百分比
總和	118	100.0
非常滿意	25	21.2
滿意	69	58.5
普通	20	16.9
不滿意	3	2.5
非常不滿意	1	0.8

註:本題為親自受訪的 118 位畢業生回答。

親自受訪且目前已經在工作的畢業生中，78%認為目前的工作內容與原就讀系、所、學位學程之專業訓練課程相符(包含非常符合和符合)，5.9%認為不相符(包含不符合和非常不符合)。

表 98 受訪者目前的工作內容與原就讀系、所、學位學程之專業訓練課程，其相符程度-在職專班

	回答人數	百分比
總和	118	100.0
非常符合	44	37.3
符合	48	40.7
尚可	19	16.1
不符合	5	4.2
非常不符合	2	1.7

註:本題為親自受訪的 118 位畢業生回答。

親自受訪且目前已經在工作的畢業生認為在學期間對於現在工作有所幫助的「學習經驗」以「專業知識、知能傳授」的比例最高，占 71.2%，其次是「建立同學及老師人脈」，占 49.2%，第三是「校內實務課程/實作活動」，占 22.9%，接下來是「寫論文的系統架構，口語表達」占 11.9%，其他項目的比例皆在 5% 以下。

表 99 受訪者認為在學期間以對於現在工作有所幫助的「學習經驗」-在職專班

	回答人數	百分比
總和	118	163.6
專業知識、知能傳授	84	71.2
建立同學及老師人脈	58	49.2
校內實務課程/實作活動	27	22.9
寫論文的系統架構，口語表達	14	11.9
語言學習	4	3.4
校外業界實習	3	2.5
參與國際交流活動	2	1.7
社團活動	1	0.8
都沒有	10	8.5

註:本題為親自受訪的 118 位畢業生回答。

註:本題為複選題，每位受訪者可選 1 個以上答案，故百分比總和會大於 100%。

親自受訪且目前已經在工作的畢業生中，89%認為以前在校所學各種知識或技能對於目前工作有幫助(包含非常有幫助和有點幫助)，5%認為沒有幫助(包含不太有幫助和完全沒有幫助)。

表 100 受訪者覺得以前在校所學各種知識或技能，對目前工作的幫助程度-在職專班

	回答人數	百分比
總和	118	100.0
非常有幫助	54	45.8
有點幫助	51	43.2
尚可	7	5.9
不太有幫助	3	2.5

完全沒有幫助	3	2.5
--------	---	-----

註:本題為親自受訪的 118 位畢業生回答。

親自受訪且目前已經在工作的畢業生於畢業前多久開始積極準備找工作的時間以「畢業前已有工作」的比例最高，占 85.6%，其次是「畢業後才開始」，占 6.8%，第三是「1-3 個月」，占 5.1%。其他項目的比例皆在 5% 以下。

表 101 受訪者大概在畢業前多久開始積極準備找工作的時間-在職專班

	回答人數	百分比
總和	118	100.0
1-3 個月	6	5.1
4-6 個月	3	2.5
畢業後才開始	8	6.8
畢業前已有工作	101	85.6

註:本題為親自受訪的 118 位畢業生回答。

親自受訪且目前已經在工作的畢業生找到目前這份工作的方式以「國家考試」的比例最高，占 44.9%，其次是「透過人力網站（包含人力仲介）」，占 11.9%，第三是「教師甄試」，占 10.2%，接下來分別是「親戚朋友介紹」占 7.6%，「被挖角」占 5.9%。其他項目的比例皆在 5% 以下。

表 102 受訪者找到目前這份工作的方式？(可複選，至多 3 項)-在職專班

	回答人數	百分比
總和	118	100.0
國家考試	53	44.9
透過人力網站（包含人力仲介）	14	11.9
教師甄試	12	10.2
親戚朋友介紹	9	7.6
被挖角	7	5.9
老師或同學或學長姐介紹	5	4.2
透過公司網頁	5	4.2
自己創業	4	3.4
公營事業考試	3	2.5
軍校畢業直接當軍人	3	2.5
透過社群軟體	1	0.8
畢業前已有工作	1	0.8
拒答	1	0.8

註:本題為親自受訪的 118 位畢業生回答。

註:本題為複選題，每位受訪者可選 1 個以上答案，故百分比總和會大於 100%。

親自受訪且目前已經在工作的畢業生目前的工作內容，62.7%曾經帶領團隊執行工作任務或專案，37.3%則不曾有此經驗。

表 103 受訪者目前的工作內容，是否曾經帶領團隊執行工作任務或專案-在職專班

	回答人數	百分比
總和	118	100.0
是	74	62.7
否	44	37.3

註:本題為親自受訪的 118 位畢業生回答。

親自受訪、目前已經在工作且曾經帶領團隊執行工作任務或專案的畢業生，當時這些團隊最多的人數為「6-10 人」的比例最高，占 33.8%，其次是「5 人以下」，占 23.0%，第三是「11-15 人」，占 10.8%，接下來是「41-50 人」占 9.5%，「16-20 人」和「21-30 人」各占 8.1%，「51 人以上」占 6.8%。

表 104 受訪者帶領的這些團隊最多的人數-在職專班

	回答人數	百分比
總和	74	100.0
6-10 人	25	33.8
5 人以下	17	23.0
11-15 人	8	10.8
41-50 人	7	9.5
16-20 人	6	8.1
21-30 人	6	8.1
51 人以上	5	6.8

註:本題為親自受訪的 74 位畢業生回答。

親自受訪且目前已經在工作的畢業生中，90.7%認為為取得碩士學位，在職涯發展上有幫助(包含非常有幫助和有點幫助)，2.5%認為沒有幫助(包含不太有幫助和完全沒有幫助)。

表 105 受訪者認為取得碩士學位，在職涯發展上是否有幫助-在職專班

	回答人數	百分比
總和	118	100.0
非常有幫助	59	50.0
有點幫助	48	40.7
尚可	8	6.8
不太有幫助	2	1.7
完全沒有幫助	1	0.8

註:本題為親自受訪的 118 位畢業生回答。

親自受訪且目前目前未就業的畢業生未就業的原因為「升學中或進修中」和「其他：不想找工作、生病」，各占 50.0%。

表 106 受訪者目前未就業的原因-在職專班

	回答人數	百分比
總和	2	100.0
升學中或進修中	1	50.0
其他：不想找工作、生病	1	50.0

註:本題為親自受訪的 74 位畢業生回答。

【綜合題組】

親自受訪且目前已經在工作的畢業生中，78%有為了工作或自我生涯發展，從事(在職)進修以提升自我專業能力，22%沒有。

表 107 受訪者有無為了工作或自我生涯發展，從事(在職)進修以提升自我專業能力-在職專班

	回答人數	百分比
總和	118	100.0
有	92	78.0
沒有	26	22.0

註:本題為親自受訪的 118 位畢業生回答。

親自受訪、現況為工作且有為了工作或自我生涯發展從事進修的畢業生是在「國內大專校院進修」的比例最高，占 79.3%，其次是在「國內其他機構修課」，占 10.9%，第三是「自修」，占 8.7%。其他項目的比例皆在 5% 以下。

表 108 受訪者從事(在職)進修的狀況-在職專班

	回答人數	百分比
總和	92	100.0
國內大專院校	73	79.3
國內或其他機構修課	10	10.9
自修	8	8.7
出國進修	1	1.1

註:本題為親自受訪的 92 位畢業生回答。

註:本題為複選題，每位受訪者可選 1 個以上答案，故百分比總和會大於 100%。

親自受訪且目前已經在工作的畢業生中，49.2%有為了工作或自我生涯發展，準備考試或其他證照以提升自我專業能力，50.8%沒有。

表 109 受訪者有無為了工作或自我生涯發展，準備考試或其他證照以提升自我專業能力-在職專班

	回答人數	百分比
總和	118	100.0
有	58	49.2
沒有	60	50.8

註:本題為親自受訪的 118 位畢業生回答。

親自受訪、目前已經在工作且有準備考試或其他證照的畢業生，考試或證照的類型以「國家考試」的比例最高，占 46.6%，其次是「語言證照」，占 24.1%，第三是「電腦認證」，占 20.7%，接下來是「教師證」占 17.2%，「技術士考試」占 15.5%，「金融證照」占 12.1%，其他項目的比例在 5% 以下。

表 110 受訪者準備考試或證照的類型（可複選）-在職專班

	回答人數	百分比
總和	58	137.9
國家考試	27	46.6
語言證照	14	24.1
電腦認證	12	20.7
教師證	10	17.2
技術士考試	9	15.5
金融證照	7	12.1
國外律師證照	1	1.7

註:本題為親自受訪的 58 位畢業生回答。

註:本題為複選題，每位受訪者可選 1 個以上答案，故百分比總和會大於 100%。

畢業生考上的考試或證照類型以「國家考試」的比例最高，占 36.6%，其次是「教師證」，占 22.8%，第三是「語言證照」，占 16.3%，接下來是「技術士考試」和「金融證照」各占 12.2%，「電腦認證」占 9.8%，其他項目的比例皆在 5% 以下，另有 17.1% 都沒有考上。

表 111 受訪者考上的考試或證照類型-在職專班

	回答人數	百分比
總和	123	117.1
國家考試	45	36.6
教師證	28	22.8
語言證照	20	16.3
技術士考試	15	12.2
金融證照	15	12.2
電腦認證	12	9.8
房地產證照	5	4.1
採購證照	2	1.6
餐飲證照	2	1.6

都沒有	21	17.1
-----	----	------

註:本題包含親自受訪的 123 位畢業生和家人代答的 11 位畢業生。

註:本題為複選題，每位受訪者可選 1 個以上答案，故百分比總和會大於 100%。

親自受訪的畢業生中，2.4%有曾參與學校職涯活動或就業服務的幫助的經驗，97.6%沒有。

表 112 受訪者是否曾參與學校職涯活動或就業服務的幫助-在職專班

	回答人數	百分比
總和	123	100.0
有	3	2.4
沒有	120	97.6

註:本題為親自受訪的 123 畢業生回答。

親自受訪且曾參與學校職涯活動或就業服務幫助的畢業生最常參與學校職涯活動或就業服務的幫助分別是「業界實習、參訪」、「企業徵才說明會」、「校園企業徵才博覽會」和「定期工作訊息」各占 33.3%。

表 113 受訪者最常參與的學校職涯活動或就業服務的幫助-在職專班

	回答人數	百分比
總和	3	133.3
業界實習、參訪	1	33.3
企業徵才說明會	1	33.3
校園企業徵才博覽會	1	33.3
定期工作訊息	1	33.3

註:本題為親自受訪的 3 位畢業生回答。

註:本題為複選題，每位受訪者可選 1 個以上答案，故百分比總和會大於 100%。

親自受訪的畢業生中，85.4%從政大畢業後對進入職場已做好準備(包含完全準備好和準備好八成)，7.3%沒做好準備(包含準備很少和完全沒有準備)。

表 114 整體而言，從政大畢業後受訪者對進入職場做好準備的程度-在職專班

	回答人數	百分比
總和	123	100.0
完全準備好	76	61.8
準備好八成	29	23.6
準備五成	9	7.3
準備很少	1	0.8
完全沒有準備	8	6.5

註:本題包含親自受訪的 123 位畢業生。

四、博士班

受訪畢業生在家情形為：「本人」占 100%。

表 115 請問小姐/先生在家嗎?^a

	回答人數	百分比
總和	44	100.0
本人	44	100.0

註:本題包含親自受訪的 44 位畢業生。

親自受訪的畢業生目前主要現況以「全職工作」的比例最高，占 84.1%，其次是「部份工時：是指每週工作時數 32hrs 以下者」，占 11.4%，其他項目的比例皆在 5% 以下。

表 116 受訪者目前的工作狀況（親自受訪）-博士班

	回答人數	百分比
總和	44	100.0
全職工作	37	84.1
部份工時：是指每週工作時數 32hrs 以下者	5	11.4
尋找工作	2	4.5

註:本題為親自受訪的 44 位畢業生回答。

【2a 題組】全職/部份工時

親自受訪且目前為部份工時的畢業生 1 週工作時數以「11-20 小時」比例最高，占 80.0%，其次是「61-70 小時」占 20.0%。

表 117 受訪者平均一週工作時數（親自受訪）-博士班

	回答人數	百分比
總和	5	100.0
1-10 小時	1	20.0
11-20 小時	4	80.0

註:本題為親自受訪的 5 位畢業生回答。

親自受訪且目前已經在工作的畢業生目前任職的機構性質以「學校(包括公立及私立大學、高中、高職、國中小…等)」的比例最高，占 52.4%，其次是「政府部門(含職業軍人)」，占 26.2%，第三是「企業(包括民營企業或國營企業…等)」和「非營利機構」，各占 7.1%，其他項目的比例皆在 5% 以下。

表 118 受訪者任職的機構性質（親自受訪）-博士班

	回答人數	百分比
總和	42	100.0
學校（包括公立及私立大學、高中、高職、國中小…等）	22	52.4
政府部門（含職業軍人）	11	26.2
企業（包括民營企業或國營企業…等）	3	7.1
非營利機構	3	7.1
自由工作者（以接案維生或個人服務，例如撰稿人…）	2	4.8
創業	1	2.4

註:本題為親自受訪的 42 位畢業生回答。

親自受訪且目前已經在工作的畢業生目前工作的公司行業以「教育與訓練類」的比例最高，占 54.8%，其次是「政府公共事務類」，占 14.3%，第三是「企業經營管理類」，占 9.5%。其他項目的比例皆在 5% 以下。

表 119 受訪者現在工作職業類型（親自受訪）-博士班

	回答人數	百分比
總和	42	100.0
教育與訓練類	23	54.8
政府公共事務類	6	14.3
企業經營管理類	4	9.5
製造類	2	4.8
金融財務類	2	4.8
個人及社會服務類	2	4.8
建築營造類	1	2.4
藝文與影音傳播類	1	2.4
司法、法律與公共安全類	1	2.4

註:本題為親自受訪的 42 位畢業生回答。

親自受訪且目前已創業的畢業生畢業後所花的時間為「十二個月」占 100%。

表 120 受訪者畢業後花了幾個月創業?^a

	回答人數	百分比
總和	1	100.0
十二個月	1	100.0

註:本題包含親自受訪的 1 位畢業生。

親自受訪的畢業生畢業後所花的時間才有第一份穩定個工作以「無穩定工作」和「畢業前已有專職工作」的比例最高，各占 50.0%。

表 121 受訪者畢業後花了幾個月才有第一份穩定工作

	回答人數	百分比
總和	2	100.0
畢業前已有專職工作	1	50.0
無穩定工作	1	50.0

註:本題包含親自受訪的 2 位畢業生。

親自受訪且目前已經在工作的畢業生於畢業後找到第 1 份工作所花的時間為「約 4 個月以上至 6 個月內」的比例最高，占 17.9%，其次是「約 1 個月內」，占 15.4%，第三是「約 2 個月以上至 3 個月內」，占 7.7%，其他項目的比例皆在 5.1% 以下，另外有 53.8% 的畢業生回答「畢業前已有專職工作」。

表 122 受訪者畢業後找到第 1 份工作所花的時間-博士班

	回答人數	百分比
總和	39	100.0
約 4 個月以上至 6 個月內	7	17.9
約 1 個月內	6	15.4
約 2 個月以上至 3 個月內	3	7.7
約 1 個月以上至 2 個月內	2	5.1
畢業前已有專職工作	21	53.8

註:本題為親自受訪的 39 位畢業生回答。

親自受訪且目前已經在工作的畢業生目前月收入以「約 55,001 元至 60,000 元」和「約 65,001 元至 70,000 元」的比例最高，各占 14.3%，其次是「約 75,001 元至 80,000 元」，占 11.9%，第三是「約 49,001 元至 52,000 元」，占 7.1%，其他項目的比例皆在 5% 以下。

表 123 受訪者現在工作平均每月收入（親自受訪）-博士班

	回答人數	百分比
總和	42	100.0
約 55,001 元至 60,000 元	6	14.3
約 65,001 元至 70,000 元	6	14.3
約 75,001 元至 80,000 元	5	11.9
約 49,001 元至 52,000 元	3	7.1
約 60,001 元至 65,000 元	2	4.8
約 70,001 元至 75,000 元	2	4.8
約 100,001 元至 110,000 元	2	4.8
約 210,001 元以上	2	4.8
約 31,001 元至 34,000 元	1	2.4
約 37,001 元至 40,000 元	1	2.4
約 52,001 元至 55,000 元	1	2.4
約 85,001 元至 90,000 元	1	2.4

約 90,001 元至 95,000 元	1	2.4
約 95,001 元至 100,000 元	1	2.4
約 110,001 元至 120,000 元	1	2.4
約 140,001 元至 150,000 元	1	2.4
拒答	6	14.3

註:本題為親自受訪的 42 位畢業生回答。

親自受訪且目前已經在工作的畢業生現在主要的工作所在地點皆為「國內」。

表 124 受訪者現在主要的工作所在地點-博士班

	回答人數	百分比
總和	42	100.0
國內	42	100.0

註:本題為親自受訪的 42 位畢業生回答。

親自受訪且主要工作所在地點在國內的畢業生工作所在縣市以「台北市」的比例最高，占 61.9%，其次是「新北市」，占 14.3%，其他項目的比例皆在 5% 以下。

表 125 受訪者工作所在縣市-博士班

	回答人數	百分比
總和	42	100.0
台北市	26	61.9
新北市	6	14.3
桃園市	2	4.8
新竹縣	1	2.4
新竹市	1	2.4
台中市	1	2.4
彰化縣	1	2.4
雲林縣	1	2.4
嘉義縣	1	2.4
高雄市	1	2.4
不一定	1	2.4

註:本題為親自受訪的 42 位畢業生回答。

親自受訪且目前已經在工作的畢業生中，97.6% 目前所具備的專業能力與工作所要求的相符(包含非常符合和符合)。

表 126 受訪者目前所具備的專業能力與工作所要求的相符程度-博士班

	回答人數	百分比
總和	42	100.0
非常符合	30	71.4
符合	11	26.2
尚可	1	2.4

註:本題為親自受訪的 42 位畢業生回答。

親自受訪且目前已經在工作的畢業生目前的工作內容，需要具備專業證照的比例為 26.2%。

表 127 受訪者目前的工作內容是否需要具備專業證照-博士班

	回答人數	百分比
總和	42	100.0
需要	11	26.2
不需要	31	73.8

註:本題為親自受訪的 42 位畢業生回答。

親自受訪且目前已經在工作的畢業生中，85.7%對於目前的工作內容感到滿意(包含非常滿意和滿意)，2.4%感到不滿意(包含不滿意和非常不滿意)。

表 128 受訪者對目前工作的整體滿意度-博士班

	回答人數	百分比
總和	42	100.0
非常滿意	11	26.2
滿意	25	59.5
普通	5	11.9
不滿意	1	2.4

註:本題為親自受訪的 42 位畢業生回答。

親自受訪且目前已經在工作的畢業生中，90.5%認為目前的工作內容與原就讀系、所、學位學程之專業訓練課程相符(包含非常符合和符合)，4.8%認為不相符(包含不符合和非常不符合)。

表 129 受訪者目前的工作內容與原就讀系、所、學位學程之專業訓練課程，其相符程度-博士班

	回答人數	百分比
總和	42	100.0
非常符合	21	50.0
符合	17	40.5
尚可	2	4.8
不符合	2	4.8

註:本題為親自受訪的 42 位畢業生回答。

親自受訪且目前已經在工作的畢業生認為在學期間對於現在工作有所幫助的「學習經驗」以「專業知識、知能傳授」的比例最高，占 88.1%，其次是「建立同學及老師人脈」，占 40.5%，第三是「擔任研究或教學助理」，占 21.4%，接下來分別是「校內實務課程/實作活動」占 14.3%，「語言學習」占 9.5%，「寫論文的系統架構，口語表達」占 7.1%，其他項目的比例皆在 5% 以下。

表 130 受訪者認為在學期間以對於現在工作有所幫助的「學習經驗」-博士班

	回答人數	百分比
總和	42	188.1
專業知識、知能傳授	37	88.1
建立同學及老師人脈	17	40.5
擔任研究或教學助理	9	21.4
校內實務課程/實作活動	6	14.3
語言學習	4	9.5
寫論文的系統架構，口語表達	3	7.1
校外業界實習	2	4.8
都沒有	1	2.4

註:本題為親自受訪的 42 位畢業生回答。

註:本題為複選題，每位受訪者可選 1 個以上答案，故百分比總和會大於 100%。

親自受訪且目前已經在工作的畢業生中，95.2%認為以前在校所學各種知識或技能對於目前工作有幫助(包含非常有幫助和有點幫助)，2.4%認為沒有幫助(包含不太有幫助和完全沒有幫助)。

表 131 受訪者覺得以前在校所學各種知識或技能，對目前工作的幫助程度-博士班

	回答人數	百分比
總和	42	100.0
非常有幫助	26	61.9
有點幫助	14	33.3
尚可	1	2.4
不太有幫助	1	2.4

註:本題為親自受訪的 42 位畢業生回答。

親自受訪且目前已經在工作的畢業生於畢業前多久開始積極準備找工作的時間以「畢業前已有工作」的比例最高，占 50.0%，其次是「畢業後才開始」，占 21.4%，第三是「1-3 個月」，占 16.7%，接下來是「4-6 個月」，占 9.5%。其他項目的比例皆在 5% 以下。

表 132 受訪者大概在畢業前多久開始積極準備找工作的時間-博士班

	回答人數	百分比
總和	42	100.0
畢業前已有工作	21	50.0
畢業後才開始	9	21.4
1-3 個月	7	16.7
4-6 個月	4	9.5
畢業前二年至二年半	1	2.4

註:本題為親自受訪的 42 位畢業生回答。

親自受訪且目前已經在工作的畢業生找到目前這份工作的方式以「國家考試」的比例最高，占 21.0%，其次是「老師或同學或學長姐介紹」，占 19.0%，第三是「透過公司網頁」，占 16.7%，接下來是「透過人力網站（包含人力仲介）」占 11.9%，「親戚朋友介紹」，占 7.1%。其他項目的比例皆在 5% 以下。

表 133 受訪者找到目前這份工作的方式-博士班

	回答人數	百分比
總和	42	100.0
國家考試	9	21.4
老師或同學或學長姐介紹	8	19.0
透過公司網頁	7	16.7
透過人力網站（包含人力仲介）	5	11.9
親戚朋友介紹	3	7.1
自己創業	2	4.8
校園徵才	1	2.4
被挖角	1	2.4
繼承家業	1	2.4
教師甄試	1	2.4
公司聘請	1	2.4
畢業前已有工作	1	2.4
生涯規劃	1	2.4
拒答	1	2.4

註:本題為親自受訪的 42 位畢業生回答。

註:本題為複選題，每位受訪者可選 1 個以上答案，故百分比總和會大於 100%。

親自受訪且目前已經在工作的畢業生目前的工作內容，59.5%曾經帶領團隊執行工作任務或專案，40.5%則不曾有此經驗。

表 134 受訪者目前的工作內容，是否曾經帶領團隊執行工作任務或專案-博士班

	回答人數	百分比
總和	42	100.0
是	25	59.5
否	17	40.5

註:本題為親自受訪的 42 位畢業生回答。

親自受訪、目前已經在工作且曾經帶領團隊執行工作任務或專案的畢業生，當時這些團隊最多的人數為「5 人以下」的比例最高，占 28.0%，其次是「6-10 人」，占 24.0%，第三是「51 人以上」，占 16.0%，接下來分別是「11-15 人」和「21-30 人」各占 12.0%。其他項目的比例皆在 5% 以下。

表 135 受訪者帶領的這些團隊最多的人數-博士班

	回答人數	百分比
總和	25	100.0
5 人以下	7	28.0
6-10 人	6	24.0
51 人以上	4	16.0
11-15 人	3	12.0
21-30 人	3	12.0
31-40 人	1	4.0
41-50 人	1	4.0

註:本題為親自受訪的 25 位畢業生回答。

親自受訪且目前已經在工作的畢業生中，90.5%認為取得碩士學位在职涯發展上有幫助(包含非常有幫助和有點幫助)，7.1%認為沒有幫助(包含不太有幫助和完全沒有幫助)。

表 136 受訪者認為取得博士學位在职涯發展上的幫助程度-博士班

	回答人數	百分比
總和	42	100.0
非常有幫助	23	54.8
有點幫助	15	35.7
尚可	1	2.4
不太有幫助	3	7.1

註:本題為親自受訪的 42 位畢業生回答。

【2b3 題組】尋找工作

親自受訪且目前為準備找工作的畢業生回答還在尋找工作最大可能原因為「沒有工作機會」。

表 137 受訪者到現在還在尋找工作的最大可能原因-博士班

	回答人數	百分比
總和	2	100.0
沒有工作機會	2	100.0

註:本題為親自受訪的 2 位畢業生回答。

親自受訪且目前為準備找工作的畢業生目前找工作已花的時間為「約 3 個月以上至 4 個月內」和「約 4 個月以上至 6 個月內」, 各占 50.0%。

表 138 受訪者目前找工作已花的時間-博士班

	回答人數	百分比
總和	2	100.0
約 3 個月以上至 4 個月內	1	50.0
約 4 個月以上至 6 個月內	1	50.0

註:本題為親自受訪的 2 位畢業生回答。

親自受訪且準備找工作的畢業生覺得過去在校所學各種知識或技能對目前找工作「有點幫助」和「不太有幫助」各占 50.0%。

表 139 受訪者覺得以前在校所學各種知識及技能, 對目前尋找工作的幫助程度-博士班

	回答人數	百分比
總和	2	100.0
有點幫助	1	50.0
不太有幫助	1	50.0

註:本題為親自受訪的 2 位畢業生回答。

親自受訪且目前已經在工作的畢業生中, 50%認為取得碩士學位在职涯發展上有幫助(包含非常有幫助和有點幫助), 50%認為沒有幫助(包含不太有幫助和完全沒有幫助)。

表 140 受訪者認為取得博士學位在职涯發展上的幫助程度-博士班

	回答人數	百分比
總和	2	100.0
有點幫助	1	50.0
不太有幫助	1	50.0

註:本題為親自受訪的 2 位畢業生回答。

【綜合題組】

親自受訪且目前已經在工作的畢業生中, 61.9%有為了工作或自我生涯發展, 從事(在職)進修以提升自我專業能力, 38.1%沒有。

表 141 受訪者有無為了工作 or 自我生涯發展，從事(在職)進修以提升自我專業能力-博士班

	回答人數	百分比
總和	42	100.0
有	26	61.9
沒有	16	38.1

註:本題為親自受訪的 42 位畢業生回答。

親自受訪、現況為工作且有為了工作 or 自我生涯發展從事進修的畢業生是在「國內大專校院進修」的比例最高，占 46.2%，其次是在「國內其他機構修課」，占 30.8%，第三是「自修」，占 19.2%。

表 142 受訪者從事(在職)進修的狀況-博士班

	回答人數	百分比
總和	26	100.0
國內大專院校	12	46.2
國內或其他機構修課	8	30.8
自修	5	19.2
出國進修	1	3.8

註:本題為親自受訪的 26 位畢業生回答。

註:本題為複選題，每位受訪者可選 1 個以上答案，故百分比總和會大於 100%。

親自受訪且目前已經在工作的畢業生中，31.0%有為了工作 or 自我生涯發展，準備考試或其他證照以提升自我專業能力，69.0%沒有。

表 143 受訪者有無為了工作 or 自我生涯發展，準備考試或其他證照以提升自我專業能力-博士班

	回答人數	百分比
總和	42	100.0
有	13	31.0
沒有	29	69.0

註:本題為親自受訪的 42 位畢業生回答。

親自受訪且目前已經在工作的畢業生中，2.3%曾參與學校職涯活動或就業服務的幫助，97.7%沒有。

表 144 受訪者有是否曾參與學校職涯活動或就業服務的幫助

	回答人數	百分比
總和	44	100.0
有	1	2.3
沒有	43	97.7

註:本題為親自受訪的 44 位畢業生回答。

親自受訪、目前已經在工作且有準備考試或其他證照的畢業生，考試或證照的類型以「語言證照」的比例最高，占 61.5%，其次是「國家考試」，占 38.5%，第三分別是「教師證」、「電腦認證」和「企業管理證照」，各占 7.7%。

表 145 受訪者準備考試或證照的類型（可複選）-博士班

	回答人數	百分比
總和	13	123.1
語言證照	8	61.5
國家考試	5	38.5
教師證	1	7.7
電腦認證	1	7.7
企業管理證照	1	7.7

註:本題為親自受訪的 13 位畢業生回答。

註:本題為複選題，每位受訪者可選 1 個以上答案，故百分比總和會大於 100%。

畢業生考上的考試或證照類型以「語言證照」的比例最高，占 27.3%，其次是「國家考試」，占 13.64%，第三是「教師證」，占 9.1%，接下來是「電腦認證」，占 6.8%。其他項目的比例皆在 5% 以下，另有 40.9% 都沒有考上。

表 146 受訪者考上的考試或證照類型-博士班

	回答人數	百分比
總和	44	75.0
語言證照	12	27.3
國家考試	6	13.6
教師證	4	9.1
電腦認證	3	6.8
技術士考試	2	4.5
金融證照	1	2.3
行銷證照	1	2.3
導遊領隊證照	1	2.3
緊急救護人員證照	1	2.3
地震證照	1	2.3
企業管理證照	1	2.3
都沒有	18	40.9

註:本題包含親自受訪的 44 位畢業生和家人代答的 10 位畢業生。

註:本題為複選題，每位受訪者可選 1 個以上答案，故百分比總和會大於 100%。

親自受訪且曾參與學校職涯活動或就業服務幫助的畢業生最常參與「職涯發展課程(演講)及活動」、「校園企業徵才博覽會」和「校內工讀」，各占 100%。

表 147 受訪者最常參與的學校職涯活動或就業服務的幫助-博士班

	回答人數	百分比
總和	1	300.0
企業徵才說明會	1	100.0
校園企業徵才博覽會	1	100.0
校內工讀	1	100.0

註:本題為親自受訪的 1 位畢業生回答。

註:本題為複選題，每位受訪者可選 1 個以上答案，故百分比總和會大於 100%。

親自受訪的畢業生中，81.9%從政大畢業後對進入職場已做好準備(包含完全準備好和準備好八成)，6.8%沒做好準備(包含準備很少和完全沒有準備)。

表 148 整體而言，從政大畢業後受訪者對進入職場做好準備的程度-博士班

	回答人數	百分比
總和	44	100.0
完全準備好	27	61.4
準備好八成	9	20.5
準備五成	5	11.4
完全沒有準備	3	6.8

註:本題包含親自受訪的 44 位畢業生。

肆、調查問卷

國立政治大學畢業一年校友近況調查問卷 (學士)

先生/小姐:您好,我是政治大學統計系的訪問員,我們接受政大學務處(職業生涯發展中心)的委託,在進行「畢業一年校友近況調查」,想請教○○○學長/學姊幾個簡單的問題。

計畫負責人 鄭天澤老師 0912800516

1. 請問_____小姐 / 先生在不在家?

(01)人不在國內

(02)人在國內,但不住此

(03)本人

1_1. 學校這項調查的目的是要瞭解畢業生的現況,我們有幾個簡單的問題想請教他(她)。請問他(她)目前在哪一個國家?

- (01)美國 (02)加拿大 (03)英國
- (04)法國 (05)德國 (06)澳洲
- (07)紐西蘭 (08)日本 (09)新加坡
- (10)中國大陸 (11)港澳
- (88)其他(請敘明) _____

1_1_1. 請問他出國原因為何?

- (01)工作
- (02)唸書
- (88)其他(請敘明)

1_2. 請問方便給我們他(她)的聯絡電話嗎?

(01)有
1_2_1 連絡電話是
() _____

(02)沒有

跳問第 2 題 (p.2)

1_3. 請問他目前的工作是全職或部分工時(兼職)? (公版一)

- (01)全職工作 跳問第 1_5 題
- (02)部份工時(是指每週工作時數 32hrs 以下者) 續問第 1_4 題
- (03)家管/料理家務者 跳問第 2_26 題 (p.6) 後結束訪問
- (04)目前非就業中 跳問第 1_8 題 (p.2)

1_4. 請問他(她)平均 1 週工作時數約幾小時? _____ 小時

1_5. 請問他(她)任職的機構性質是 (公版一)

- (01)企業 (包括民營企業或國營企業...等)
- (02)政府部門 (含職業軍人)
- (03)學校 (包括公立及私立大學、高中、高職、國中小...等)
- (04)非營利機構
- (05)創業
- (06)自由工作者(以接案維生或個人服務,例如撰稿人...)
- (88)其它(請敘明) _____

1_6. 請問他(她)工作職業類別為何?(公版二)

- | | |
|------------------|-----------------|
| (01)建築營造類 | (09)金融財務類 |
| (02)製造類 | (10) 企業經營管理類 |
| (03)科學、技術、工程、數學類 | (11)行銷與銷售類 |
| (04)物流運輸類 | (12)政府公共事務類 |
| (05)天然資源、食品與農業類 | (13)教育與訓練類 |
| (06)醫療保健類 | (14)個人及社會服務類 |
| (07)藝文與影音傳播類 | (15)休閒與觀光旅遊類 |
| (08)資訊科技類 | (16)司法、法律與公共安全類 |
| (88)其它(請敘明)_____ | |

1_7. 請問他(她)現在工作平均每月收入是多少?(請回答課稅前固定(經常)性收入,係指固定津貼、交通費、膳食費、水電費、按月發放之工作(生產、績效、業績)獎金及全勤獎金等)(提供相關科系學弟妹瞭解目前市場狀況)(公版四)

- | | |
|-----------------------------|-------------------------------|
| (01)約新臺幣 22,000 元以下 | (16)約新臺幣 70,001 元至 75,000 元 |
| (02)約新臺幣 22,001 元至 25,000 元 | (17)約新臺幣 75,001 元至 80,000 元 |
| (03)約新臺幣 25,001 元至 28,000 元 | (18)約新臺幣 80,001 元至 85,000 元 |
| (04)約新臺幣 28,001 元至 31,000 元 | (19)約新臺幣 85,001 元至 90,000 元 |
| (05)約新臺幣 31,001 元至 34,000 元 | (20)約新臺幣 95,001 元至 100,000 元 |
| (06)約新臺幣 34,001 元至 37,000 元 | (21)約新臺幣 100,001 元至 105,000 元 |
| (07)約新臺幣 37,001 元至 40,000 元 | (22)約新臺幣 105,001 元至 110,000 元 |
| (08)約新臺幣 40,001 元至 43,000 元 | (23)約新臺幣 110,001 元至 120,000 元 |
| (09)約新臺幣 43,001 元至 46,000 元 | (24)約新臺幣 120,001 元至 130,000 元 |
| (10)約新臺幣 46,001 元至 49,000 元 | (25)約新臺幣 130,001 元至 140,000 元 |
| (11)約新臺幣 49,001 元至 52,000 元 | (26)約新臺幣 140,001 元至 150,000 元 |
| (12)約新臺幣 52,001 元至 55,000 元 | (27)約新臺幣 150,001 元至 170,000 元 |
| (13)約新臺幣 55,001 元至 60,000 元 | (28)約新臺幣 170,001 元至 190,000 元 |
| (14)約新臺幣 60,001 元至 65,000 元 | (29)約新臺幣 190,001 元至 210,000 元 |
| (15)約新臺幣 65,001 元至 70,000 元 | (30)約新臺幣 210,001 元以上 |
| (88)其它(請敘明)_____ | |

→ 跳問第 2_26 題 (p.6) 後結束訪問

1_8. 請問他(她)目前未就業的原因為何?(公版六)

- (01)進修中
(02)服役中或等待服役中
(03)準備考試
(04)尋找工作
(88)其它:不想找工作、生病..._____

→ 跳問第 2_26 題 (p.6)
後結束訪問

2. 學校這項調查的目的是要瞭解畢業生的現況,我們有幾個簡單的問題想請教您。

您目前的工作是全職或部分工時(兼職)?(不包括留職停薪、育嬰假)(訪員請務必追問出最主要的一項)(公版一)

(01)全職工作

續問第 2_2 題(p.3)

(02)部份工時:是指每週工作時數 32hrs 以下者

續問第 2_1 題(p.3)

(03)家管/料理家務者(A16)

跳問第 2_26 題(p.6)

2_1. 請問您平均 1 週工作時數約幾小時? _____ 小時 (公版一)

2_2. 請問您任職的機構性質是：(公版一)

- (01)企業 (包括民營企業或國營企業...等) (跳答第 2_3 題)
- (02)政府部門 (含職業軍人) (跳答第 2_3 題)
- (03)學校 (包括公立及私立大學、高中、高職、國中小...等) (跳答第 2_3 題)
- (04)非營利機構 (跳答第 2_3 題)
- (05)創業 (跳答第 2_2_1 題)
- (06)自由工作者(以接案維生或個人服務,例如撰稿人...) (跳問第 2_2_2 題)
- (88)其它(請敘明)_____ (跳答第 2_3 題)

2_2_1. 請問您畢業後花了多久時間創業? _____ 月

(跳答第 2_4 題)

2_2_2. 請問您畢業後花了多久時間才有第 1 份穩定工作? _____ 月

(跳答第 2_4 題)

2_3. 請問您畢業後花了多久時間找到第 1 份工作?(若為創業者,請填答畢業後創業時間;自由工作者,則以第 1 份穩定工作時間為主) (公版三)

- (01) 約 1 個月內(跳答第 2_4 題)
- (02) 約 1 個月以上至 2 個月內(跳答第 2_4 題)
- (03) 約 2 個月以上至 3 個月內(跳答第 2_4 題)
- (04) 約 3 個月以上至 4 個月內(跳答第 2_4 題)
- (05) 約 4 個月以上至 6 個月內(跳答第 2_4 題)
- (06) 約 6 個月以上 (續答第 2_3_1 題)
- (07) 畢業前已有專職工作(跳答第 2_4 題)
- (88) 其它(請敘明)_____ (跳答第 2_4 題)

2_3_1. 請問是幾個月? _____ 月

2_4. 請問您現在工作職業類型為何? (公版二)

- (01)建築營造類
- (02)製造類
- (03)科學、技術、工程、數學類
- (04)物流運輸類
- (05)天然資源、食品與農業類
- (06)醫療保健類
- (07)藝文與影音傳播類
- (08)資訊科技類
- (88) 其它(請敘明)_____
- (09)金融財務類
- (10)企業經營管理類
- (11)行銷與銷售類
- (12)政府公共事務類
- (13)教育與訓練類
- (14)個人及社會服務類
- (15)休閒與觀光旅遊類
- (16)司法、法律與公共安全類

2_5. 請問您現在工作平均每月收入為何?(請回答課稅前固定(經常)性收入,係指固定津貼、交通費、膳食費、水電費、按月發放之工作(生產、績效、業績)獎金及全勤獎金等)(提供相關科系學弟妹瞭解目前市場狀況) (公版四)

- (01)約新臺幣 22,000 元以下
- (02)約新臺幣 22,001 元至 25,000 元
- (03)約新臺幣 25,001 元至 28,000 元
- (04)約新臺幣 28,001 元至 31,000 元
- (05)約新臺幣 31,001 元至 34,000 元
- (06)約新臺幣 34,001 元至 37,000 元
- (16)約新臺幣 70,001 元至 75,000 元
- (17)約新臺幣 75,001 元至 80,000 元
- (18)約新臺幣 80,001 元至 85,000 元
- (19)約新臺幣 85,001 元至 90,000 元
- (20)約新臺幣 95,001 元至 100,000 元
- (21)約新臺幣 100,001 元至 105,000 元

- (07)約新臺幣 37,001 元至 40,000 元
- (08)約新臺幣 40,001 元至 43,000 元
- (09)約新臺幣 43,001 元至 46,000 元
- (10)約新臺幣 46,001 元至 49,000 元
- (11)約新臺幣 49,001 元至 52,000 元
- (12)約新臺幣 52,001 元至 55,000 元
- (13)約新臺幣 55,001 元至 60,000 元
- (14)約新臺幣 60,001 元至 65,000 元
- (15)約新臺幣 65,001 元至 70,000 元
- (88)其它(請敘明)_____

- (22)約新臺幣 105,001 元至 110,000 元
- (23)約新臺幣 110,001 元至 120,000 元
- (24)約新臺幣 120,001 元至 130,000 元
- (25)約新臺幣 130,001 元至 140,000 元
- (26)約新臺幣 140,001 元至 150,000 元
- (27)約新臺幣 150,001 元至 170,000 元
- (28)約新臺幣 170,001 元至 190,000 元
- (29)約新臺幣 190,001 元至 210,000 元
- (30)約新臺幣 210,001 元以上

2_6. 請問您現在主要的工作所在地點是在國內或國外？(公版五)

(01)國內 →

2_7. 請問您工作所在地在國內哪一個縣市？(續問第 2_9 題)

- (01)基隆市 (02)新北市 (03)台北市 (04)桃園縣 (05)新竹縣
- (06)新竹市 (07)苗栗縣 (08)台中市 (09)南投縣 (10)彰化縣
- (11)雲林縣 (12)嘉義縣 (13)嘉義市 (14)台南市 (15)高雄市
- (16)屏東縣 (17)台東縣 (18)花蓮縣 (19)宜蘭縣 (20)連江縣
- (21)金門縣 (22)澎湖縣 (88)其他(請敘明)_____

(02)國外 →

2_8. 請問您工作所在地在境外哪一個國家？(請填報工作國家別)

- (01)亞洲(香港、澳門、大陸地區)_____
- (02)亞洲(香港、澳門、大陸地區以外國家)_____
- (03)大洋洲_____ (04)非洲_____ (05)歐洲_____
- (06)北美洲_____ (07)中美洲_____ (08)南美洲_____

2_9. 請問您目前所具備的專業能力與工作所要求的符不符合？(公版七)

- (01) 非常符合 (02) 符合 (03) 尚可 (04) 不符合 (05) 非常不符合

2_10. 請問您目前的工作內容，是否需要具備專業證照？(公版八)

- (01) 需要 (02) 不需要

2_11. 整體而言，請問您對目前的工作滿不滿意？(公版九)

- (01) 非常滿意 (02) 滿意 (03) 普通 (04) 不滿意 (05) 非常不滿意

2_12. 請問您目前的工作內容與原就讀系、所、學位學程之專業訓練課程符不符合？(公版十)

- (01) 非常符合 (02) 符合 (03) 尚可 (04) 不符合 (05) 非常不符合

2_13. 您在學期間以下哪些「學習經驗」對於現在工作有幫助？(可複選，至多 3 項，隨機提示選項)

(公版十一)

- (01) 專業知識、知能傳授 (06) 語言學習

- (02) 建立同學及老師人脈 (07) 參與國際交流活動
 (03) 校內實務課程/實作活動 (08) 志工服務、服務學習
 (04) 校外業界實習 (09) 擔任研究或教學助理
 (05) 社團活動 (88) 其它訓練 (請敘明)_____

接下來想請教您關於 找工作 的相關問題

2_14. 請問您覺得以前在校所學各種知識或技能，對您目前工作是否有幫助？
 (01)非常有幫助 (02)有點幫助 (03)尚可 (04)不太有幫助 (05)完全沒有幫助

2_15. 請問您大概在畢業前多久開始積極準備 找工作？
 (01) 4-6 個月 (02) 1-3 個月 (03)畢業後才開始 (88)其它 (請敘明) _____

2_16. 請問您是如何找到目前這份工作？
 (01)老師或同學介紹 (02)親戚朋友介紹 (03)校園徵才 (04)被挖角
 (05)透過人力網站 (包含人力仲介) (06)透過公司網頁
 (07)企業實習後直接工作 (08)國家考試 (09)公營事業考試
 (88)其它 (請敘明) _____

2_17. 請問您在目前工作中，是否曾經帶領團隊執行工作任務或專案？
 (01)是(續問 2_17_1) (02)否(跳問 2_24)

2_17_1 請問這些團隊最多有幾人?_____人

作答完後跳問第 **2_24 題 (p.6)**

目前非就業中

2_18. 請問您目前未就業的原因為何? (公版六)
 (01)進修中 跳問第 **2_26 題(p.6)**
 (02)服役中或等待服役中 跳問第 **2_26 題(p.6)**
 (03)準備考試 跳問第 **2_19 題(p.5)**
 (04)尋找工作 中 跳問第 **2_21 題(p.5)**
 (88)其它：不想找工作、生病..._____ 跳問第 **2_26 題(p.6)**

準備考試 (公版六)

2_19. 請問您目前在準備的是何種類別考試？
 (01)國內研究所 (02)出國留學 (03)證照 (04)公務人員 (88)其它(請敘明)_____

2_20. 請問您覺得以前在校所學各種知識或技能，對您目前準備考試是否有幫助？
 (01)非常有幫助 (02)有點幫助 (03)尚可 (04)不太有幫助 (05)完全沒有幫助

→ 跳問第 **2_26 題 (p.6)**

尋找工作 中 (公版六)

2_21. 到現在還在尋找工作最大可能原因為何？
 (01)沒有工作機會

- (02)薪水不滿意
- (03)公司財務或制度不穩健
- (04)工作地點不適合
- (05)與所學不符
- (06)不符合家人的期望
- (07)工作內容不滿意
- (88)其它(請敘明)_____

2_22. 目前已花多久時間找工作？

- (01)約 1 個月以內
- (02)約 1 個月以上至 2 個月內
- (03)約 2 個月以上至 3 個月內
- (04)約 3 個月以上至 4 個月內
- (05)約 4 個月以上至 6 個月內
- (06)約 6 個月以上
- (88)其它(請敘明)_____

2_23. 請問您覺得以前在校所學各種知識及技能，對您目前尋找工作是否有幫助？

- (01)非常有幫助
- (02)有點幫助
- (03)尚可
- (04)不太有幫助
- (05)完全沒有幫助

↓ → **跳問第 2_26 題 (p.6)**

2_24. 請問您有沒有為了工作或自我生涯發展，從事(在職)進修以提升自我專業能力？ (公版十二)

- (01) 有 (續問 2_24_1)
- (02) 沒有(跳問 2_25)

2_24_1. 請問您是在國內大專校院進修或出國進修？ (公版十二)

- (01)國內大專校院進修
- (02)出國進修
- (03)國內其它機構修課
- (88)其它(請敘明)_____

2_25. 請問您有沒有為了工作或自我生涯發展，準備考試或其它證照以提升自我專業能力？ (公版十二)

- (01) 有 (續問 2_25_1)
- (02) 沒有(跳問 2_26)

2_25_1. 請問您準備哪些類型的考試或證照？(可複選) (公版十二)

- (01)國家考試
- (02)技術士考試
- (03)金融證照
- (04)教師證
- (05)語言證照
- (06)電腦認證
- (88)其它 (請敘明類別) _____


2_26. 請問您(他)考上哪些類型的考試或證照？(可複選)

- (01)國家考試
- (02)技術士考試
- (03)金融證照

- (04)教師證
- (05)語言證照
- (06)電腦認證
- (88)其它 (請敘明類別) _____

2_27. 請問您是否曾參與學校職涯活動或就業服務的幫助？ (公版十三)

(01)有(續答 2_27_1)



2_27_1. 您最常參與過學校那些職涯活動或就業服務的幫助？
 (可複選，至多 3 項，隨機提示選項)

- (01)大專校院就業職能平台(UCAN)
- (02)職涯諮詢、就業諮詢
- (03)職涯發展課程(演講)及活動
- (04)業界實習、參訪
- (05)企業徵才說明會
- (06)校園企業徵才博覽會
- (07)定期工作訊息
- (08)校內工讀
- (09)校外工讀
- (88)其他(請敘明)_____

(02)沒有(跳答 Q2_28)

2_28. 整體而言，從政大畢業後對於進入職場請問您已做好幾成準備？

(01) 完全準備好了 (02) 準備好八成 (03)準備五成 (04)準備很少 (05) 完全沒有準備

***** 我們的訪問到此結束，非常感謝您接受我們的訪問 *****

國立政治大學畢業一年校友近況調查問卷（碩士）

先生/小姐:您好，我是政治大學統計系的訪問員，我們接受政大學務處(職業生涯發展中心)的委託，在進行「畢業一年校友近況調查」，想請教○○○學長/學姊幾個簡單的問題。

計畫負責人 鄭天澤老師 0912800516

1. 請問_____ 小姐 / 先生在家嗎？

(01)人不在國內

(02)人在國內，但不住此

(03)本人

1_1. 學校這項調查的目的是要瞭解畢業生的現況，我們有幾個簡單的問題想請教他(她)。請問他(她)目前在哪一個國家？

(01)美國 (02)加拿大 (03)英國
 (04)法國 (05)德國 (06)澳洲
 (07)紐西蘭 (08)日本 (09)新加坡
 (10)中國大陸 (11)港澳
 (88)其它(請敘明) _____

1_1_1. 請問他出國原因為何？

(01)工作
 (02)唸書
 (88)其它(請敘明) _____

1_2. 請問他(她)的聯絡電話？

(01)有
 1_2_1 連絡電話是
 (_____) _____

(02)沒有

跳問第 2 題 (p.2)

1_3. 請問他目前的工作狀況為何？(公版一)

(01)全職工作

(02)部份工時(是指每週工作時數 32hrs 以下者)

(03)家管/料理家務者 → 跳問第 2_26 題(p6) 後結束訪問

(04)目前非就業中 → 跳問第 1_8 題 (p.2)

跳問第 1_5 題

續問第 1_4 題

1_4. 請問他(她)平均 1 週工作時數約幾小時? _____小時

1_5. 請問他(她)任職的機構性質是(公版一)

(01)企業(包括民營企業或國營企業...等)

(02)政府部門(含職業軍人)

(03)學校(包括公立及私立大學、高中、高職、國中小...等)

(04)非營利機構

(05)創業

(06)自由工作者(以接案維生或個人服務，例如撰稿人...)

(88)其它(請敘明) _____

1_6. 請問他(她)工作職業類別為何?(公版二)

- | | |
|------------------|-----------------|
| (01)建築營造類 | (09)金融財務類 |
| (02)製造類 | (10) 企業經營管理類 |
| (03)科學、技術、工程、數學類 | (11)行銷與銷售類 |
| (04)物流運輸類 | (12)政府公共事務類 |
| (05)天然資源、食品與農業類 | (13)教育與訓練類 |
| (06)醫療保健類 | (14)個人及社會服務類 |
| (07)藝文與影音傳播類 | (15)休閒與觀光旅遊類 |
| (08)資訊科技類 | (16)司法、法律與公共安全類 |
| (88)其它(請敘明)_____ | |

1_7. 請問他(她)現在工作平均每月收入是多少?(請回答課稅前固定(經常)性收入,係指固定津貼、交通費、膳食費、水電費、按月發放之工作(生產、績效、業績)獎金及全勤獎金等)(提供相關科系學弟妹瞭解目前市場狀況)(公版四)

- | | |
|-----------------------------|-------------------------------|
| (01)約新臺幣 22,000 元以下 | (16)約新臺幣 70,001 元至 75,000 元 |
| (02)約新臺幣 22,001 元至 25,000 元 | (17)約新臺幣 75,001 元至 80,000 元 |
| (03)約新臺幣 25,001 元至 28,000 元 | (18)約新臺幣 80,001 元至 85,000 元 |
| (04)約新臺幣 28,001 元至 31,000 元 | (19)約新臺幣 85,001 元至 90,000 元 |
| (05)約新臺幣 31,001 元至 34,000 元 | (20)約新臺幣 95,001 元至 100,000 元 |
| (06)約新臺幣 34,001 元至 37,000 元 | (21)約新臺幣 100,001 元至 105,000 元 |
| (07)約新臺幣 37,001 元至 40,000 元 | (22)約新臺幣 105,001 元至 110,000 元 |
| (08)約新臺幣 40,001 元至 43,000 元 | (23)約新臺幣 110,001 元至 120,000 元 |
| (09)約新臺幣 43,001 元至 46,000 元 | (24)約新臺幣 120,001 元至 130,000 元 |
| (10)約新臺幣 46,001 元至 49,000 元 | (25)約新臺幣 130,001 元至 140,000 元 |
| (11)約新臺幣 49,001 元至 52,000 元 | (26)約新臺幣 140,001 元至 150,000 元 |
| (12)約新臺幣 52,001 元至 55,000 元 | (27)約新臺幣 150,001 元至 170,000 元 |
| (13)約新臺幣 55,001 元至 60,000 元 | (28)約新臺幣 170,001 元至 190,000 元 |
| (14)約新臺幣 60,001 元至 65,000 元 | (29)約新臺幣 190,001 元至 210,000 元 |
| (15)約新臺幣 65,001 元至 70,000 元 | (30)約新臺幣 210,001 元以上 |
| (88)其它(請敘明)_____ | |

→ 跳問第 2_26 題 (p.6) 後結束訪問

1_8. 請問他(她)目前未就業的原因為何?(公版六)

- (01)升學中或進修中
- (02)服役中或等待服役中
- (03)準備考試
- (04)尋找工作
- (88)其它:不想找工作、生病...

跳問第 2_26 題 (p.6)
後結束訪問

2. 學校這項調查的目的是要瞭解畢業生的現況,我們有幾個簡單的問題想請教您。

您目前的工作狀況為何?(不包括留職停薪、育嬰假)(訪員請務必追問出最主要的一項)

- | | |
|-----------------------------|------------------|
| (01)全職工作 | 續問第 2_2 題(p.3) |
| (02)部份工時:是指每週工作時數 32hrs 以下者 | 續問第 2_1 題(p.3) |
| (03)家管/料理家務者 | 跳問第 2_26 題(p.6) |
| (04)目前非就業中 | 跳問第 2_18 題組(p.5) |

2_1. 請問您平均 1 週工作時數約幾小時? _____ 小時 (公版一)

2_2. 請問您任職的機構性質是：

- (01) 企業 (包括民營企業或國營企業...等) (跳答第 2_3 題)
- (02) 政府部門 (含職業軍人) (跳答第 2_3 題)
- (03) 學校 (包括公立及私立大學、高中、高職、國中小...等) (跳答第 2_3 題)
- (04) 非營利機構 (跳答第 2_3 題)
- (05) 創業 (續答第 2_2_1 題)
- (06) 自由工作者 (以接案維生或個人服務, 例如撰稿人...) (跳答第 2_2_2 題)
- (88) 其它 (請敘明) _____ (跳答第 2_3 題)

2_2_1. 請問您畢業後花了多久時間創業? _____ 月
(跳答第 2_4 題)

2_2_2. 請問您畢業後花了多久時間才有第 1 份穩定工作? _____ 月
(跳答第 2_4 題)

2_3. 請問您畢業後花了多久時間找到第 1 份工作? (若為創業者, 請填答畢業後創業時間; 自由工作者, 則以第 1 份穩定工作時間為主) (公版三)

- (01) 約 1 個月內 (跳答第 2_4 題)
- (02) 約 1 個月以上至 2 個月內 (跳答第 2_4 題)
- (03) 約 2 個月以上至 3 個月內 (跳答第 2_4 題)
- (04) 約 3 個月以上至 4 個月內 (跳答第 2_4 題)
- (05) 約 4 個月以上至 6 個月內 (跳答第 2_4 題)
- (06) 約 6 個月以上 (續答第 2_3_1 題)
- (07) 畢業前已有專職工作 (跳答第 2_4 題)
- (88) 其它 (請敘明) _____ (跳答第 2_4 題)

2_3_1. 請問是幾個月? _____ 月

2_4. 請問您現在工作職業類型為何? (公版二)

- (01) 建築營造類
- (02) 製造類
- (03) 科學、技術、工程、數學類
- (04) 物流運輸類
- (05) 天然資源、食品與農業類
- (06) 醫療保健類
- (07) 藝文與影音傳播類
- (08) 資訊科技類
- (09) 金融財務類
- (10) 企業經營管理類
- (11) 行銷與銷售類
- (12) 政府公共事務類
- (13) 教育與訓練類
- (14) 個人及社會服務類
- (15) 休閒與觀光旅遊類
- (16) 司法、法律與公共安全類
- (88) 其它 (請敘明) _____

2_5. 請問您現在工作平均每月收入為何? (請回答課稅前固定(經常)性收入, 係指固定津貼、交通費、膳食費、水電費、按月發放之工作(生產、績效、業績)獎金及全勤獎金等) (提供相關科系學弟妹瞭解目前市場狀況) (公版四)

- (01) 約新臺幣 22,000 元以下
- (02) 約新臺幣 22,001 元至 25,000 元
- (03) 約新臺幣 25,001 元至 28,000 元
- (04) 約新臺幣 28,001 元至 31,000 元
- (05) 約新臺幣 31,001 元至 34,000 元
- (06) 約新臺幣 34,001 元至 37,000 元
- (07) 約新臺幣 37,001 元至 40,000 元
- (08) 約新臺幣 40,001 元至 43,000 元
- (09) 約新臺幣 43,001 元至 46,000 元
- (16) 約新臺幣 70,001 元至 75,000 元
- (17) 約新臺幣 75,001 元至 80,000 元
- (18) 約新臺幣 80,001 元至 85,000 元
- (19) 約新臺幣 85,001 元至 90,000 元
- (20) 約新臺幣 95,001 元至 100,000 元
- (21) 約新臺幣 100,001 元至 105,000 元
- (22) 約新臺幣 105,001 元至 110,000 元
- (23) 約新臺幣 110,001 元至 120,000 元
- (24) 約新臺幣 120,001 元至 130,000 元

- (10)約新臺幣 46,001 元至 49,000 元
- (11)約新臺幣 49,001 元至 52,000 元
- (12)約新臺幣 52,001 元至 55,000 元
- (13)約新臺幣 55,001 元至 60,000 元
- (14)約新臺幣 60,001 元至 65,000 元
- (15)約新臺幣 65,001 元至 70,000 元
- (88)其它(請敘明) _____

- (25)約新臺幣 130,001 元至 140,000 元
- (26)約新臺幣 140,001 元至 150,000 元
- (27)約新臺幣 150,001 元至 170,000 元
- (28)約新臺幣 170,001 元至 190,000 元
- (29)約新臺幣 190,001 元至 210,000 元
- (30)約新臺幣 210,001 元以上

2_6. 請問您現在主要的工作所在地點是在國內或國外？(公版五)

(01)國內 →

2_7. 請問您工作所在地在國內哪一個縣市？(續問第 2_9 題)

- (01)基隆市 (02)新北市 (03)台北市 (04)桃園縣 (05)新竹縣
- (06)新竹市 (07)苗栗縣 (08)台中市 (09)南投縣 (10)彰化縣
- (11)雲林縣 (12)嘉義縣 (13)嘉義市 (14)台南市 (15)高雄市
- (16)屏東縣 (17)台東縣 (18)花蓮縣 (19)宜蘭縣 (20)連江縣
- (21)金門縣 (22)澎湖縣 (88)其它(請敘明) _____

(02)國外 →

2_8. 請問您工作所在地在國外哪一個國家？(請填報工作國家別)

- (01)亞洲(香港、澳門、大陸地區)_____
- (02)亞洲(香港、澳門、大陸地區以外國家)_____
- (03)大洋洲_____ (04)非洲_____ (05)歐洲_____
- (06)北美洲_____ (07)中美洲_____ (08)南美洲_____

2_9. 請問您目前所具備的專業能力與工作所要求的符不符合？(公版七)

- (01) 非常符合 (02) 符合 (03) 尚可 (04) 不符合 (05) 非常不符合

2_10. 請問您目前的工作內容，是否需要具備專業證照？(公版八)

- (01) 需要 (02) 不需要

2_11. 整體而言，請問您對目前的工作滿不滿意？(公版九)

- (01) 非常滿意 (02) 滿意 (03) 普通 (04) 不滿意 (05) 非常不滿意

2_12. 請問您目前的工作內容與原就讀系、所、學位學程之專業訓練課程符不符合？(公版十)

- (01) 非常符合 (02) 符合 (03) 尚可 (04) 不符合 (05) 非常不符合

2_13. 您在學期間以下那些「學習經驗」對於現在工作有幫助？(可複選，至多 3 項，隨機提示選項)

(公版十一)

- (01) 專業知識、知能傳授 (06) 語言學習
- (02) 建立同學及老師人脈 (07) 參與國際交流活動
- (03) 校內實務課程/實作活動 (08) 志工服務、服務學習
- (04) 校外業界實習 (09) 擔任研究或教學助理
- (05) 社團活動 (88) 其它訓練 (請敘明)_____

接下來想請教您關於 找工作 的相關問題

2_14.請問您覺得以前在校所學各種知識或技能，對您目前工作是否有幫助？

(01)非常有幫助 (02)有點幫助 (03)尚可 (04)不太有幫助 (05)完全沒有幫助

2_15.請問您大概在畢業前多久開始積極準備 找工作？

(01) 4-6 個月 (02) 1-3 個月 (03)畢業後才開始 (88)其它(請敘明) _____

2_16.請問您是如何找到目前這份工作？

(01)老師或同學介紹 (02)親戚朋友介紹 (03)校園徵才 (04)被挖角
(05)透過人力網站(包含人力仲介) (06)透過公司網頁
(07)企業實習後直接工作 (08)國家考試 (09)公營事業考試
(88)其它(請敘明) _____

2_17.請問您在目前工作中，是否曾經帶領團隊執行工作任務或專案？

(01)是(續問 2_17_1) (02)否(跳問 2_24)

2_17_1 請問這些團隊最多有幾人? _____人

2_17_2. 請問您認為取得碩士學位，對您在職涯發展上是否有幫助？

(01)非常有幫助 (02)有點幫助 (03)尚可 (04)不太有幫助
(05)完全沒有幫助

作答完後接 2_24 題 (p.6)

目前非就業中

2_18.. 請問您目前未就業的原因為何？(公版六)

(01)升學中或進修中 跳問第 2_26 題(p.6)
(02)服役中或等待服役中 跳問第 2_26 題(p.6)
(03)準備考試 跳問第 2_19 題(p.5)
(04)尋找工作 跳問第 2_21 題(p.5)
(88)其它：不想找工作、生病..._____ 跳問第 2_26 題(p.6)

→ 跳問第 2_26 題(p.6)

準備考試

2_19.請問您目前在準備的是何種類別考試？

(01)國內研究所 (02)出國留學 (03)證照 (04)公務人員 (88)其它(請敘明) _____

2_20.請問您覺得以前在校所學各種知識或技能，對您目前準備考試是否有幫助？

(01)非常有幫助 (02)有點幫助 (03)尚可 (04)不太有幫助 (05)完全沒有幫助

2_20_1. 請問您認為取得碩士學位，對您在職涯發展上是否有幫助？

(01)非常有幫助 (02)有點幫助 (03)尚可 (04)不太有幫助
(05)完全沒有幫助

→ 跳問第 2_26 題 (p.6)

尋找工作 中 (公版六)

2_21. 到現在還在尋找工作最大可能原因為何？

(01)沒有工作機會

- (02)薪水不滿意
- (03)公司財務或制度不穩健
- (04)工作地點不適合
- (05)與所學不符
- (06)不符合家人的期望
- (07)工作內容不滿意
- (88)其它(請敘明) _____

2_22. 目前已花多久時間找工作?

- (01)約 1 個月以內
- (02)約 1 個月以上至 2 個月內
- (03)約 2 個月以上至 3 個月內
- (04)約 3 個月以上至 4 個月內
- (05)約 4 個月以上至 6 個月內
- (06)約 6 個月以上

2_23. 請問您覺得以前在校所學各種知識及技能，對您目前尋找工作是否有幫助？

- (01)非常有幫助
- (02)有點幫助
- (03)尚可
- (04)不太有幫助
- (05)完全沒有幫助

2_23_1. 請問您認為取得碩士學位，對您在職涯發展上是否有幫助？

- (01)非常有幫助
- (02)有點幫助
- (03)尚可
- (04)不太有幫助
- (05)完全沒有幫助

↓
→ **跳問第 2_26 題 (p.6)**

2_24. 請問您有沒有為了工作或自我生涯發展，從事(在職)進修以提升自我專業能力？ (公版十二)

- (02) 有 (續問 2_24_1)
- (02) 沒有(跳問 2_25)

2_24_1. 請問您是在國內大專校院進修或出國進修？

- (01)國內大專校院進修
- (02)出國進修
- (03)國內其它機構修課
- (88)其它(請敘明) _____

2_25. 請問您有沒有為了工作或自我生涯發展，準備考試或其它證照以提升自我專業能力？ (公版十二)

- (02) 有 (續問 2_25_1)
- (02) 沒有(跳問 2_26)

2_25_1. 請問您準備哪些類型的考試或證照？


- (01)國家考試
- (02)技術士考試
- (03)金融證照
- (04)教師證
- (05)語言證照
- (06)電腦認證
- (88)其它 (請敘明類別) _____

2_26. 請問您(他)考上哪些類型的考試或證照？

- (01)國家考試
- (02)技術士考試
- (03)金融證照
- (04)教師證
- (05)語言證照
- (06)電腦認證
- (88)其它（請敘明類別）_____

2_27.請問您是否曾經參與學校職涯活動或就業服務的幫助？（公版十三）

(01)有(續答 2_27_1)



2_27_1.您最常參與過學校那些職涯活動或就業服務的幫助？
(可複選，至多 3 項)

- (01)大專校院就業職能平台(UCAN)
- (02)職涯諮詢、就業諮詢
- (03)職涯發展課程(演講)及活動
- (04)業界實習、參訪
- (05)企業徵才說明會
- (06)校園企業徵才博覽會
- (07)定期工作訊息
- (08)校內工讀
- (09)校外工讀
- (88)其它(請敘明) _____

(M11)沒有(跳答 Q2_28)

2_28.整體而言，從政大畢業後關於進入職場請問您已做好幾成準備？

(01) 完全準備好了 (02) 準備好八成 (03)準備五成 (04)準備很少 (05) 完全沒有準備

*** 我們的訪問到此結束，非常感謝您接受我們的訪問 ***

國立政治大學畢業一年校友近況調查問卷（在職專班）

先生/小姐:您好，我是政治大學統計系的訪問員，我們接受政大學務處(職業生涯發展中心)的委託，在進行「畢業一年校友近況調查」，想請教○○○學長/學姊幾個簡單的問題。

計畫負責人 鄭天澤老師 0912800516

1. 請問_____ 小姐 / 先生在家嗎？

(01)人不在國內

(02)人在國內，但不住此

(03)本人

1_1. 學校這項調查的目的是要瞭解畢業生的現況，我們有幾個簡單的問題想請教他(她)。請問他(她)目前在哪一個國家？

(01)美國 (02)加拿大 (03)英國
 (04)法國 (05)德國 (06)澳洲
 (07)紐西蘭 (08)日本 (09)新加坡
 (10)中國大陸 (11)港澳
 (88)其他(請敘明) _____

1_1_1. 請問他出國原因為何？

(01)工作
 (02)唸書
 (88)其他(請敘明) _____

1_2. 請問他(她)的聯絡電話？

(01)有
 1_2_1 連絡電話是
 (_____) _____

(02)沒有

跳問第 2 題 (p.2)

1_3. 請問他目前的工作狀況為何？(公版一)

(01)全職工作

(02)部份工時(是指每週工作時數 32hrs 以下者)

(03)家管/料理家務者 → 跳問第 2_26 題(p6) 後結束訪問

(04)目前非就業中 → 跳問第 1_8 題 (p.2)

跳問第 1_5 題

續問第 1_4 題

1_4. 請問他(她)平均 1 週工作時數約幾小時? _____ 小時

1_5. 請問他(她)任職的機構性質是 (公版一)

(01)企業(包括民營企業或國營企業...等)

(02)政府部門(含職業軍人)

(03)學校(包括公立及私立大學、高中、高職、國中小...等)

(04)非營利機構

(05)創業

(06)自由工作者(以接案維生或個人服務，例如撰稿人...)

(88)其他(請敘明) _____

1_6. 請問他(她)工作職業類別為何?(公版二)

- | | |
|------------------|-----------------|
| (01)建築營造類 | (09)金融財務類 |
| (02)製造類 | (10)企業經營管理類 |
| (03)科學、技術、工程、數學類 | (11)行銷與銷售類 |
| (04)物流運輸類 | (12)政府公共事務類 |
| (05)天然資源、食品與農業類 | (13)教育與訓練類 |
| (06)醫療保健類 | (14)個人及社會服務類 |
| (07)藝文與影音傳播類 | (15)休閒與觀光旅遊類 |
| (08)資訊科技類 | (16)司法、法律與公共安全類 |
| (88)其他(請敘明)_____ | |

1_7. 請問他(她)現在工作平均每月收入是多少?(請回答課稅前固定(經常)性收入,係指固定津貼、交通費、膳食費、水電費、按月發放之工作(生產、績效、業績)獎金及全勤獎金等)(提供相關科系學弟妹瞭解目前市場狀況)(公版四)

- | | |
|-----------------------------|-------------------------------|
| (01)約新臺幣 22,000 元以下 | (16)約新臺幣 70,001 元至 75,000 元 |
| (02)約新臺幣 22,001 元至 25,000 元 | (17)約新臺幣 75,001 元至 80,000 元 |
| (03)約新臺幣 25,001 元至 28,000 元 | (18)約新臺幣 80,001 元至 85,000 元 |
| (04)約新臺幣 28,001 元至 31,000 元 | (19)約新臺幣 85,001 元至 90,000 元 |
| (05)約新臺幣 31,001 元至 34,000 元 | (20)約新臺幣 95,001 元至 100,000 元 |
| (06)約新臺幣 34,001 元至 37,000 元 | (21)約新臺幣 100,001 元至 105,000 元 |
| (07)約新臺幣 37,001 元至 40,000 元 | (22)約新臺幣 105,001 元至 110,000 元 |
| (08)約新臺幣 40,001 元至 43,000 元 | (23)約新臺幣 110,001 元至 120,000 元 |
| (09)約新臺幣 43,001 元至 46,000 元 | (24)約新臺幣 120,001 元至 130,000 元 |
| (10)約新臺幣 46,001 元至 49,000 元 | (25)約新臺幣 130,001 元至 140,000 元 |
| (11)約新臺幣 49,001 元至 52,000 元 | (26)約新臺幣 140,001 元至 150,000 元 |
| (12)約新臺幣 52,001 元至 55,000 元 | (27)約新臺幣 150,001 元至 170,000 元 |
| (13)約新臺幣 55,001 元至 60,000 元 | (28)約新臺幣 170,001 元至 190,000 元 |
| (14)約新臺幣 60,001 元至 65,000 元 | (29)約新臺幣 190,001 元至 210,000 元 |
| (15)約新臺幣 65,001 元至 70,000 元 | (30)約新臺幣 210,001 元以上 |
| (88)其他(請敘明)_____ | |

→ 跳問第 2_26 題 (p.6) 後結束訪問

1_8. 請問他(她)目前未就業的原因為何?(公版六)

- (01)升學中或進修中
- (02)服役中或等待服役中
- (03)準備考試
- (04)尋找工作
- (88)其他:不想找工作、生病...

跳問第 2_26 題 (p.6)
後結束訪問

2. 學校這項調查的目的是要瞭解畢業生的現況,我們有幾個簡單的問題想請教您。

您目前的工作狀況為何?(不包括留職停薪、育嬰假)(訪員請務必追問出最主要的一項)

- | | |
|-----------------------------|------------------|
| (01)全職工作 | 續問第 2_2 題(p.3) |
| (02)部份工時:是指每週工作時數 32hrs 以下者 | 續問第 2_1 題(p.3) |
| (03)家管/料理家務者 | 跳問第 2_26 題(p.6) |
| (04)目前非就業中 | 跳問第 2_18 題組(p.5) |

2_1. 請問您 1 週工作時數約(A8) _____ 小時 (公版一)

2_2. 請問您任職的機構性質是：

- | | |
|----------------------------------|---------------|
| (01)企業 (包括民營企業或國營企業...等) | (跳答第 2_3 題) |
| (02)政府部門 (含職業軍人) | (跳答第 2_3 題) |
| (03)學校 (包括公立及私立大學、高中、高職、國中小...等) | (跳答第 2_3 題) |
| (04)非營利機構 | (跳答第 2_3 題) |
| (05)創業 | (續答第 2_2_1 題) |
| (06)自由工作者(以接案維生或個人服務,例如撰稿人...) | (跳答第 2_2_2 題) |
| (88)其它(請敘明) _____ | (跳答第 2_3 題) |

2_2_1. 請問您畢業後花了多久時間創業? _____ 月

(跳答第 2_4 題)

2_2_2. 請問您畢業後花了多久時間才有第 1 份穩定工作? _____ 月

(跳答第 2_4 題)

2_3. 請問您畢業後花了多久時間找到第 1 份工作?(若為創業者,請填答畢業後創業時間;自由工作者,則以第 1 份穩定工作時間為主) (公版三)

- | | |
|----------------------|---------------|
| (01) 約 1 個月內 | (跳答第 2_4 題) |
| (02) 約 1 個月以上至 2 個月內 | (跳答第 2_4 題) |
| (03) 約 2 個月以上至 3 個月內 | (跳答第 2_4 題) |
| (04) 約 3 個月以上至 4 個月內 | (跳答第 2_4 題) |
| (05) 約 4 個月以上至 6 個月內 | (跳答第 2_4 題) |
| (06) 約 6 個月以上 | (續答第 2_3_1 題) |
| (07) 畢業前已有專職工作 | (跳答第 2_4 題) |
| (88) 其它(請敘明) _____ | (跳答第 2_4 題) |

2_3_1. 請問是幾個月? _____ 月

2_4. 請問您現在工作職業類型為何? (公版二)

- | | |
|-------------------|-----------------|
| (01)建築營造類 | (09)金融財務類 |
| (02)製造類 | (10) 企業經營管理類 |
| (03)科學、技術、工程、數學類 | (11)行銷與銷售類 |
| (04)物流運輸類 | (12)政府公共事務類 |
| (05)天然資源、食品與農業類 | (13)教育與訓練類 |
| (06)醫療保健類 | (14)個人及社會服務類 |
| (07)藝文與影音傳播類 | (15)休閒與觀光旅遊類 |
| (08)資訊科技類 | (16)司法、法律與公共安全類 |
| (88)其他(請敘明) _____ | |

2_5. 請問您現在工作平均每月收入為何?(請回答課稅前固定(經常)性收入,係指固定津貼、交通費、膳食費、水電費、按月發放之工作(生產、績效、業績)獎金及全勤獎金等)(提供相關科系學弟妹瞭解目前市場狀況)(公版四)

- | | |
|-----------------------------|-------------------------------|
| (01)約新臺幣 22,000 元以下 | (16)約新臺幣 70,001 元至 75,000 元 |
| (02)約新臺幣 22,001 元至 25,000 元 | (17)約新臺幣 75,001 元至 80,000 元 |
| (03)約新臺幣 25,001 元至 28,000 元 | (18)約新臺幣 80,001 元至 85,000 元 |
| (04)約新臺幣 28,001 元至 31,000 元 | (19)約新臺幣 85,001 元至 90,000 元 |
| (05)約新臺幣 31,001 元至 34,000 元 | (20)約新臺幣 95,001 元至 100,000 元 |
| (06)約新臺幣 34,001 元至 37,000 元 | (21)約新臺幣 100,001 元至 105,000 元 |
| (07)約新臺幣 37,001 元至 40,000 元 | (22)約新臺幣 105,001 元至 110,000 元 |
| (08)約新臺幣 40,001 元至 43,000 元 | (23)約新臺幣 110,001 元至 120,000 元 |

- (09) 約新臺幣 43,001 元至 46,000 元
- (10) 約新臺幣 46,001 元至 49,000 元
- (11) 約新臺幣 49,001 元至 52,000 元
- (12) 約新臺幣 52,001 元至 55,000 元
- (13) 約新臺幣 55,001 元至 60,000 元
- (14) 約新臺幣 60,001 元至 65,000 元
- (15) 約新臺幣 65,001 元至 70,000 元
- (88) 其他(請敘明) _____

- (24) 約新臺幣 120,001 元至 130,000 元
- (25) 約新臺幣 130,001 元至 140,000 元
- (26) 約新臺幣 140,001 元至 150,000 元
- (27) 約新臺幣 150,001 元至 170,000 元
- (28) 約新臺幣 170,001 元至 190,000 元
- (29) 約新臺幣 190,001 元至 210,000 元
- (30) 約新臺幣 210,001 元以上

2_6. 請問您現在主要的工作所在地點是在國內或國外？(公版五)

(01) 國內 →

2_7. 請問您工作所在地在國內哪一個縣市？(續問第 2_9 題)

- (01) 基隆市 (02) 新北市 (03) 台北市 (04) 桃園縣 (05) 新竹縣
- (06) 新竹市 (07) 苗栗縣 (08) 台中市 (09) 南投縣 (10) 彰化縣
- (11) 雲林縣 (12) 嘉義縣 (13) 嘉義市 (14) 台南市 (15) 高雄市
- (16) 屏東縣 (17) 台東縣 (18) 花蓮縣 (19) 宜蘭縣 (20) 連江縣
- (21) 金門縣 (22) 澎湖縣 (88) 其他(請敘明) _____

(02) 國外 →

2_8. 請問您工作所在地在國外哪一個國家？(請填報工作國家別)

- (01) 亞洲(香港、澳門、大陸地區) _____
- (02) 亞洲(香港、澳門、大陸地區以外國家) _____
- (03) 大洋洲 _____ (04) 非洲 _____ (05) 歐洲 _____
- (06) 北美洲 _____ (07) 中美洲 _____ (08) 南美洲 _____

2_9. 請問您目前所具備的專業能力與工作所要求的符不符合？(公版七)

- (01) 非常符合 (02) 符合 (03) 尚可 (04) 不符合 (05) 非常不符合

2_10. 請問您目前的工作內容，是否需要具備專業證照？(公版八)

- (01) 需要 (02) 不需要

2_11. 整體而言，請問您對目前的工作滿不滿意？(公版九)

- (01) 非常滿意 (02) 滿意 (03) 普通 (04) 不滿意 (05) 非常不滿意

2_12. 請問您目前的工作內容與原就讀系、所、學位學程之專業訓練課程符不符合？(公版十)

- (01) 非常符合 (02) 符合 (03) 尚可 (04) 不符合 (05) 非常不符合

2_13. 您在學期間以下那些「學習經驗」對於現在工作有幫助？(可複選，至多 3 項，隨機提示選項)

(公版十一)

- (01) 專業知識、知能傳授 (06) 語言學習
- (02) 建立同學及老師人脈 (07) 參與國際交流活動
- (03) 校內實務課程/實作活動 (08) 志工服務、服務學習
- (04) 校外業界實習 (09) 擔任研究或教學助理
- (05) 社團活動 (88) 其他訓練 (請敘明) _____

接下來想請教您關於 找工作 的相關問題

2_14.請問您覺得以前在校所學各種知識或技能，對您目前工作是否有幫助？

- (01)非常有幫助 (02)有點幫助 (03)尚可 (04)不太有幫助 (05)完全沒有幫助

2_15.請問您大概在畢業前多久開始積極準備 找工作？

- (01) 4-6 個月 (02) 1-3 個月 (03)畢業後才開始 (88)其他 (請記錄在其他選項紀錄表)

2_16.請問您是如何找到目前這份工作？

- (01)老師或同學介紹 (02)親戚朋友介紹 (03)校園徵才 (04)被挖角
(05)透過人力網站 (包含人力仲介) (06)透過公司網頁
(07)企業實習後直接工作 (08)國家考試 (09)公營事業考試
(88)其他(請敘明) _____

2_17.請問您在目前工作中，是否曾經帶領團隊執行工作任務或專案？

- (01)是(續問 2_17_1) (02)否(跳問 2_24)

2_17_1 請問這些團隊最多有幾人? _____人

2_17_2. 請問您認為取得在職專班碩士學位，對您在職涯發展上是否有幫助？

- (01)非常有幫助 (02)有點幫助 (03)尚可 (04)不太有幫助
(05)完全沒有幫助

作答完後接 **2_24 題 (p.6)**

目前非就業中

2_18.. 請問您目前未就業的原因為何？(公版六)

- (01)升學中或進修中 跳問第 **2_26 題(p.6)**
(02)服役中或等待服役中 跳問第 **2_26 題(p.6)**
(03)準備考試 跳問第 **2_19 題(p.5)**
(04)尋找工作 跳問第 **2_21 題(p.5)**
(88)其他：不想找工作、生病... _____ 跳問第 **2_26 題(p.6)**

→ 跳問第 **2_26 題(p.6)**

準備考試

2_19.請問您目前在準備的是何種類別考試？

- (01)國內研究所 (02)出國留學 (03)證照 (04)公務人員 (88)其他(請敘明)_____

2_20.請問您覺得以前在校所學各種知識或技能，對您目前準備考試是否有幫助？

- (01)非常有幫助 (02)有點幫助 (03)尚可 (04)不太有幫助 (05)完全沒有幫助

2_20_1. 請問您認為取得在職專班碩士學位，對您在職涯發展上是否有幫助？

- (01)非常有幫助 (02)有點幫助 (03)尚可 (04)不太有幫助
(05)完全沒有幫助

→ 跳問第 **2_26 題 (p.6)**

尋找工作 中 (公版六)

2_21. 到現在還在尋找工作最大可能原因為何？

- (01)沒有工作機會
- (02)薪水不滿意
- (03)公司財務或制度不穩健
- (04)工作地點不適合
- (05)與所學不符
- (06)不符合家人的期望
- (07)工作內容不滿意
- (88)其他(請敘明)_____

2_22. 目前已花多久時間找工作？

- (01)約 1 個月以內
- (02)約 1 個月以上至 2 個月內
- (03)約 2 個月以上至 3 個月內
- (04)約 3 個月以上至 4 個月內
- (05)約 4 個月以上至 6 個月內
- (06)約 6 個月以上

2_23. 請問您覺得以前在校所學各種知識及技能，對您目前尋找工作是否有幫助？

- (01)非常有幫助
- (02)有點幫助
- (03)尚可
- (04)不太有幫助
- (05)完全沒有幫助

2_23_1. 請問您認為取得在職專班碩士學位，對您在職涯發展上是否有幫助？

- (01)非常有幫助
- (02)有點幫助
- (03)尚可
- (04)不太有幫助
- (05)完全沒有幫助

↓
→ **跳問第 2_26 題 (p.6)**

2_24. 請問您有沒有為了工作或自我生涯發展，從事(在職)進修以提升自我專業能力？ (公版十二)

- (03) 有 (續問 2_24_1)
- (02) 沒有(跳問 2_25)

2_24_1. 請問您是在國內大專校院進修或出國進修？

- (01)國內大專校院進修
- (02)出國進修
- (03)國內其他機構修課
- (88)其他(請敘明)

2_25. 請問您有沒有為了工作或自我生涯發展，準備考試或其他證照以提升自我專業能力？ (公版十二)

- (03) 有 (續問 2_25_1)
- (02) 沒有(跳問 2_26)

2_25_1. 請問您準備哪些類型的考試或證照？


- (01)國家考試
- (02)技術士考試
- (03)金融證照
- (04)教師證
- (05)語言證照
- (06)電腦認證
- (88)其它 (請敘明類別) _____

2_26. 請問您(他)考上哪些類型的考試或證照？

- (01)國家考試
- (02)技術士考試
- (03)金融證照
- (04)教師證
- (05)語言證照
- (06)電腦認證
- (88)其它（請敘明類別）_____

2_27. 請問您是否曾經參與學校職涯活動或就業服務的幫助？（公版十三）

(01)有(續答 2_27_1)



2_27_1. 您最常參與過學校那些職涯活動或就業服務的幫助？

(可複選，至多 3 項)

- (01)大專校院就業職能平台(UCAN)
- (02)職涯諮詢、就業諮詢
- (03)職涯發展課程(演講)及活動
- (04)業界實習、參訪
- (05)企業徵才說明會
- (06)校園企業徵才博覽會
- (07)定期工作訊息
- (08)校內工讀
- (09)校外工讀
- (88)其它（請敘明類別）_____

(M11)沒有(跳答 Q2_28)

2_28. 整體而言，從政大畢業後關於進入職場請問您已做好幾成準備？

(01) 完全準備好了 (02) 準備好八成 (03) 準備五成 (04) 準備很少 (05) 完全沒有準備

***** 我們的訪問到此結束，非常感謝您接受我們的訪問 *****

國立政治大學畢業一年校友近況調查問卷 (博士)

先生/小姐:您好,我是政治大學統計系的訪問員,我們接受政大學務處(職業生涯發展中心)的委託,在進行「畢業一年校友近況調查」,想請教○○○學長/學姊幾個簡單的問題。

計畫負責人 鄭天澤老師 0912800516

1. 請問_____小姐 / 先生在家嗎?

(01)人不在國內

(02)人在國內,但不住此

(03)本人

1_1. 學校這項調查的目的是要瞭解畢業生的現況,我們有幾個簡單的問題想請教他(她)。請問他(她)目前在哪一個國家?

- (01)美國 (02)加拿大 (03)英國
(04)法國 (05)德國 (06)澳洲
(07)紐西蘭 (08)日本 (09)新加坡
(10)中國大陸 (11)港澳
(88)其他(請敘明) _____

1_1_1. 請問他出國原因為何?

- (01)工作
(02)唸書
(88)其他(請敘明) _____

1_2. 請問他(她)的聯絡電話?

(01)有

1_2_1 連絡電話是
(_____)

(02)沒有

跳問第 2 題 (p.2)

1_3. 請問他目前的工作是全職或部分工時(兼職)? (公版一)

- (01)全職工作 跳問第 1_5 題
(02)部份工時(是指每週工作時數 32hrs 以下者) 續問第 1_4 題
(03)家管/料理家務者 → 跳問第 2_26 題 (p.6) 後結束訪問
(04)目前非就業中 → 跳問第 1_8 題 (p.2)

1_4. 請問他(她)平均 1 週工作時數約幾小時? _____小時

1_5. 請問他(她)任職的機構性質是 (公版一)

- (01)企業(包括民營企業或國營企業...等)
(02)政府部門(含職業軍人)
(03)學校(包括公立及私立大學、高中、高職、國中小...等)
(04)非營利機構
(05)創業
(06)自由工作者(以接案維生或個人服務,例如撰稿人...)
(88)其他(請敘明) _____

1_6. 請問他(她)工作職業類別為何?(公版二)

- | | |
|------------------|-----------------|
| (01)建築營造類 | (09)金融財務類 |
| (02)製造類 | (10)企業經營管理類 |
| (03)科學、技術、工程、數學類 | (11)行銷與銷售類 |
| (04)物流運輸類 | (12)政府公共事務類 |
| (05)天然資源、食品與農業類 | (13)教育與訓練類 |
| (06)醫療保健類 | (14)個人及社會服務類 |
| (07)藝文與影音傳播類 | (15)休閒與觀光旅遊類 |
| (08)資訊科技類 | (16)司法、法律與公共安全類 |
| (88)其他(請敘明)_____ | |

1_7. 請問他(她)現在工作平均每月收入是多少?(請回答課稅前固定(經常)性收入,係指固定津貼、交通費、膳食費、水電費、按月發放之工作(生產、績效、業績)獎金及全勤獎金等)(提供相關科系學弟妹瞭解目前市場狀況)(公版四)

- | | |
|-----------------------------|-------------------------------|
| (01)約新臺幣 22,000 元以下 | (16)約新臺幣 70,001 元至 75,000 元 |
| (02)約新臺幣 22,001 元至 25,000 元 | (17)約新臺幣 75,001 元至 80,000 元 |
| (03)約新臺幣 25,001 元至 28,000 元 | (18)約新臺幣 80,001 元至 85,000 元 |
| (04)約新臺幣 28,001 元至 31,000 元 | (19)約新臺幣 85,001 元至 90,000 元 |
| (05)約新臺幣 31,001 元至 34,000 元 | (20)約新臺幣 95,001 元至 100,000 元 |
| (06)約新臺幣 34,001 元至 37,000 元 | (21)約新臺幣 100,001 元至 105,000 元 |
| (07)約新臺幣 37,001 元至 40,000 元 | (22)約新臺幣 105,001 元至 110,000 元 |
| (08)約新臺幣 40,001 元至 43,000 元 | (23)約新臺幣 110,001 元至 120,000 元 |
| (09)約新臺幣 43,001 元至 46,000 元 | (24)約新臺幣 120,001 元至 130,000 元 |
| (10)約新臺幣 46,001 元至 49,000 元 | (25)約新臺幣 130,001 元至 140,000 元 |
| (11)約新臺幣 49,001 元至 52,000 元 | (26)約新臺幣 140,001 元至 150,000 元 |
| (12)約新臺幣 52,001 元至 55,000 元 | (27)約新臺幣 150,001 元至 170,000 元 |
| (13)約新臺幣 55,001 元至 60,000 元 | (28)約新臺幣 170,001 元至 190,000 元 |
| (14)約新臺幣 60,001 元至 65,000 元 | (29)約新臺幣 190,001 元至 210,000 元 |
| (15)約新臺幣 65,001 元至 70,000 元 | (30)約新臺幣 210,001 元以上 |
| (88)其他(請敘明)_____ | |

→ 跳問第 2_26 題 (p.6) 後結束問卷

1_8. 請問他(她)目前未就業的原因為何?(公版六)

- (01)升學中或進修中
(02)服役中或等待服役中
(03)準備考試
(04)尋找工作
(88)其他：不想找工作、生病..._____

→ 跳問第 2_26 題 (p.6)
後結束訪問

2. 學校這項調查的目的是要瞭解畢業生的現況,我們有幾個簡單的問題想請教您。

您目前的工作是全職或部分工時(兼職)?(不包括留職停薪、育嬰假)(訪員請務必追問出最主要的一項)

- | | |
|-----------------------------|-----------------|
| (01)全職工作 | 續問第 2_2 題(p.3) |
| (02)部份工時：是指每週工作時數 32hrs 以下者 | 續問第 2_1 題(p.3) |
| (03)家管/料理家務者(A16) | 跳問第 2_26 題(p.6) |
| (04)目前非就業中(A17) | 跳問第 2_18 題(p.5) |

2_1. 請問您平均 1 週工作時數約幾小時? _____小時 (公版一)

2_2. 請問您任職的機構性質是：

- (01)企業 (包括民營企業或國營企業...等) (跳答第 2_3 題)
- (02)政府部門 (含職業軍人) (跳答第 2_3 題)
- (03)學校 (包括公立及私立大學、高中、高職、國中小...等) (跳答第 2_3 題)
- (04)非營利機構 (跳答第 2_3 題)
- (05)創業 (續答第 2_2_1 題)
- (06)自由工作者(以接案維生或個人服務, 例如撰稿人...) (跳答第 2_2_2 題)
- (88)其它(請敘明) _____ (跳答第 2_3 題)

2_2_1. 請問您畢業後花了多久時間創業? _____月
(跳答第 2_4 題)

2_2_2. 請問您畢業後花了多久時間才有第 1 份穩定工作? _____月
(跳答第 2_4 題)

2_3. 請問您畢業後花了多久時間找到第 1 份工作? (若為創業者, 請填答畢業後創業時間; 自由工作者, 則以第 1 份穩定工作時間為主) (公版三)

- (01) 約 1 個月內 (跳答第 2_4 題)
- (02) 約 1 個月以上至 2 個月內 (跳答第 2_4 題)
- (03) 約 2 個月以上至 3 個月內 (跳答第 2_4 題)
- (04) 約 3 個月以上至 4 個月內 (跳答第 2_4 題)
- (05) 約 4 個月以上至 6 個月內 (跳答第 2_4 題)
- (06) 約 6 個月以上 (續答第 2_3_1 題)
- (07) 畢業前已有專職工作 (跳答第 2_4 題)
- (88) 其它(請敘明) _____ (跳答第 2_4 題)

2_3_1. 請問是幾個月? _____月

2_4. 請問您現在工作職業類型為何? (公版二)

- (01)建築營造類
- (02)製造類
- (03)科學、技術、工程、數學類
- (04)物流運輸類
- (05)天然資源、食品與農業類
- (06)醫療保健類
- (07)藝文與影音傳播類
- (08)資訊科技類
- (09)金融財務類
- (10)企業經營管理類
- (11)行銷與銷售類
- (12)政府公共事務類
- (13)教育與訓練類
- (14)個人及社會服務類
- (15)休閒與觀光旅遊類
- (16)司法、法律與公共安全類
- (88) 其他(請敘明) _____

2_5. 請問您現在工作平均每月收入為何? (請回答課稅前固定(經常)性收入, 係指固定津貼、交通費、膳食費、水電費、按月發放之工作(生產、績效、業績)獎金及全勤獎金等) (提供相關科系學弟妹瞭解目前市場狀況) (公版四)

- (01)約新臺幣 22,000 元以下
- (02)約新臺幣 22,001 元至 25,000 元
- (03)約新臺幣 25,001 元至 28,000 元
- (04)約新臺幣 28,001 元至 31,000 元
- (05)約新臺幣 31,001 元至 34,000 元
- (06)約新臺幣 34,001 元至 37,000 元
- (07)約新臺幣 37,001 元至 40,000 元
- (16)約新臺幣 70,001 元至 75,000 元
- (17)約新臺幣 75,001 元至 80,000 元
- (18)約新臺幣 80,001 元至 85,000 元
- (19)約新臺幣 85,001 元至 88,000 元
- (20)約新臺幣 99,001 元至 100,000 元
- (21)約新臺幣 100,001 元至 105,000 元
- (22)約新臺幣 105,001 元至 110,000 元

- (08)約新臺幣 40,001 元至 43,000 元
 (09) 約新臺幣 43,001 元至 46,000 元
 (10)約新臺幣 46,001 元至 49,000 元
 (11)約新臺幣 49,001 元至 52,000 元
 (12)約新臺幣 52,001 元至 55,000 元
 (13)約新臺幣 55,001 元至 60,000 元
 (14)約新臺幣 60,001 元至 65,000 元
 (15)約新臺幣 65,001 元至 70,000 元
 (88)其他(請敘明)_____
- (23)約新臺幣 110,001 元至 120,000 元
 (24)約新臺幣 120,001 元至 130,000 元
 (25)約新臺幣 130,001 元至 140,000 元
 (26)約新臺幣 140,001 元至 150,000 元
 (27)約新臺幣 150,001 元至 170,000 元
 (28)約新臺幣 170,001 元至 188,000 元
 (29)約新臺幣 188,001 元至 210,000 元
 (30)約新臺幣 210,001 元以上

2_6. 請問您現在主要的工作所在地點是在國內或國外？（公版五）

(01)國內 →

2_7. 請問您工作所在地在國內哪一個縣市？(續問第 2_9 題)

- (01)基隆市 (02)新北市 (03)台北市 (04)桃園縣 (05)新竹縣
 (06)新竹市 (07)苗栗縣 (08)台中市 (09)南投縣 (10)彰化縣
 (11)雲林縣 (12)嘉義縣 (13)嘉義市 (14)台南市 (15)高雄市
 (16)屏東縣 (17)台東縣 (18)花蓮縣 (19)宜蘭縣 (20)連江縣
 (21)金門縣 (22)澎湖縣 (88)其他(請敘明)_____

(02)國外 →

2_8. 請問您工作所在地在國外哪一個國家？(請填報工作國家別)

- (01)亞洲(香港、澳門、大陸地區)____
 (02)亞洲(香港、澳門、大陸地區以外國家)____
 (03)大洋洲____ (04)非洲____ (05)歐洲____
 (06)北美洲____ (07)中美洲____ (08)南美洲____

2_9. 請問您目前所具備的專業能力與工作所要求的相符程度為何？（公版七）

- (01) 非常符合 (02) 符合 (03) 尚可 (04) 不符合 (05) 非常不符合

2_10. 您目前的工作內容，是否需要具備專業證照？（公版吧）

- (01) 需要 (02) 不需要

2_11. 您對目前工作的整體滿意度為何？（公版九）

- (01) 非常滿意 (02) 滿意 (03) 普通 (04) 不滿意 (05) 非常不滿意

2_12. 您目前的工作內容與原就讀系、所、學位學程之專業訓練課程，其相符程度如何？（公版十）

- (01) 非常符合 (02) 符合 (03) 尚可 (04) 不符合 (05) 非常不符合

2_13. 您在學期間以下那些「學習經驗」對於現在工作有幫助？(可複選，至多 3 項)（公版十一）

- (01) 專業知識、知能傳授 (06) 語言學習
 (02) 建立同學及老師人脈 (07) 參與國際交流活動
 (03) 校內實務課程/實作活動 (08) 志工服務、服務學習
 (04) 校外業界實習 (09) 擔任研究或教學助理
 (05) 社團活動 (88) 其他訓練 (請敘明)_____

接下來想請教您關於 找工作 的相關問題

2_14. 請問您覺得以前在校所學各種知識或技能，對您目前工作是否有幫助？

- (01)非常有幫助 (02)有點幫助 (03)尚可 (04)不太有幫助 (05)完全沒有幫助

2_15. 請問您大概在畢業前多久開始積極準備 找工作？

- (01) 4-6 個月 (02) 1-3 個月 (03)畢業後才開始 (88)其他（請敘明）_____

2_16. 請問您是如何找到目前這份工作？

- (01)老師或同學介紹 (02)親戚朋友介紹 (03)校園徵才 (04)被挖角
(05)透過人力網站（包含人力仲介） (06)透過公司網頁
(07)企業實習後直接工作 (08)國家考試 (09)公營事業考試
(88)其他（請敘明）_____

2_17. 請問您在目前工作中，是否曾經帶領團隊執行工作任務或專案？

- (01)是(續問 2_17_1) (02)否(跳問 2_24)

2_17_1 請問這些團隊最多有幾人？_____人

2_17_2. 請問您認為取得博士學位，對您在職涯發展上是否有幫助？

- (01)非常有幫助 (02)有點幫助 (03)尚可 (04)不太有幫助
(05)完全沒有幫助

作答完後跳問第 **2_24 題** (p.6)

目前非就業中

2_18. 請問您目前未就業的原因為何？(公版六)

- (01)升學中或進修中 跳問第 **2_26 題**(p.6)
(02)服役中或等待服役中 跳問第 **2_26 題**(p.6)
(03)準備考試 跳問 **2_19 題**(p.5)
(04)尋找工作 跳問 **2_21 題**(p.5)
(88)其他：不想找工作、生病..._____ 跳問第 **2_26 題**(p.6)

→ 跳問第 **2_26 題**(p.6)

準備考試

2_19. 請問您目前在準備的是何種類別考試？

- (F3)國內研究所 (F4)出國留學 (F5)證照 (F6)公務人員 (F7)其他（請敘明）_____

2_20. 請問您覺得以前在校所學各種知識或技能，對您目前準備考試是否有幫助？

- (01)非常有幫助 (02)有點幫助 (03)尚可 (04)不太有幫助 (05)完全沒有幫助

2_20_1. 請問您認為取得博士學位，對您在職涯發展上是否有幫助？

- (01)非常有幫助 (02)有點幫助 (03)尚可 (04)不太有幫助
(05)完全沒有幫助

→ 跳問第 **2_26 題**(p.6)

尋找工作 中 (公版六)

2_21. 到現在還在尋找工作的最大可能原因為何？

- (01)沒有工作機會
- (02)薪水不滿意
- (03)公司財務或制度不穩健
- (04)工作地點不適合
- (05)與所學不符
- (06)不符合家人的期望
- (07)工作內容不滿意
- (88)其他(請敘明)_____

2_22. 目前已花多久時間找工作？

- (01)約 1 個月以內
- (02)約 1 個月以上至 2 個月內
- (03)約 2 個月以上至 3 個月內
- (04)約 3 個月以上至 4 個月內
- (05)約 4 個月以上至 6 個月內
- (06)約 6 個月以上

2_23. 請問您覺得以前在校所學各種知識及技能，對您目前尋找工作是否有幫助？

- (01)非常有幫助
- (02)有點幫助
- (03)尚可
- (04)不太有幫助
- (05)完全沒有幫助

2_23_1. 請問您認為取得博士學位，對您在職涯發展上是否有幫助？

- (01)非常有幫助
- (02)有點幫助
- (03)尚可
- (04)不太有幫助
- (05)完全沒有幫助

↓ → **跳問第 2_26 題(p.7)**

2_24. 請問您有沒有為了工作 or 自我生涯發展，從事(在職)進修以提升自我專業能力？ (公版十二)

- (04) 有 (續問 2_24_1)
- (02) 沒有(跳問 2_25)

2_24_1. 請問您是在國內大專校院進修或出國進修？

- (01)國內大專校院進修
- (02)出國進修
- (03)國內其他機構修課
- (88)其他(請敘明)

2_25. 請問您有沒有為了工作 or 自我生涯發展，準備考試或其他證照以提升自我專業能力？ (公版十二)

- (04) 有 (續問 2_25_1)
- (02) 沒有(跳問 2_26)

2_25_1. 請問您準備哪些類型的考試或證照？(可複選)

- (01)國家考試
- (02)技術士考試
- (03)金融證照
- (04)教師證
- (05)語言證照
- (06)電腦認證
- (88)其它 (請敘明類別) _____

2_26. 請問您(他)考上哪些類型的考試或證照?(可複選)

- (01)國家考試
- (02)技術士考試
- (03)金融證照
- (04)教師證
- (05)語言證照
- (06)電腦認證
- (88)其它(請敘明類別) _____

2_27. 請問您是否曾參與學校職涯活動或就業服務的幫助?(公版十三)

- (01) 有(續答 2_27_1)

—————→

<p>2_27_1.您最常參與過學校那些職涯活動或就業服務的幫助? (可複選,至多3項)</p> <ul style="list-style-type: none">(01)大專校院就業職能平台(UCAN)(02)職涯諮詢、就業諮詢(03)職涯發展課程(演講)及活動(04)業界實習、參訪(05)企業徵才說明會(06)校園企業徵才博覽會(07)定期工作訊息(08)校內工讀(09)校外工讀(88)其他(請敘明)_____
--

- (02)沒有(跳答 Q2_28)

2_28. 整體而言,從政大畢業後進入職場請問您已做好幾成準備?

- (01) 完全準備好了
- (02) 準備好八成
- (03) 準備五成
- (04) 準備很少
- (05) 完全沒有準備

***** 我們的訪問到此結束,非常感謝您接受我們的訪問 *****

伍、交叉表_依系所

一、學士

附表 1 受訪者目前的工作狀況-依系所

	回答 人數	全職工作	部份工 時：是指每 週工作時 數 32hrs 以下者	家管/料理 家務者	升學中或 進修中	服役中或 等待服役 中	準備考試
總和	1368	49.3	6.5	0.1	27.2	1.2	9.8
中國文學系	49	36.7	12.2	0.0	32.7	2.0	16.3
歷史學系	25	32.0	20.0	0.0	28.0	0.0	16.0
哲學系	14	35.7	28.6	0.0	7.1	0.0	21.4
應用數學系	22	18.2	13.6	0.0	54.5	0.0	13.6
心理學系	31	35.5	6.5	0.0	48.4	0.0	6.5
資訊科學系	27	29.6	0.0	0.0	63.0	3.7	0.0
政治學系	34	44.1	2.9	0.0	29.4	2.9	14.7
社會學系	27	59.3	3.7	0.0	22.2	0.0	7.4
財政學系	72	45.8	5.6	0.0	26.4	0.0	15.3
公共行政學系	39	53.8	12.8	0.0	17.9	0.0	12.8
地政學系	77	53.2	2.6	0.0	32.5	0.0	9.1
經濟學系	67	52.2	1.5	0.0	32.8	3.0	3.0
民族學系	26	57.7	15.4	0.0	23.1	0.0	0.0
法律學系	98	22.4	2.0	0.0	35.7	2.0	33.7
金融學系	38	50.0	2.6	0.0	31.6	0.0	7.9
國際經營與貿易 學系	41	48.8	4.9	0.0	22.0	2.4	7.3
會計學系	72	58.3	0.0	0.0	31.9	1.4	6.9
統計學系	29	48.3	10.3	0.0	20.7	0.0	17.2
企業管理學系	64	59.4	1.6	0.0	26.6	3.1	4.7
資訊管理學系	62	54.8	3.2	0.0	33.9	0.0	0.0
財務管理學系	28	53.6	3.6	0.0	21.4	0.0	7.1
風險管理與保險 學系	27	40.7	3.7	0.0	51.9	0.0	3.7
英國語文學系	47	44.7	12.8	0.0	25.5	0.0	12.8
阿拉伯語文學系	23	73.9	4.3	0.0	17.4	0.0	4.3
斯拉夫語文學系	26	46.2	11.5	0.0	15.4	3.8	11.5
日本語文學系	28	64.3	7.1	0.0	10.7	3.6	3.6
韓國語文學系	18	72.2	0.0	0.0	11.1	0.0	5.6
土耳其語文學系	17	52.9	29.4	0.0	5.9	0.0	0.0
歐洲語文學系	28	67.9	7.1	3.6	10.7	3.6	3.6
新聞學系	37	75.7	5.4	0.0	5.4	0.0	5.4
廣告學系	57	70.2	7.0	0.0	10.5	1.8	3.5
廣播電視學系	50	56.0	20.0	0.0	12.0	0.0	6.0
外交學系	35	37.1	0.0	0.0	42.9	2.9	5.7

教育學系	33	36.4	9.1	3.0	24.2	3.0	15.2
------	----	------	-----	-----	------	-----	------

附表 1 (續) 受訪者目前的工作狀況-依系所

	回答 人數	尋找工作 中	剛退伍	已找到工 作尚未到 職	不知道找 什麼工作	其他:不想 找工作、生 病
總和	1368	4.6	0.1	0.4	0.1	0.7
中國文學系	49	0.0	0.0	0.0	0.0	0.0
歷史學系	25	4.0	0.0	0.0	0.0	0.0
哲學系	14	7.1	0.0	0.0	0.0	0.0
應用數學系	22	0.0	0.0	0.0	0.0	0.0
心理學系	31	3.2	0.0	0.0	0.0	0.0
資訊科學系	27	3.7	0.0	0.0	0.0	0.0
政治學系	34	5.9	0.0	0.0	0.0	0.0
社會學系	27	7.4	0.0	0.0	0.0	0.0
財政學系	72	5.6	0.0	1.4	0.0	0.0
公共行政學系	39	0.0	0.0	2.6	0.0	0.0
地政學系	77	1.3	0.0	0.0	0.0	1.3
經濟學系	67	6.0	0.0	0.0	0.0	1.5
民族學系	26	3.8	0.0	0.0	0.0	0.0
法律學系	98	2.0	0.0	2.0	0.0	0.0
金融學系	38	5.3	2.6	0.0	0.0	0.0
國際經營與貿易 學系	41	12.2	0.0	0.0	0.0	2.4
會計學系	72	0.0	0.0	0.0	0.0	1.4
統計學系	29	3.4	0.0	0.0	0.0	0.0
企業管理學系	64	3.1	0.0	0.0	0.0	1.6
資訊管理學系	62	6.5	0.0	0.0	0.0	1.6
財務管理學系	28	10.7	0.0	0.0	0.0	3.6
風險管理與保險 學系	27	0.0	0.0	0.0	0.0	0.0
英國語文學系	47	4.3	0.0	0.0	0.0	0.0
阿拉伯語文學系	23	0.0	0.0	0.0	0.0	0.0
斯拉夫語文學系	26	7.7	0.0	0.0	0.0	3.8
日本語文學系	28	10.7	0.0	0.0	0.0	0.0
韓國語文學系	18	11.1	0.0	0.0	0.0	0.0
土耳其語文學系	17	11.8	0.0	0.0	0.0	0.0
歐洲語文學系	28	0.0	0.0	0.0	3.6	0.0
新聞學系	37	5.4	0.0	0.0	0.0	2.7
廣告學系	57	5.3	0.0	1.8	0.0	0.0
廣播電視學系	50	6.0	0.0	0.0	0.0	0.0
外交學系	35	11.4	0.0	0.0	0.0	0.0
教育學系	33	9.1	0.0	0.0	0.0	0.0

附表 2 受訪者目前任職的機構性質-依系所

	總數	1-10 小時	11-20 小時	21-30 小時	31-40 小時	41-50 小時
總和	21	9.5	38.1	33.3	14.3	4.8
中國文學系	1	0.0	100.0	0.0	0.0	0.0
歷史學系	1	0.0	0.0	100.0	0.0	0.0
哲學系	0	0.0	0.0	0.0	0.0	0.0
圖書資訊與檔案學研究所	0	0.0	0.0	0.0	0.0	0.0
宗教研究所	0	0.0	0.0	0.0	0.0	0.0
台灣史研究所	0	0.0	0.0	0.0	0.0	0.0
台灣文學研究所	0	0.0	0.0	0.0	0.0	0.0
華語文教學碩士學位學程	1	0.0	0.0	0.0	100.0	0.0
應用數學系	0	0.0	0.0	0.0	0.0	0.0
心理學系	1	0.0	0.0	0.0	0.0	100.0
資訊科學系	0	0.0	0.0	0.0	0.0	0.0
應用物理研究所	0	0.0	0.0	0.0	0.0	0.0
數位內容碩士學位學程	0	0.0	0.0	0.0	0.0	0.0
政治學系	1	0.0	0.0	100.0	0.0	0.0
社會學系	0	0.0	0.0	0.0	0.0	0.0
財政學系	0	0.0	0.0	0.0	0.0	0.0
公共行政學系	0	0.0	0.0	0.0	0.0	0.0
地政學系	0	0.0	0.0	0.0	0.0	0.0
經濟學系	0	0.0	0.0	0.0	0.0	0.0
民族學系	1	0.0	0.0	0.0	100.0	0.0
國家發展研究所	0	0.0	0.0	0.0	0.0	0.0
勞工研究所	1	100.0	0.0	0.0	0.0	0.0
社會工作研究所	0	0.0	0.0	0.0	0.0	0.0
亞太研究英語碩士學位學程	0	0.0	0.0	0.0	0.0	0.0
應用經濟與社會發展英語碩士學位學程	0	0.0	0.0	0.0	0.0	0.0
法律學系	0	0.0	0.0	0.0	0.0	0.0
法律科際整合研究所	3	33.3	33.3	33.3	0.0	0.0
金融學系	0	0.0	0.0	0.0	0.0	0.0
國際經營與貿易學系	0	0.0	0.0	0.0	0.0	0.0
會計學系	0	0.0	0.0	0.0	0.0	0.0
統計學系	0	0.0	0.0	0.0	0.0	0.0
資訊管理學系	0	0.0	0.0	0.0	0.0	0.0
財務管理學系	1	0.0	0.0	100.0	0.0	0.0
風險管理與保險學系	0	0.0	0.0	0.0	0.0	0.0
經營管理碩士學程	3	0.0	100.0	0.0	0.0	0.0
國際經營管理英語碩士學位學程	0	0.0	0.0	0.0	0.0	0.0
企業管理研究所(MBA 學位學程)	1	0.0	0.0	0.0	100.0	0.0
商管專業學院碩士學位學程	0	0.0	0.0	0.0	0.0	0.0
科技管理與智慧財產研究所	1	0.0	100.0	0.0	0.0	0.0
英國語文學系	2	0.0	50.0	50.0	0.0	0.0
斯拉夫語文學系	1	0.0	100.0	0.0	0.0	0.0
日本語文學系	0	0.0	0.0	0.0	0.0	0.0

韓國語文學系	1	0.0	0.0	100.0	0.0	0.0
語言研究所	0	0.0	0.0	0.0	0.0	0.0
新聞學系	0	0.0	0.0	0.0	0.0	0.0
廣告學系	0	0.0	0.0	0.0	0.0	0.0
廣播電視學系	0	0.0	0.0	0.0	0.0	0.0
傳播學院傳播碩士學位學程	1	0.0	0.0	100.0	0.0	0.0
國際傳播英語碩士學位學程	0	0.0	0.0	0.0	0.0	0.0
外交學系	0	0.0	0.0	0.0	0.0	0.0
東亞研究所	0	0.0	0.0	0.0	0.0	0.0
俄羅斯研究所	0	0.0	0.0	0.0	0.0	0.0
日本研究碩士學位學程	0	0.0	0.0	0.0	0.0	0.0
國際研究英語碩士學位學程	0	0.0	0.0	0.0	0.0	0.0
外交學系戰略與國際事務碩士在職專班	0	0.0	0.0	0.0	0.0	0.0
國家安全與大陸研究碩士在職專班	0	0.0	0.0	0.0	0.0	0.0
教育學系	0	0.0	0.0	0.0	0.0	0.0
幼兒教育研究所	0	0.0	0.0	0.0	0.0	0.0
教育行政與政策研究所	0	0.0	0.0	0.0	0.0	0.0
輔導與諮商碩士學位學程	0	0.0	0.0	0.0	0.0	0.0

附表 3 受訪者目前任職的機構性質-依系所

	回答 人數	企業(包括 民營企業 或國營企 業…等)	政府部門 (含職業 軍人)	學校(包括 公立及私 立大學、高 中、高職、 國中小… 等)	非營利機 構	創業	自由工作 者(以接案 維生或個 人服務,例 如撰稿 人…)
總和	764	78.8	9.2	4.8	2.4	0.5	4.3
中國文學系	24	75.0	4.2	8.3	8.3	0.0	4.2
歷史學系	13	53.8	15.4	15.4	15.4	0.0	0.0
哲學系	9	77.8	11.1	0.0	0.0	0.0	11.1
應用數學系	7	71.4	14.3	14.3	0.0	0.0	0.0
心理學系	13	69.2	0.0	15.4	15.4	0.0	0.0
資訊科學系	8	75.0	12.5	12.5	0.0	0.0	0.0
政治學系	16	75.0	12.5	6.3	0.0	0.0	6.3
社會學系	17	82.4	11.8	0.0	5.9	0.0	0.0
財政學系	37	78.4	10.8	2.7	2.7	2.7	2.7
公共行政學系	26	42.3	42.3	15.4	0.0	0.0	0.0
地政學系	43	60.5	34.9	2.3	2.3	0.0	0.0
經濟學系	36	91.7	0.0	8.3	0.0	0.0	0.0
民族學系	19	73.7	0.0	15.8	0.0	0.0	10.5
法律學系	24	54.2	33.3	0.0	4.2	0.0	8.3
金融學系	20	100.0	0.0	0.0	0.0	0.0	0.0
國際經營與貿易 學系	22	95.5	0.0	0.0	0.0	4.5	0.0
會計學系	42	97.6	0.0	2.4	0.0	0.0	0.0
統計學系	17	82.4	11.8	0.0	0.0	0.0	5.9
企業管理學系	39	92.3	2.6	2.6	0.0	2.6	0.0
資訊管理學系	36	86.1	5.6	5.6	0.0	0.0	2.8
財務管理學系	16	100.0	0.0	0.0	0.0	0.0	0.0
風險管理與保險 學系	12	100.0	0.0	0.0	0.0	0.0	0.0
英國語文學系	27	81.5	0.0	7.4	3.7	3.7	3.7
阿拉伯語文學系	18	72.2	11.1	11.1	5.6	0.0	0.0
斯拉夫語文學系	15	73.3	13.3	6.7	6.7	0.0	0.0
日本語文學系	20	80.0	5.0	10.0	0.0	0.0	5.0
韓國語文學系	13	84.6	7.7	0.0	0.0	0.0	7.7
土耳其語文學系	14	78.6	0.0	0.0	7.1	0.0	14.3
歐洲語文學系	21	76.2	14.3	0.0	0.0	0.0	9.5
新聞學系	30	83.3	13.3	0.0	0.0	0.0	3.3
廣告學系	44	86.4	0.0	0.0	4.5	0.0	9.1
廣播電視學系	38	71.1	5.3	0.0	0.0	0.0	23.7
外交學系	13	84.6	7.7	7.7	0.0	0.0	0.0
教育學系	15	40.0	6.7	26.7	13.3	0.0	13.3

附表 4 受訪者目前畢業後花了幾個月創業-依系所

	回答人數	一個月	六個月	八個月	九個月	十二個月	畢業前已創業
總和	4	0.0	25.0	0.0	25.0	25.0	25.0
財政學系	1	0.0	0.0	0.0	0.0	0.0	100.0
國際經營與貿易學系	1	0.0	0.0	0.0	100.0	0.0	0.0
企業管理學系	1	0.0	0.0	0.0	0.0	100.0	0.0
英國語文學系	1	0.0	100.0	0.0	0.0	0.0	0.0

附表 5 受訪者目前的第一份穩定工作所花的時間-依系所

	回答人數	一個月	二個月	三個月	五個月	六個月	八個月
總和	33	18.2	3.0	9.1	6.1	3.0	3.0
中國文學系	1	100.0	0.0	0.0	0.0	0.0	0.0
哲學系	1	0.0	0.0	100.0	0.0	0.0	0.0
政治學系	1	0.0	0.0	0.0	0.0	0.0	0.0
財政學系	1	0.0	0.0	0.0	0.0	0.0	0.0
民族學系	2	50.0	0.0	0.0	0.0	0.0	0.0
法律學系	2	50.0	0.0	50.0	0.0	0.0	0.0
統計學系	1	100.0	0.0	0.0	0.0	0.0	0.0
資訊管理學系	1	0.0	0.0	0.0	0.0	0.0	0.0
英國語文學系	1	0.0	0.0	0.0	0.0	0.0	100.0
日本語文學系	1	0.0	0.0	100.0	0.0	0.0	0.0
韓國語文學系	1	100.0	0.0	0.0	0.0	0.0	0.0
土耳其語文學系	2	0.0	0.0	0.0	0.0	0.0	0.0
歐洲語文學系	2	0.0	0.0	0.0	50.0	0.0	0.0
新聞學系	1	0.0	0.0	0.0	0.0	0.0	0.0
廣告學系	4	0.0	0.0	0.0	0.0	0.0	0.0
廣播電視學系	9	11.1	0.0	0.0	11.1	11.1	0.0
教育學系	2	0.0	50.0	0.0	0.0	0.0	0.0

附表 5 (續) 受訪者目前的第一份穩定工作所花的時間-依系所

	回答人數	十二個月	畢業前已有專職工作	無穩定工作
總和	33	6.1	24.2	27.3
中國文學系	1	0.0	0.0	0.0
哲學系	1	0.0	0.0	0.0
政治學系	1	0.0	100.0	0.0
財政學系	1	0.0	0.0	100.0
民族學系	2	0.0	0.0	50.0
法律學系	2	0.0	0.0	0.0
統計學系	1	0.0	0.0	0.0
資訊管理學系	1	0.0	0.0	100.0
英國語文學系	1	0.0	0.0	0.0

日本語文學系	1	0.0	0.0	0.0
韓國語文學系	1	0.0	0.0	0.0
土耳其語文學系	2	50.0	0.0	50.0
歐洲語文學系	2	0.0	50.0	0.0
新聞學系	1	0.0	100.0	0.0
廣告學系	4	0.0	100.0	0.0
廣播電視學系	9	11.1	0.0	55.6
教育學系	2	0.0	50.0	0.0

附表 6 受訪者畢業後花了多久時間找到第 1 份工作-依系所

	回答 人數	約 1 個月 內	約 1 個月 以上至 2 個月內	約 2 個月 以上至 3 個月內	約 3 個月 以上至 4 個月內	約 4 個月 以上至 6 個月內	約 6 個月 以上， _____月
總和	727	30.3	13.2	11.7	6.2	9.2	1.0
中國文學系	23	30.4	4.3	17.4	8.7	8.7	0.0
歷史學系	13	38.5	7.7	15.4	7.7	0.0	0.0
哲學系	8	37.5	0.0	0.0	0.0	12.5	0.0
應用數學系	7	42.9	28.6	0.0	0.0	0.0	0.0
心理學系	13	38.5	15.4	7.7	7.7	7.7	7.7
資訊科學系	8	50.0	0.0	0.0	0.0	0.0	0.0
政治學系	15	13.3	13.3	40.0	6.7	6.7	0.0
社會學系	17	35.3	0.0	23.5	0.0	5.9	0.0
財政學系	35	37.1	5.7	5.7	5.7	11.4	0.0
公共行政學系	26	19.2	19.2	19.2	3.8	19.2	3.8
地政學系	43	25.6	14.0	14.0	11.6	11.6	0.0
經濟學系	36	30.6	16.7	8.3	5.6	8.3	0.0
民族學系	17	23.5	17.6	11.8	5.9	5.9	0.0
法律學系	22	36.4	9.1	4.5	4.5	13.6	0.0
金融學系	20	25.0	5.0	10.0	10.0	5.0	0.0
國際經營與貿易 學系	21	38.1	9.5	14.3	9.5	14.3	0.0
會計學系	42	26.2	2.4	7.1	2.4	0.0	0.0
統計學系	16	12.5	12.5	18.8	6.3	12.5	0.0
企業管理學系	38	34.2	21.1	10.5	13.2	5.3	0.0
資訊管理學系	35	20.0	17.1	5.7	8.6	5.7	5.7
財務管理學系	16	12.5	18.8	0.0	0.0	18.8	0.0
風險管理與保險 學系	12	25.0	8.3	25.0	8.3	0.0	0.0
英國語文學系	25	36.0	24.0	12.0	12.0	12.0	0.0
阿拉伯語文學系	18	22.2	22.2	5.6	11.1	5.6	0.0
斯拉夫語文學系	15	53.3	20.0	6.7	6.7	6.7	0.0
日本語文學系	19	26.3	26.3	10.5	5.3	15.8	0.0
韓國語文學系	12	33.3	16.7	16.7	16.7	8.3	0.0
土耳其語文學系	12	33.3	8.3	16.7	0.0	25.0	0.0
歐洲語文學系	19	47.4	26.3	5.3	0.0	5.3	0.0
新聞學系	29	41.4	17.2	13.8	0.0	6.9	0.0

廣告學系	40	27.5	10.0	17.5	5.0	15.0	2.5
廣播電視學系	29	24.1	10.3	17.2	3.4	13.8	6.9
外交學系	13	46.2	7.7	7.7	0.0	0.0	0.0
教育學系	13	23.1	7.7	0.0	7.7	15.4	0.0

附表 6 (續 1) 受訪者畢業後花了多久時間找到第 1 份工作-依系所

	回答 人數	畢業前已 有專職工 作	當兵	沒有想要 找專職工 作	實習轉正 職	退伍	考試分發
總和	727	24.5	0.7	1.8	0.4	0.6	0.1
中國文學系	23	21.7	0.0	8.7	0.0	0.0	0.0
歷史學系	13	23.1	7.7	0.0	0.0	0.0	0.0
哲學系	8	37.5	0.0	0.0	0.0	12.5	0.0
應用數學系	7	14.3	0.0	0.0	0.0	14.3	0.0
心理學系	13	15.4	0.0	0.0	0.0	0.0	0.0
資訊科學系	8	37.5	0.0	0.0	0.0	0.0	0.0
政治學系	15	20.0	0.0	0.0	0.0	0.0	0.0
社會學系	17	23.5	0.0	11.8	0.0	0.0	0.0
財政學系	35	34.3	0.0	0.0	0.0	0.0	0.0
公共行政學系	26	15.4	0.0	0.0	0.0	0.0	0.0
地政學系	43	20.9	0.0	2.3	0.0	0.0	0.0
經濟學系	36	25.0	2.8	2.8	0.0	0.0	0.0
民族學系	17	29.4	0.0	0.0	0.0	5.9	0.0
法律學系	22	18.2	4.5	9.1	0.0	0.0	0.0
金融學系	20	45.0	0.0	0.0	0.0	0.0	0.0
國際經營與貿易 學系	21	14.3	0.0	0.0	0.0	0.0	0.0
會計學系	42	59.5	2.4	0.0	0.0	0.0	0.0
統計學系	16	31.3	0.0	0.0	0.0	6.3	0.0
企業管理學系	38	13.2	0.0	0.0	2.6	0.0	0.0
資訊管理學系	35	31.4	0.0	5.7	0.0	0.0	0.0
財務管理學系	16	37.5	0.0	12.5	0.0	0.0	0.0
風險管理與保險 學系	12	25.0	0.0	0.0	0.0	0.0	0.0
英國語文學系	25	0.0	0.0	0.0	4.0	0.0	0.0
阿拉伯語文學系	18	27.8	0.0	0.0	0.0	0.0	5.6
斯拉夫語文學系	15	6.7	0.0	0.0	0.0	0.0	0.0
日本語文學系	19	15.8	0.0	0.0	0.0	0.0	0.0
韓國語文學系	12	8.3	0.0	0.0	0.0	0.0	0.0
土耳其語文學系	12	16.7	0.0	0.0	0.0	0.0	0.0
歐洲語文學系	19	10.5	0.0	0.0	5.3	0.0	0.0
新聞學系	29	20.7	0.0	0.0	0.0	0.0	0.0
廣告學系	40	17.5	0.0	2.5	0.0	0.0	0.0
廣播電視學系	29	24.1	0.0	0.0	0.0	0.0	0.0
外交學系	13	30.8	7.7	0.0	0.0	0.0	0.0
教育學系	13	46.2	0.0	0.0	0.0	0.0	0.0

附表 6 (續 2) 受訪者畢業後花了多久時間找到第 1 份工作-依系所

	回答人數	畢業前已有 專職工作	拒答
總和	727	0.1	0.3
中國文學系	23	0.0	0.0
歷史學系	13	0.0	0.0
哲學系	8	0.0	0.0
應用數學系	7	0.0	0.0
心理學系	13	0.0	0.0
資訊科學系	8	0.0	12.5
政治學系	15	0.0	0.0
社會學系	17	0.0	0.0
財政學系	35	0.0	0.0
公共行政學系	26	0.0	0.0
地政學系	43	0.0	0.0
經濟學系	36	0.0	0.0
民族學系	17	0.0	0.0
法律學系	22	0.0	0.0
金融學系	20	0.0	0.0
國際經營與貿易學系	21	0.0	0.0
會計學系	42	0.0	0.0
統計學系	16	0.0	0.0
企業管理學系	38	0.0	0.0
資訊管理學系	35	0.0	0.0
財務管理學系	16	0.0	0.0
風險管理與保險學系	12	8.3	0.0
英國語文學系	25	0.0	0.0
阿拉伯語文學系	18	0.0	0.0
斯拉夫語文學系	15	0.0	0.0
日本語文學系	19	0.0	0.0
韓國語文學系	12	0.0	0.0
土耳其語文學系	12	0.0	0.0
歐洲語文學系	19	0.0	0.0
新聞學系	29	0.0	0.0
廣告學系	40	0.0	2.5
廣播電視學系	29	0.0	0.0
外交學系	13	0.0	0.0
教育學系	13	0.0	0.0

附表 7 受訪者花了幾個月找到第 1 份工作-依系所

	回答 人數	約 6 個月 以上至 8 個月內	約 8 個月 以上至 10 個月 內	約 10 個 月以上至 12 個月 內	約 12 個 月以上至 14 個月 內	約 16 個 月以上至 18 個月 內	約 18 個 月以上至 20 個月 內	拒答
總和	49	14.3	44.9	6.1	26.5	2.0	2.0	4.1
中國文學系	2	0.0	0.0	0.0	100.0	0.0	0.0	0.0
歷史學系	1	0.0	0.0	100.0	0.0	0.0	0.0	0.0
哲學系	2	0.0	50.0	0.0	0.0	50.0	0.0	0.0
應用數學系	1	0.0	100.0	0.0	0.0	0.0	0.0	0.0
心理學系	2	50.0	50.0	0.0	0.0	0.0	0.0	0.0
資訊科學系	1	0.0	0.0	0.0	0.0	0.0	0.0	100.0
社會學系	4	0.0	50.0	0.0	50.0	0.0	0.0	0.0
財政學系	1	0.0	100.0	0.0	0.0	0.0	0.0	0.0
公共行政學系	2	50.0	50.0	0.0	0.0	0.0	0.0	0.0
地政學系	5	0.0	80.0	0.0	20.0	0.0	0.0	0.0
經濟學系	3	0.0	66.7	0.0	33.3	0.0	0.0	0.0
法律學系	4	0.0	25.0	25.0	50.0	0.0	0.0	0.0
金融學系	1	0.0	100.0	0.0	0.0	0.0	0.0	0.0
國際經營與貿易學系	1	0.0	100.0	0.0	0.0	0.0	0.0	0.0
會計學系	1	0.0	0.0	100.0	0.0	0.0	0.0	0.0
資訊管理學系	5	40.0	20.0	0.0	40.0	0.0	0.0	0.0
財務管理學系	2	0.0	0.0	0.0	100.0	0.0	0.0	0.0
阿拉伯語文學系	1	0.0	0.0	0.0	0.0	0.0	100.0	0.0
新聞學系	2	0.0	100.0	0.0	0.0	0.0	0.0	0.0
廣告學系	3	33.3	0.0	0.0	33.3	0.0	0.0	33.3
廣播電視學系	3	66.7	33.3	0.0	0.0	0.0	0.0	0.0
外交學系	1	0.0	100.0	0.0	0.0	0.0	0.0	0.0
教育學系	1	0.0	100.0	0.0	0.0	0.0	0.0	0.0

附表 8 受訪者的工作職業類型-依系所

	回答人數	建築營造類	製造類	科學、技術、工程、數學類	物流運輸類	天然資源、食品與農業類	醫療保健類
中國文學系	764	0.9	1.8	4.1	1.6	0.4	0.7
中國文學系國文教學碩士在職專班	24	0.0	4.2	8.3	0.0	0.0	0.0
哲學系	13	0.0	0.0	7.7	0.0	0.0	0.0
圖書資訊與檔案學研究所	9	0.0	0.0	0.0	0.0	0.0	0.0
心理學系	7	0.0	0.0	14.3	0.0	0.0	0.0
資訊科學系	13	0.0	0.0	0.0	0.0	0.0	0.0
資訊科學系碩士在職專班	8	0.0	0.0	37.5	0.0	0.0	0.0
社會學系	16	0.0	0.0	0.0	0.0	0.0	0.0
財政學系	17	0.0	0.0	11.8	0.0	0.0	0.0
公共行政學系	37	0.0	0.0	2.7	0.0	0.0	0.0
地政學系	26	0.0	3.8	0.0	0.0	0.0	0.0
地政學系碩士在職專班	43	9.3	0.0	9.3	0.0	0.0	0.0
民族學系	36	0.0	0.0	0.0	2.8	0.0	0.0
國家發展研究所	19	0.0	10.5	5.3	10.5	0.0	5.3
法學院碩士在職專班	24	4.2	0.0	0.0	0.0	0.0	0.0
國際經營與貿易學系	20	0.0	0.0	0.0	5.0	0.0	0.0
會計學系	22	0.0	9.1	0.0	4.5	0.0	0.0
統計學系	42	0.0	0.0	0.0	0.0	2.4	0.0
企業管理學系	17	0.0	0.0	17.6	0.0	0.0	0.0
資訊管理學系	39	2.6	0.0	7.7	2.6	2.6	0.0
財務管理學系	36	0.0	0.0	25.0	0.0	0.0	0.0
風險管理與保險學系	16	0.0	0.0	0.0	0.0	0.0	6.3
經營管理碩士學程	12	0.0	16.7	0.0	0.0	0.0	0.0
英國語文學系英語教學碩士在職專班	27	0.0	0.0	0.0	0.0	0.0	0.0
斯拉夫語文學系	18	0.0	5.6	0.0	0.0	0.0	5.6
日本語文學系	15	0.0	0.0	0.0	13.3	0.0	0.0
韓國語文學系	20	0.0	5.0	0.0	5.0	0.0	0.0
土耳其語文學系	13	0.0	7.7	0.0	15.4	0.0	0.0
歐洲語文學系	14	0.0	7.1	0.0	0.0	0.0	7.1
語言研究所	21	0.0	4.8	4.8	4.8	4.8	0.0
廣告學系	30	0.0	0.0	0.0	0.0	0.0	0.0
廣播電視學系	44	2.3	2.3	0.0	0.0	0.0	2.3
傳播學院碩士在職專班	38	0.0	0.0	0.0	0.0	0.0	0.0

東亞研究所	13	0.0	0.0	0.0	0.0	0.0	0.0
幼兒教育研究所	15	0.0	0.0	0.0	0.0	0.0	0.0

附表 8 (續 1) 受訪者的工作職業類型-依系所

	回答人數	藝文與影音傳播類	資訊科技類	金融財務類	企業經營管理類	行銷與銷售類	政府公共事務類
中國文學系	764	13.0	10.5	20.2	6.2	14.0	8.2
中國文學系國文教學碩士在職專班	24	25.0	4.2	4.2	0.0	8.3	4.2
哲學系	13	7.7	0.0	7.7	0.0	0.0	23.1
圖書資訊與檔案學研究所	9	55.6	11.1	11.1	0.0	0.0	11.1
心理學系	7	0.0	0.0	42.9	0.0	0.0	14.3
資訊科學系	13	15.4	15.4	0.0	30.8	15.4	0.0
資訊科學系碩士在職專班	8	0.0	62.5	0.0	0.0	0.0	0.0
社會學系	16	12.5	6.3	12.5	12.5	18.8	18.8
財政學系	17	17.6	11.8	0.0	5.9	35.3	0.0
公共行政學系	37	2.7	13.5	40.5	8.1	5.4	8.1
地政學系	26	3.8	0.0	0.0	11.5	15.4	46.2
地政學系碩士在職專班	43	0.0	9.3	11.6	2.3	7.0	37.2
民族學系	36	2.8	11.1	50.0	2.8	19.4	2.8
國家發展研究所	19	10.5	5.3	21.1	5.3	5.3	0.0
法學院碩士在職專班	24	0.0	4.2	4.2	0.0	0.0	8.3
國際經營與貿易學系	20	0.0	5.0	65.0	10.0	10.0	0.0
會計學系	22	0.0	4.5	40.9	13.6	13.6	0.0
統計學系	42	0.0	7.1	83.3	2.4	2.4	0.0
企業管理學系	17	0.0	17.6	23.5	11.8	17.6	5.9
資訊管理學系	39	5.1	17.9	20.5	17.9	15.4	2.6
財務管理學系	36	2.8	47.2	8.3	2.8	5.6	2.8
風險管理與保險學系	16	6.3	6.3	68.8	0.0	0.0	0.0
經營管理碩士學程	12	0.0	16.7	50.0	8.3	0.0	0.0
英國語文學系英語教學碩士在職專班	27	18.5	3.7	7.4	14.8	22.2	0.0
斯拉夫語文學系	18	5.6	5.6	5.6	5.6	33.3	16.7
日本語文學系	15	0.0	6.7	0.0	13.3	13.3	13.3
韓國語文學系	20	10.0	10.0	10.0	5.0	20.0	10.0
土耳其語文學系	13	30.8	7.7	0.0	0.0	7.7	7.7
歐洲語文學系	14	0.0	14.3	7.1	7.1	14.3	0.0
語言研究所	21	4.8	23.8	4.8	9.5	9.5	14.3
廣告學系	30	63.3	0.0	3.3	6.7	13.3	10.0
廣播電視學系	44	20.5	9.1	4.5	0.0	47.7	0.0
傳播學院碩士在職	38	73.7	0.0	2.6	2.6	15.8	2.6

專班							
東亞研究所	13	7.7	7.7	7.7	0.0	38.5	7.7
幼兒教育研究所	15	6.7	0.0	13.3	0.0	6.7	6.7

附表 8 (續 2) 受訪者的工作職業類型-依系所

	回答人數	教育與訓練類	個人及社會服務類	休閒與觀光旅遊類	司法、法律與公共安全類
中國文學系	764	9.9	3.8	2.2	2.6
中國文學系國文教學碩士在職專班	24	20.8	20.8	0.0	0.0
哲學系	13	46.2	7.7	0.0	0.0
圖書資訊與檔案學研究所	9	0.0	0.0	11.1	0.0
心理學系	7	28.6	0.0	0.0	0.0
資訊科學系	13	7.7	15.4	0.0	0.0
資訊科學系碩士在職專班	8	0.0	0.0	0.0	0.0
社會學系	16	18.8	0.0	0.0	0.0
財政學系	17	0.0	11.8	5.9	0.0
公共行政學系	37	5.4	10.8	0.0	2.7
地政學系	26	15.4	0.0	0.0	3.8
地政學系碩士在職專班	43	4.7	4.7	2.3	2.3
民族學系	36	8.3	0.0	0.0	0.0
國家發展研究所	19	15.8	0.0	5.3	0.0
法學院碩士在職專班	24	8.3	8.3	0.0	62.5
國際經營與貿易學系	20	0.0	5.0	0.0	0.0
會計學系	22	0.0	4.5	9.1	0.0
統計學系	42	2.4	0.0	0.0	0.0
企業管理學系	17	5.9	0.0	0.0	0.0
資訊管理學系	39	2.6	2.6	0.0	0.0
財務管理學系	36	5.6	0.0	0.0	0.0
風險管理與保險學系	16	6.3	0.0	0.0	6.3
經營管理碩士學程	12	8.3	0.0	0.0	0.0
英國語文學系英語教學碩士在職專班	27	25.9	3.7	3.7	0.0
斯拉夫語文學系	18	16.7	0.0	0.0	0.0
日本語文學系	15	33.3	0.0	6.7	0.0
韓國語文學系	20	20.0	0.0	5.0	0.0
土耳其語文學系	13	7.7	0.0	15.4	0.0
歐洲語文學系	14	21.4	21.4	0.0	0.0
語言研究所	21	4.8	0.0	4.8	4.8
廣告學系	30	3.3	0.0	0.0	0.0
廣播電視學系	44	4.5	6.8	0.0	0.0
傳播學院碩士在職專班	38	0.0	0.0	2.6	0.0
東亞研究所	13	7.7	0.0	23.1	0.0
幼兒教育研究所	15	53.3	6.7	6.7	0.0

附表 9 受訪者目前工作平均每月收入-依系所

	回答 人數	約 22,000 元以下	約 22,001 元至 25,000 元	約 25,001 元至 28,000 元	約 28,001 元至 31,000 元	約 31,001 元至 34,000 元	約 34,001 元至 37,000 元
總和	764	6.7	1.3	3.7	11.8	13.4	14.0
中國文學系	24	16.7	4.2	4.2	29.2	16.7	8.3
歷史學系	13	15.4	7.7	0.0	7.7	23.1	23.1
哲學系	9	44.4	0.0	0.0	0.0	22.2	11.1
應用數學系	7	0.0	0.0	14.3	28.6	0.0	0.0
心理學系	13	7.7	0.0	0.0	23.1	23.1	15.4
資訊科學系	8	0.0	0.0	0.0	12.5	0.0	12.5
政治學系	16	6.3	0.0	0.0	6.3	25.0	31.3
社會學系	17	5.9	0.0	17.6	5.9	11.8	23.5
財政學系	37	5.4	2.7	2.7	10.8	13.5	8.1
公共行政學系	26	15.4	0.0	7.7	7.7	7.7	0.0
地政學系	43	7.0	0.0	0.0	7.0	14.0	11.6
經濟學系	36	2.8	0.0	0.0	8.3	11.1	19.4
民族學系	19	15.8	5.3	5.3	10.5	15.8	5.3
法律學系	24	8.3	0.0	8.3	33.3	4.2	4.2
金融學系	20	0.0	0.0	0.0	0.0	5.0	10.0
國際經營與貿易 學系	22	0.0	0.0	0.0	9.1	0.0	4.5
會計學系	42	0.0	0.0	0.0	4.8	26.2	21.4
統計學系	17	11.8	0.0	0.0	5.9	11.8	11.8
企業管理學系	39	2.6	0.0	2.6	7.7	5.1	12.8
資訊管理學系	36	8.3	0.0	0.0	2.8	5.6	16.7
財務管理學系	16	0.0	0.0	0.0	6.3	6.3	18.8
風險管理與保險 學系	12	0.0	0.0	0.0	0.0	0.0	8.3
英國語文學系	27	3.7	0.0	7.4	14.8	7.4	18.5
阿拉伯語文學系	18	0.0	0.0	0.0	5.6	33.3	5.6
斯拉夫語文學系	15	20.0	0.0	0.0	0.0	6.7	33.3
日本語文學系	20	0.0	10.0	5.0	10.0	25.0	10.0
韓國語文學系	13	0.0	0.0	0.0	15.4	7.7	30.8
土耳其語文學系	14	14.3	0.0	0.0	42.9	7.1	0.0
歐洲語文學系	21	9.5	0.0	0.0	9.5	19.0	23.8
新聞學系	30	3.3	3.3	10.0	23.3	16.7	23.3
廣告學系	44	4.5	2.3	2.3	22.7	15.9	13.6
廣播電視學系	38	13.2	5.3	21.1	13.2	13.2	7.9
外交學系	13	0.0	0.0	0.0	7.7	23.1	23.1
教育學系	15	6.7	0.0	6.7	13.3	26.7	13.3

附表 9 (續 1) 受訪者目前工作平均每月收入-依系所

	回答 人數	約 37,001 元至 40,000 元	約 40,001 元至 43,000 元	約 43,001 元至 46,000 元	約 46,001 元至 49,000 元	約 49,001 元至 52,000 元	約 52,001 元至 55,000 元
總和	764	11.0	6.8	5.9	2.7	4.5	2.5
中國文學系	24	4.2	0.0	12.5	0.0	0.0	0.0
歷史學系	13	0.0	0.0	0.0	0.0	7.7	0.0
哲學系	9	0.0	0.0	0.0	0.0	11.1	0.0
應用數學系	7	14.3	0.0	14.3	0.0	14.3	0.0
心理學系	13	0.0	0.0	0.0	0.0	0.0	7.7
資訊科學系	8	0.0	12.5	0.0	12.5	0.0	0.0
政治學系	16	0.0	12.5	6.3	0.0	6.3	0.0
社會學系	17	17.6	5.9	0.0	0.0	0.0	5.9
財政學系	37	8.1	5.4	8.1	2.7	10.8	2.7
公共行政學系	26	23.1	7.7	19.2	3.8	0.0	0.0
地政學系	43	7.0	11.6	4.7	11.6	16.3	2.3
經濟學系	36	11.1	8.3	13.9	0.0	0.0	2.8
民族學系	19	10.5	15.8	5.3	0.0	0.0	0.0
法律學系	24	16.7	4.2	8.3	4.2	0.0	0.0
金融學系	20	5.0	15.0	10.0	0.0	15.0	5.0
國際經營與貿易 學系	22	22.7	4.5	9.1	0.0	9.1	4.5
會計學系	42	16.7	2.4	7.1	2.4	0.0	9.5
統計學系	17	5.9	17.6	5.9	0.0	11.8	0.0
企業管理學系	39	10.3	7.7	2.6	2.6	5.1	2.6
資訊管理學系	36	5.6	13.9	8.3	11.1	5.6	11.1
財務管理學系	16	12.5	0.0	0.0	6.3	6.3	6.3
風險管理與保險 學系	12	0.0	8.3	8.3	25.0	16.7	0.0
英國語文學系	27	14.8	11.1	7.4	0.0	3.7	0.0
阿拉伯語文學系	18	16.7	16.7	0.0	0.0	11.1	0.0
斯拉夫語文學系	15	0.0	6.7	13.3	6.7	0.0	0.0
日本語文學系	20	15.0	0.0	0.0	5.0	5.0	0.0
韓國語文學系	13	30.8	7.7	0.0	0.0	0.0	7.7
土耳其語文學系	14	7.1	7.1	0.0	0.0	0.0	0.0
歐洲語文學系	21	9.5	9.5	9.5	0.0	0.0	0.0
新聞學系	30	13.3	0.0	3.3	0.0	0.0	0.0
廣告學系	44	15.9	6.8	4.5	0.0	2.3	0.0
廣播電視學系	38	10.5	0.0	0.0	0.0	0.0	0.0
外交學系	13	7.7	0.0	0.0	0.0	0.0	7.7
教育學系	15	13.3	6.7	0.0	0.0	0.0	0.0

附表 9 (續 2) 受訪者目前工作平均每月收入-依系所

	回答 人數	約 55,001 元至 60,000 元	約 60,001 元至 65,000 元	約 65,001 元至 70,000 元	約 70,001 元至 75,000 元	約 75,001 元至 80,000 元	約 80,001 元至 85,000 元
總和	764	2.5	1.8	0.5	1.0	1.0	0.5
中國文學系	24	0.0	4.2	0.0	0.0	0.0	0.0
歷史學系	13	7.7	0.0	0.0	0.0	0.0	0.0
哲學系	9	0.0	0.0	0.0	0.0	0.0	0.0
應用數學系	7	0.0	0.0	0.0	0.0	0.0	0.0
心理學系	13	7.7	0.0	0.0	0.0	0.0	0.0
資訊科學系	8	0.0	12.5	0.0	0.0	12.5	0.0
政治學系	16	0.0	6.3	0.0	0.0	0.0	0.0
社會學系	17	0.0	0.0	0.0	0.0	0.0	0.0
財政學系	37	0.0	2.7	0.0	0.0	2.7	0.0
公共行政學系	26	0.0	3.8	0.0	0.0	0.0	0.0
地政學系	43	4.7	0.0	0.0	0.0	0.0	0.0
經濟學系	36	2.8	8.3	0.0	0.0	0.0	2.8
民族學系	19	0.0	0.0	0.0	0.0	5.3	0.0
法律學系	24	4.2	0.0	0.0	0.0	0.0	0.0
金融學系	20	0.0	0.0	5.0	5.0	10.0	0.0
國際經營與貿易 學系	22	4.5	9.1	4.5	0.0	0.0	4.5
會計學系	42	2.4	0.0	0.0	0.0	2.4	0.0
統計學系	17	0.0	0.0	5.9	5.9	0.0	0.0
企業管理學系	39	5.1	5.1	0.0	2.6	2.6	2.6
資訊管理學系	36	2.8	2.8	0.0	2.8	0.0	0.0
財務管理學系	16	18.8	0.0	0.0	12.5	0.0	0.0
風險管理與保險 學系	12	8.3	8.3	0.0	0.0	0.0	0.0
英國語文學系	27	0.0	0.0	3.7	0.0	0.0	0.0
阿拉伯語文學系	18	5.6	0.0	0.0	0.0	0.0	0.0
斯拉夫語文學系	15	0.0	0.0	0.0	0.0	6.7	0.0
日本語文學系	20	5.0	0.0	0.0	0.0	0.0	0.0
韓國語文學系	13	0.0	0.0	0.0	0.0	0.0	0.0
土耳其語文學系	14	7.1	0.0	0.0	0.0	0.0	0.0
歐洲語文學系	21	0.0	0.0	0.0	0.0	0.0	0.0
新聞學系	30	3.3	0.0	0.0	0.0	0.0	0.0
廣告學系	44	0.0	0.0	0.0	0.0	0.0	0.0
廣播電視學系	38	0.0	0.0	0.0	0.0	0.0	2.6
外交學系	13	0.0	0.0	0.0	15.4	0.0	0.0
教育學系	15	0.0	0.0	0.0	0.0	0.0	0.0

附表 9 (續 3) 受訪者目前工作平均每月收入-依系所

	回答 人數	約 85,001 元至 90,000 元	約 90,001 元至 95,000 元	約 95,001 元至 100,000 元	約 100,001 元至 110,000 元	約 110,001 元至 120,000 元	約 130,001 元至 140,000 元
總和	764	0.4	0.3	0.3	0.3	0.4	0.1
中國文學系	24	0.0	0.0	0.0	0.0	0.0	0.0
歷史學系	13	0.0	0.0	0.0	0.0	0.0	0.0
哲學系	9	0.0	0.0	0.0	0.0	0.0	0.0
應用數學系	7	0.0	0.0	0.0	0.0	0.0	0.0
心理學系	13	0.0	0.0	0.0	0.0	0.0	0.0
資訊科學系	8	12.5	0.0	0.0	0.0	0.0	0.0
政治學系	16	0.0	0.0	0.0	0.0	0.0	0.0
社會學系	17	0.0	0.0	0.0	0.0	0.0	0.0
財政學系	37	0.0	0.0	0.0	0.0	0.0	0.0
公共行政學系	26	0.0	0.0	0.0	0.0	0.0	0.0
地政學系	43	0.0	0.0	0.0	0.0	0.0	0.0
經濟學系	36	2.8	2.8	0.0	0.0	0.0	0.0
民族學系	19	0.0	0.0	0.0	5.3	0.0	0.0
法律學系	24	0.0	0.0	0.0	0.0	0.0	0.0
金融學系	20	0.0	0.0	0.0	0.0	0.0	0.0
國際經營與貿易 學系	22	0.0	0.0	0.0	0.0	0.0	0.0
會計學系	42	0.0	0.0	0.0	2.4	0.0	0.0
統計學系	17	0.0	0.0	0.0	0.0	0.0	0.0
企業管理學系	39	0.0	0.0	2.6	0.0	0.0	2.6
資訊管理學系	36	0.0	0.0	0.0	0.0	0.0	0.0
財務管理學系	16	6.3	0.0	0.0	0.0	0.0	0.0
風險管理與保險 學系	12	0.0	0.0	0.0	0.0	8.3	0.0
英國語文學系	27	0.0	0.0	0.0	0.0	0.0	0.0
阿拉伯語文學系	18	0.0	0.0	0.0	0.0	5.6	0.0
斯拉夫語文學系	15	0.0	0.0	0.0	0.0	0.0	0.0
日本語文學系	20	0.0	0.0	0.0	0.0	0.0	0.0
韓國語文學系	13	0.0	0.0	0.0	0.0	0.0	0.0
土耳其語文學系	14	0.0	7.1	0.0	0.0	0.0	0.0
歐洲語文學系	21	0.0	0.0	0.0	0.0	0.0	0.0
新聞學系	30	3.3	0.0	0.0	0.0	0.0	0.0
廣告學系	44	0.0	0.0	0.0	0.0	0.0	0.0
廣播電視學系	38	0.0	0.0	0.0	0.0	0.0	2.6
外交學系	13	0.0	0.0	0.0	15.4	0.0	0.0
教育學系	15	0.0	0.0	0.0	0.0	0.0	0.0

附表 9 (續 4) 受訪者目前工作平均每月收入-依系所

	回答 人數	約 140,001 元至 150,000 元	約 170,001 元至 190,000 元	約 210,001 元以上	不知道	不一定	拒答	約 140,001 元至 150,000 元
總和	764	0.1	0.1	0.1	0.1	0.8	5.4	0.1
中國文學系	24	0.0	0.0	0.0	0.0	0.0	0.0	0.0
歷史學系	13	0.0	0.0	0.0	0.0	0.0	7.7	0.0
哲學系	9	0.0	0.0	0.0	0.0	11.1	0.0	0.0
應用數學系	7	0.0	0.0	0.0	0.0	0.0	14.3	0.0
心理學系	13	0.0	0.0	0.0	0.0	0.0	15.4	0.0
資訊科學系	8	0.0	0.0	0.0	0.0	0.0	12.5	0.0
政治學系	16	0.0	0.0	0.0	0.0	0.0	0.0	0.0
社會學系	17	0.0	0.0	5.9	0.0	0.0	0.0	0.0
財政學系	37	2.7	0.0	0.0	0.0	0.0	10.8	2.7
公共行政學 系	26	0.0	3.8	0.0	0.0	0.0	0.0	0.0
地政學系	43	0.0	0.0	0.0	2.3	0.0	0.0	0.0
經濟學系	36	0.0	0.0	0.0	0.0	0.0	2.8	0.0
民族學系	19	0.0	0.0	0.0	0.0	0.0	0.0	0.0
法律學系	24	0.0	0.0	0.0	0.0	0.0	4.2	0.0
金融學系	20	0.0	0.0	0.0	0.0	0.0	15.0	0.0
國際經營與 貿易學系	22	0.0	0.0	0.0	0.0	4.5	9.1	0.0
會計學系	42	0.0	0.0	0.0	0.0	0.0	2.4	0.0
統計學系	17	0.0	0.0	0.0	0.0	0.0	5.9	0.0
企業管理學 系	39	0.0	0.0	0.0	0.0	0.0	15.4	0.0
資訊管理學 系	36	0.0	0.0	0.0	0.0	0.0	2.8	0.0
財務管理學 系	16	0.0	0.0	0.0	0.0	0.0	0.0	0.0
風險管理與 保險學系	12	0.0	0.0	0.0	0.0	0.0	8.3	0.0
英國語文學 系	27	0.0	0.0	0.0	0.0	3.7	3.7	0.0
阿拉伯語文 學系	18	0.0	0.0	0.0	0.0	0.0	0.0	0.0
斯拉夫語文 學系	15	0.0	0.0	0.0	0.0	0.0	6.7	0.0
日本語文學 系	20	0.0	0.0	0.0	0.0	5.0	5.0	0.0
韓國語文學 系	13	0.0	0.0	0.0	0.0	0.0	0.0	0.0
土耳其語文 學系	14	0.0	0.0	0.0	0.0	0.0	7.1	0.0

歐洲語文學系	21	0.0	0.0	0.0	0.0	0.0	9.5	0.0
新聞學系	30	0.0	0.0	0.0	0.0	0.0	0.0	0.0
廣告學系	44	0.0	0.0	0.0	0.0	2.3	4.5	0.0
廣播電視學系	38	0.0	0.0	0.0	0.0	2.6	10.5	0.0
外交學系	13	0.0	0.0	0.0	0.0	0.0	15.4	0.0
教育學系	15	0.0	0.0	0.0	0.0	0.0	6.7	0.0

附表 10 受訪者目前主要的工作地點-依系所

	回答人數	國內	國外
總和	764	97.9	2.1
中國文學系	24	100.0	0.0
歷史學系	13	100.0	0.0
哲學系	9	100.0	0.0
應用數學系	7	100.0	0.0
心理學系	13	100.0	0.0
資訊科學系	8	87.5	12.5
政治學系	16	100.0	0.0
社會學系	17	94.1	5.9
財政學系	37	100.0	0.0
公共行政學系	26	100.0	0.0
地政學系	43	100.0	0.0
經濟學系	36	97.2	2.8
民族學系	19	100.0	0.0
法律學系	24	100.0	0.0
金融學系	20	100.0	0.0
國際經營與貿易學系	22	95.5	4.5
會計學系	42	100.0	0.0
統計學系	17	100.0	0.0
企業管理學系	39	92.3	7.7
資訊管理學系	36	100.0	0.0
財務管理學系	16	100.0	0.0
風險管理與保險學系	12	100.0	0.0
英國語文學系	27	96.3	3.7
阿拉伯語文學系	18	94.4	5.6
斯拉夫語文學系	15	86.7	13.3
日本語文學系	20	95.0	5.0
韓國語文學系	13	100.0	0.0
土耳其語文學系	14	92.9	7.1
歐洲語文學系	21	100.0	0.0
新聞學系	30	100.0	0.0
廣告學系	44	100.0	0.0
廣播電視學系	38	97.4	2.6
外交學系	13	92.3	7.7
教育學系	15	93.3	6.7

附表 11 受訪者目前主要在國內的工作地點-依系所

	回答 人數	新北市	台北市	桃園市	新竹縣	新竹市	苗栗縣
總和	748	10.3	73.7	4.3	0.7	0.8	0.3
中國文學系	24	12.5	62.5	12.5	0.0	0.0	0.0
歷史學系	13	7.7	46.2	7.7	15.4	7.7	0.0
哲學系	9	0.0	77.8	0.0	0.0	0.0	0.0
應用數學系	7	14.3	85.7	0.0	0.0	0.0	0.0
心理學系	13	7.7	84.6	0.0	0.0	0.0	0.0
資訊科學系	7	14.3	71.4	0.0	0.0	0.0	0.0
政治學系	16	12.5	75.0	0.0	0.0	0.0	0.0
社會學系	16	6.3	68.8	0.0	0.0	0.0	0.0
財政學系	37	13.5	70.3	2.7	0.0	2.7	0.0
公共行政學系	26	15.4	57.7	3.8	0.0	0.0	3.8
地政學系	43	20.9	53.5	14.0	0.0	2.3	0.0
經濟學系	35	5.7	77.1	5.7	0.0	0.0	0.0
民族學系	19	10.5	78.9	5.3	0.0	0.0	5.3
法律學系	24	4.2	54.2	8.3	0.0	0.0	0.0
金融學系	20	0.0	95.0	0.0	0.0	0.0	0.0
國際經營與貿易學系	21	9.5	90.5	0.0	0.0	0.0	0.0
會計學系	42	2.4	90.5	2.4	0.0	0.0	0.0
統計學系	17	0.0	94.1	0.0	0.0	0.0	0.0
企業管理學系	36	5.6	80.6	11.1	0.0	0.0	0.0
資訊管理學系	36	16.7	72.2	2.8	2.8	0.0	0.0
財務管理學系	16	0.0	81.3	6.3	0.0	0.0	0.0
風險管理與保險學系	12	16.7	75.0	0.0	0.0	0.0	0.0
英國語文學系	26	7.7	88.5	3.8	0.0	0.0	0.0
阿拉伯語文學系	17	17.6	64.7	11.8	0.0	0.0	0.0
斯拉夫語文學系	13	0.0	69.2	7.7	0.0	7.7	0.0
日本語文學系	19	10.5	73.7	0.0	0.0	0.0	0.0
韓國語文學系	13	53.8	30.8	0.0	0.0	0.0	0.0
土耳其語文學系	13	7.7	69.2	0.0	7.7	0.0	0.0
歐洲語文學系	21	4.8	71.4	9.5	4.8	0.0	0.0
新聞學系	30	13.3	83.3	0.0	0.0	3.3	0.0
廣告學系	44	11.4	79.5	0.0	0.0	0.0	0.0
廣播電視學系	37	13.5	70.3	0.0	0.0	0.0	0.0
外交學系	12	8.3	66.7	8.3	0.0	0.0	0.0
教育學系	14	0.0	78.6	7.1	0.0	7.1	0.0

附表 11 (續 1) 受訪者目前主要在國內的工作地點-依系所

	回答 人數	台中市	南投縣	彰化縣	雲林縣	嘉義縣	嘉義市
總和	748	4.0	0.1	0.4	0.1	0.3	0.4
中國文學系	24	8.3	0.0	0.0	0.0	0.0	0.0
歷史學系	13	15.4	0.0	0.0	0.0	0.0	0.0
哲學系	9	11.1	0.0	0.0	0.0	0.0	0.0
應用數學系	7	0.0	0.0	0.0	0.0	0.0	0.0
心理學系	13	0.0	0.0	0.0	0.0	0.0	0.0
資訊科學系	7	14.3	0.0	0.0	0.0	0.0	0.0
政治學系	16	6.3	0.0	0.0	0.0	0.0	0.0
社會學系	16	12.5	0.0	0.0	0.0	0.0	0.0
財政學系	37	2.7	0.0	0.0	0.0	0.0	0.0
公共行政學系	26	15.4	0.0	3.8	0.0	0.0	0.0
地政學系	43	4.7	0.0	0.0	0.0	0.0	0.0
經濟學系	35	2.9	0.0	0.0	0.0	0.0	0.0
民族學系	19	0.0	0.0	0.0	0.0	0.0	0.0
法律學系	24	16.7	4.2	0.0	0.0	4.2	0.0
金融學系	20	5.0	0.0	0.0	0.0	0.0	0.0
國際經營與貿易學系	21	0.0	0.0	0.0	0.0	0.0	0.0
會計學系	42	2.4	0.0	0.0	0.0	0.0	0.0
統計學系	17	0.0	0.0	0.0	0.0	0.0	0.0
企業管理學系	36	0.0	0.0	0.0	0.0	0.0	0.0
資訊管理學系	36	2.8	0.0	0.0	0.0	0.0	0.0
財務管理學系	16	0.0	0.0	0.0	0.0	0.0	0.0
風險管理與保險學系	12	0.0	0.0	8.3	0.0	0.0	0.0
英國語文學系	26	0.0	0.0	0.0	0.0	0.0	0.0
阿拉伯語文學系	17	0.0	0.0	0.0	0.0	0.0	0.0
斯拉夫語文學系	13	7.7	0.0	0.0	0.0	0.0	0.0
日本語文學系	19	0.0	0.0	0.0	0.0	0.0	0.0
韓國語文學系	13	0.0	0.0	0.0	0.0	0.0	0.0
土耳其語文學系	13	7.7	0.0	0.0	0.0	7.7	0.0
歐洲語文學系	21	4.8	0.0	4.8	0.0	0.0	0.0
新聞學系	30	0.0	0.0	0.0	0.0	0.0	0.0
廣告學系	44	0.0	0.0	0.0	0.0	0.0	2.3
廣播電視學系	37	8.1	0.0	0.0	2.7	0.0	2.7
外交學系	12	0.0	0.0	0.0	0.0	0.0	8.3
教育學系	14	0.0	0.0	0.0	0.0	0.0	0.0

附表 11 (續 2) 受訪者目前主要在國內的工作地點-依系所

	回答 人數	台南市	高雄市	屏東縣	花蓮縣	宜蘭縣	連江縣	不一定
總和	748	1.6	1.7	0.1	0.3	0.3	0.1	0.5
中國文學系	24	0.0	0.0	0.0	0.0	4.2	0.0	0.0
歷史學系	13	0.0	0.0	0.0	0.0	0.0	0.0	0.0
哲學系	9	0.0	0.0	0.0	11.1	0.0	0.0	0.0
應用數學系	7	0.0	0.0	0.0	0.0	0.0	0.0	0.0
心理學系	13	0.0	0.0	0.0	0.0	7.7	0.0	0.0
資訊科學系	7	0.0	0.0	0.0	0.0	0.0	0.0	0.0
政治學系	16	6.3	0.0	0.0	0.0	0.0	0.0	0.0
社會學系	16	12.5	0.0	0.0	0.0	0.0	0.0	0.0
財政學系	37	2.7	5.4	0.0	0.0	0.0	0.0	0.0
公共行政學系	26	0.0	0.0	0.0	0.0	0.0	0.0	0.0
地政學系	43	2.3	2.3	0.0	0.0	0.0	0.0	0.0
經濟學系	35	5.7	2.9	0.0	0.0	0.0	0.0	0.0
民族學系	19	0.0	0.0	0.0	0.0	0.0	0.0	0.0
法律學系	24	0.0	0.0	4.2	0.0	0.0	4.2	0.0
金融學系	20	0.0	0.0	0.0	0.0	0.0	0.0	0.0
國際經營與貿易學系	21	0.0	0.0	0.0	0.0	0.0	0.0	0.0
會計學系	42	0.0	2.4	0.0	0.0	0.0	0.0	0.0
統計學系	17	0.0	5.9	0.0	0.0	0.0	0.0	0.0
企業管理學系	36	0.0	2.8	0.0	0.0	0.0	0.0	0.0
資訊管理學系	36	0.0	2.8	0.0	0.0	0.0	0.0	0.0
財務管理學系	16	0.0	6.3	0.0	0.0	0.0	0.0	6.3
風險管理與保險學系	12	0.0	0.0	0.0	0.0	0.0	0.0	0.0
英國語文學系	26	0.0	0.0	0.0	0.0	0.0	0.0	0.0
阿拉伯語文學系	17	0.0	0.0	0.0	0.0	0.0	0.0	5.9
斯拉夫語文學系	13	0.0	0.0	0.0	0.0	0.0	0.0	7.7
日本語文學系	19	5.3	10.5	0.0	0.0	0.0	0.0	0.0
韓國語文學系	13	15.4	0.0	0.0	0.0	0.0	0.0	0.0
土耳其語文學系	13	0.0	0.0	0.0	0.0	0.0	0.0	0.0
歐洲語文學系	21	0.0	0.0	0.0	0.0	0.0	0.0	0.0
新聞學系	30	0.0	0.0	0.0	0.0	0.0	0.0	0.0
廣告學系	44	2.3	2.3	0.0	0.0	0.0	0.0	2.3
廣播電視學系	37	2.7	0.0	0.0	0.0	0.0	0.0	0.0
外交學系	12	0.0	8.3	0.0	0.0	0.0	0.0	0.0
教育學系	14	0.0	0.0	0.0	7.1	0.0	0.0	0.0

附表 12 受訪者目前主要在國外的地點-依系所

	回答 人數	美國	日本	新加坡	中國大陸	越南	捷克
總和	16	18.8	6.3	6.3	25.0	6.3	12.5
中國文學系	0	0.0	0.0	0.0	0.0	0.0	0.0
歷史學系	0	0.0	0.0	0.0	0.0	0.0	0.0
哲學系	0	0.0	0.0	0.0	0.0	0.0	0.0
應用數學系	0	0.0	0.0	0.0	0.0	0.0	0.0
心理學系	0	0.0	0.0	0.0	0.0	0.0	0.0
資訊科學系	1	0.0	0.0	0.0	100.0	0.0	0.0
政治學系	0	0.0	0.0	0.0	0.0	0.0	0.0
社會學系	1	100.0	0.0	0.0	0.0	0.0	0.0
財政學系	0	0.0	0.0	0.0	0.0	0.0	0.0
公共行政學系	0	0.0	0.0	0.0	0.0	0.0	0.0
地政學系	0	0.0	0.0	0.0	0.0	0.0	0.0
經濟學系	1	0.0	0.0	0.0	100.0	0.0	0.0
民族學系	0	0.0	0.0	0.0	0.0	0.0	0.0
法律學系	0	0.0	0.0	0.0	0.0	0.0	0.0
金融學系	0	0.0	0.0	0.0	0.0	0.0	0.0
國際經營與貿易學系	1	0.0	0.0	0.0	0.0	100.0	0.0
會計學系	0	0.0	0.0	0.0	0.0	0.0	0.0
統計學系	0	0.0	0.0	0.0	0.0	0.0	0.0
企業管理學系	3	0.0	0.0	0.0	33.3	0.0	0.0
資訊管理學系	0	0.0	0.0	0.0	0.0	0.0	0.0
財務管理學系	0	0.0	0.0	0.0	0.0	0.0	0.0
風險管理與保險學系	0	0.0	0.0	0.0	0.0	0.0	0.0
英國語文學系	1	0.0	0.0	0.0	0.0	0.0	100.0
阿拉伯語文學系	1	0.0	0.0	0.0	0.0	0.0	0.0
斯拉夫語文學系	2	0.0	0.0	0.0	0.0	0.0	50.0
日本語文學系	1	0.0	100.0	0.0	0.0	0.0	0.0
韓國語文學系	0	0.0	0.0	0.0	0.0	0.0	0.0
土耳其語文學系	1	100.0	0.0	0.0	0.0	0.0	0.0
歐洲語文學系	0	0.0	0.0	0.0	0.0	0.0	0.0
新聞學系	0	0.0	0.0	0.0	0.0	0.0	0.0
廣告學系	0	0.0	0.0	0.0	0.0	0.0	0.0
廣播電視學系	1	100.0	0.0	0.0	0.0	0.0	0.0
外交學系	1	0.0	0.0	0.0	100.0	0.0	0.0
教育學系	1	0.0	0.0	100.0	0.0	0.0	0.0

附表 12 (續) 受訪者目前主要在國外的地點-依系所

	回答 人數	泰國	越南	埃及
總和	16	6.3	6.3	6.3
中國文學系	0	0.0	0.0	0.0
歷史學系	0	0.0	0.0	0.0
哲學系	0	0.0	0.0	0.0
應用數學系	0	0.0	0.0	0.0
心理學系	0	0.0	0.0	0.0
資訊科學系	1	0.0	0.0	0.0
政治學系	0	0.0	0.0	0.0
社會學系	1	0.0	0.0	0.0
財政學系	0	0.0	0.0	0.0
公共行政學系	0	0.0	0.0	0.0
地政學系	0	0.0	0.0	0.0
經濟學系	1	0.0	0.0	0.0
民族學系	0	0.0	0.0	0.0
法律學系	0	0.0	0.0	0.0
金融學系	0	0.0	0.0	0.0
國際經營與貿易學系	1	0.0	0.0	0.0
會計學系	0	0.0	0.0	0.0
統計學系	0	0.0	0.0	0.0
企業管理學系	3	0.0	33.3	0.0
資訊管理學系	0	0.0	0.0	0.0
財務管理學系	0	0.0	0.0	0.0
風險管理與保險學系	0	0.0	0.0	0.0
英國語文學系	1	0.0	0.0	0.0
阿拉伯語文學系	1	0.0	0.0	100.0
斯拉夫語文學系	2	50.0	0.0	0.0
日本語文學系	1	0.0	0.0	0.0
韓國語文學系	0	0.0	0.0	0.0
土耳其語文學系	1	0.0	0.0	0.0
歐洲語文學系	0	0.0	0.0	0.0
新聞學系	0	0.0	0.0	0.0
廣告學系	0	0.0	0.0	0.0
廣播電視學系	1	0.0	0.0	0.0
外交學系	1	0.0	0.0	0.0
教育學系	1	0.0	0.0	0.0

附表 13 受訪者目前所具備的專業能力與工作所要求的相符程度-依系所

	回答人數	非常符合	符合	尚可	不符合	非常不符合
總和	764	18.5	45.9	23.7	7.6	4.3
中國文學系	24	12.5	54.2	20.8	8.3	4.2
歷史學系	13	7.7	46.2	15.4	23.1	7.7
哲學系	9	0.0	44.4	33.3	22.2	0.0
應用數學系	7	14.3	28.6	42.9	0.0	14.3
心理學系	13	23.1	53.8	15.4	7.7	0.0
資訊科學系	8	12.5	50.0	37.5	0.0	0.0
政治學系	16	18.8	37.5	12.5	6.3	25.0
社會學系	17	5.9	64.7	29.4	0.0	0.0
財政學系	37	13.5	43.2	24.3	10.8	8.1
公共行政學系	26	19.2	42.3	26.9	11.5	0.0
地政學系	43	11.6	58.1	25.6	0.0	4.7
經濟學系	36	8.3	50.0	30.6	11.1	0.0
民族學系	19	26.3	21.1	31.6	5.3	15.8
法律學系	24	25.0	50.0	12.5	8.3	4.2
金融學系	20	30.0	20.0	35.0	15.0	0.0
國際經營與貿易學系	22	27.3	36.4	27.3	9.1	0.0
會計學系	42	31.0	50.0	19.0	0.0	0.0
統計學系	17	5.9	64.7	17.6	11.8	0.0
企業管理學系	39	15.4	48.7	30.8	5.1	0.0
資訊管理學系	36	19.4	41.7	27.8	5.6	5.6
財務管理學系	16	37.5	37.5	18.8	6.3	0.0
風險管理與保險學系	12	33.3	50.0	16.7	0.0	0.0
英國語文學系	27	29.6	48.1	18.5	3.7	0.0
阿拉伯語文學系	18	0.0	33.3	27.8	11.1	27.8
斯拉夫語文學系	15	6.7	53.3	26.7	13.3	0.0
日本語文學系	20	10.0	45.0	35.0	10.0	0.0
韓國語文學系	13	46.2	30.8	15.4	7.7	0.0
土耳其語文學系	14	7.1	42.9	28.6	14.3	7.1
歐洲語文學系	21	19.0	33.3	28.6	9.5	9.5
新聞學系	30	16.7	56.7	23.3	0.0	3.3
廣告學系	44	29.5	52.3	9.1	6.8	2.3
廣播電視學系	38	18.4	47.4	13.2	13.2	7.9
外交學系	13	0.0	30.8	38.5	15.4	15.4
教育學系	15	20.0	46.7	26.7	6.7	0.0

附表 14 受訪者目前的工作內容，是否需要具備專業證照-依系所

	回答人數	需要	不需要
總和	764	19.5	80.5
中國文學系	24	16.7	83.3
歷史學系	13	30.8	69.2
哲學系	9	22.2	77.8
應用數學系	7	42.9	57.1
心理學系	13	0.0	100.0
資訊科學系	8	12.5	87.5
政治學系	16	0.0	100.0
社會學系	17	5.9	94.1
財政學系	37	21.6	78.4
公共行政學系	26	19.2	80.8
地政學系	43	16.3	83.7
經濟學系	36	22.2	77.8
民族學系	19	10.5	89.5
法律學系	24	41.7	58.3
金融學系	20	60.0	40.0
國際經營與貿易學系	22	18.2	81.8
會計學系	42	14.3	85.7
統計學系	17	29.4	70.6
企業管理學系	39	17.9	82.1
資訊管理學系	36	5.6	94.4
財務管理學系	16	37.5	62.5
風險管理與保險學系	12	16.7	83.3
英國語文學系	27	25.9	74.1
阿拉伯語文學系	18	22.2	77.8
斯拉夫語文學系	15	13.3	86.7
日本語文學系	20	55.0	45.0
韓國語文學系	13	53.8	46.2
土耳其語文學系	14	21.4	78.6
歐洲語文學系	21	28.6	71.4
新聞學系	30	6.7	93.3
廣告學系	44	4.5	95.5
廣播電視學系	38	0.0	100.0
外交學系	13	15.4	84.6
教育學系	15	26.7	73.3

附表 15 受訪者對目前工作的滿意程度-依系所

	回答人數	非常滿意	滿意	普通	不滿意	非常不滿意
總和	764	12.0	52.0	27.7	6.9	1.3
中國文學系	24	12.5	50.0	37.5	0.0	0.0
歷史學系	13	7.7	46.2	38.5	7.7	0.0
哲學系	9	22.2	33.3	33.3	11.1	0.0
應用數學系	7	14.3	28.6	57.1	0.0	0.0
心理學系	13	7.7	61.5	7.7	23.1	0.0
資訊科學系	8	12.5	50.0	25.0	12.5	0.0
政治學系	16	6.3	81.3	6.3	6.3	0.0
社會學系	17	11.8	52.9	29.4	5.9	0.0
財政學系	37	8.1	48.6	27.0	13.5	2.7
公共行政學系	26	11.5	46.2	34.6	7.7	0.0
地政學系	43	9.3	37.2	39.5	14.0	0.0
經濟學系	36	11.1	44.4	44.4	0.0	0.0
民族學系	19	21.1	42.1	31.6	5.3	0.0
法律學系	24	12.5	58.3	16.7	12.5	0.0
金融學系	20	5.0	45.0	35.0	10.0	5.0
國際經營與貿易學系	22	18.2	50.0	22.7	9.1	0.0
會計學系	42	7.1	40.5	38.1	7.1	7.1
統計學系	17	11.8	58.8	23.5	5.9	0.0
企業管理學系	39	23.1	64.1	10.3	2.6	0.0
資訊管理學系	36	5.6	69.4	16.7	2.8	5.6
財務管理學系	16	12.5	68.8	18.8	0.0	0.0
風險管理與保險學系	12	25.0	41.7	25.0	8.3	0.0
英國語文學系	27	22.2	59.3	18.5	0.0	0.0
阿拉伯語文學系	18	5.6	66.7	16.7	11.1	0.0
斯拉夫語文學系	15	13.3	60.0	13.3	13.3	0.0
日本語文學系	20	15.0	50.0	25.0	10.0	0.0
韓國語文學系	13	15.4	61.5	23.1	0.0	0.0
土耳其語文學系	14	14.3	57.1	14.3	7.1	7.1
歐洲語文學系	21	14.3	38.1	47.6	0.0	0.0
新聞學系	30	6.7	43.3	43.3	3.3	3.3
廣告學系	44	18.2	54.5	20.5	6.8	0.0
廣播電視學系	38	7.9	52.6	28.9	10.5	0.0
外交學系	13	0.0	53.8	30.8	7.7	7.7
教育學系	15	6.7	53.3	33.3	6.7	0.0

附表 16 受訪者工作內容與原就讀系的專業訓練課程的符合程度-依系所

	回答人數	非常符合	符合	尚可	不符合	非常不符合
總和	764	11.4	31.9	20.9	23.6	12.2
中國文學系	24	4.2	37.5	25.0	25.0	8.3
歷史學系	13	23.1	15.4	7.7	38.5	15.4
哲學系	9	0.0	0.0	33.3	44.4	22.2
應用數學系	7	0.0	28.6	28.6	28.6	14.3
心理學系	13	7.7	23.1	30.8	15.4	23.1
資訊科學系	8	25.0	50.0	12.5	12.5	0.0
政治學系	16	6.3	25.0	18.8	31.3	18.8
社會學系	17	5.9	35.3	23.5	35.3	0.0
財政學系	37	2.7	40.5	13.5	29.7	13.5
公共行政學系	26	11.5	19.2	15.4	38.5	15.4
地政學系	43	27.9	25.6	14.0	16.3	16.3
經濟學系	36	0.0	27.8	38.9	22.2	11.1
民族學系	19	0.0	5.3	36.8	26.3	31.6
法律學系	24	20.8	37.5	12.5	20.8	8.3
金融學系	20	10.0	30.0	15.0	35.0	10.0
國際經營與貿易學系	22	0.0	27.3	36.4	27.3	9.1
會計學系	42	42.9	33.3	11.9	4.8	7.1
統計學系	17	0.0	35.3	29.4	29.4	5.9
企業管理學系	39	2.6	41.0	35.9	17.9	2.6
資訊管理學系	36	22.2	36.1	22.2	16.7	2.8
財務管理學系	16	18.8	62.5	0.0	18.8	0.0
風險管理與保險學系	12	8.3	41.7	33.3	8.3	8.3
英國語文學系	27	7.4	44.4	11.1	22.2	14.8
阿拉伯語文學系	18	0.0	11.1	5.6	38.9	44.4
斯拉夫語文學系	15	0.0	6.7	26.7	40.0	26.7
日本語文學系	20	5.0	35.0	15.0	30.0	15.0
韓國語文學系	13	30.8	15.4	23.1	15.4	15.4
土耳其語文學系	14	0.0	28.6	14.3	35.7	21.4
歐洲語文學系	21	4.8	9.5	28.6	42.9	14.3
新聞學系	30	13.3	50.0	16.7	6.7	13.3
廣告學系	44	20.5	38.6	18.2	15.9	6.8
廣播電視學系	38	5.3	42.1	26.3	15.8	10.5
外交學系	13	0.0	7.7	15.4	61.5	15.4
教育學系	15	6.7	53.3	20.0	13.3	6.7

附表 17 受訪者在學期間的「學習經驗」對於現在工作有幫助-依系所

	回答 人數	專業知 識、知能 傳授	建立同學 及老師人 脈	校內實務 課程/實 作活動	校外業界 實習	社團活動	語言學習
總和	764	50.7	19.8	24.3	29.8	20.2	14.5
中國文學系	24	58.3	16.7	33.3	29.2	29.2	12.5
歷史學系	13	69.2	15.4	15.4	7.7	38.5	7.7
哲學系	9	55.6	22.2	0.0	11.1	33.3	11.1
應用數學系	7	71.4	14.3	0.0	0.0	14.3	0.0
心理學系	13	46.2	30.8	23.1	30.8	15.4	7.7
資訊科學系	8	62.5	25.0	25.0	37.5	25.0	12.5
政治學系	16	37.5	12.5	12.5	31.3	43.8	0.0
社會學系	17	58.8	29.4	29.4	29.4	29.4	5.9
財政學系	37	51.4	13.5	10.8	18.9	21.6	21.6
公共行政學系	26	38.5	23.1	19.2	26.9	26.9	11.5
地政學系	43	58.1	25.6	23.3	23.3	20.9	2.3
經濟學系	36	36.1	16.7	36.1	38.9	30.6	5.6
民族學系	19	31.6	26.3	5.3	5.3	26.3	10.5
法律學系	24	50.0	16.7	25.0	16.7	12.5	16.7
金融學系	20	20.0	5.0	20.0	25.0	20.0	10.0
國際經營與貿 易學系	22	40.9	27.3	31.8	40.9	22.7	18.2
會計學系	42	64.3	19.0	14.3	47.6	14.3	14.3
統計學系	17	41.2	11.8	35.3	29.4	17.6	5.9
企業管理學系	39	61.5	25.6	28.2	43.6	12.8	15.4
資訊管理學系	36	63.9	5.6	36.1	25.0	11.1	8.3
財務管理學系	16	62.5	31.3	18.8	50.0	6.3	0.0
風險管理與保 險學系	12	41.7	33.3	25.0	33.3	16.7	8.3
英國語文學系	27	51.9	11.1	25.9	40.7	18.5	37.0
阿拉伯語文學 系	18	38.9	27.8	11.1	22.2	16.7	27.8
斯拉夫語文學 系	15	33.3	20.0	20.0	13.3	46.7	46.7
日本語文學系	20	45.0	30.0	10.0	20.0	20.0	40.0
韓國語文學系	13	53.8	15.4	23.1	7.7	7.7	38.5
土耳其語文學 系	14	28.6	14.3	7.1	28.6	7.1	28.6
歐洲語文學系	21	33.3	4.8	9.5	23.8	23.8	47.6
新聞學系	30	70.0	23.3	43.3	33.3	13.3	6.7
廣告學系	44	56.8	31.8	38.6	50.0	15.9	4.5
廣播電視學系	38	50.0	15.8	42.1	34.2	15.8	10.5
外交學系	13	30.8	7.7	7.7	30.8	23.1	15.4
教育學系	15	73.3	26.7	33.3	13.3	20.0	6.7

附表 17 (續 1) 受訪者在學期間的「學習經驗」對於現在工作有幫助-依系所

	回答 人數	參與國際 交流活動	志工服 務、服務 學習	擔任研究 或教學助 理	寫論文的 系統架 構，口語 表達	商業競賽	邏輯思考 力
總和	764	5.9	3.5	3.7	2.1	1.8	0.1
中國文學系	24	0.0	8.3	8.3	0.0	0.0	0.0
歷史學系	13	0.0	0.0	15.4	7.7	0.0	0.0
哲學系	9	0.0	0.0	0.0	11.1	11.1	0.0
應用數學系	7	0.0	0.0	14.3	0.0	0.0	0.0
心理學系	13	0.0	7.7	0.0	0.0	0.0	0.0
資訊科學系	8	0.0	0.0	25.0	0.0	0.0	0.0
政治學系	16	6.3	0.0	0.0	0.0	0.0	0.0
社會學系	17	17.6	0.0	11.8	0.0	0.0	0.0
財政學系	37	8.1	5.4	0.0	2.7	0.0	0.0
公共行政學系	26	3.8	3.8	7.7	7.7	0.0	0.0
地政學系	43	2.3	4.7	2.3	0.0	2.3	0.0
經濟學系	36	0.0	5.6	0.0	0.0	5.6	2.8
民族學系	19	5.3	0.0	5.3	5.3	0.0	0.0
法律學系	24	8.3	12.5	8.3	4.2	0.0	0.0
金融學系	20	0.0	0.0	0.0	0.0	15.0	0.0
國際經營與貿 易學系	22	0.0	0.0	0.0	0.0	4.5	0.0
會計學系	42	0.0	0.0	2.4	0.0	7.1	0.0
統計學系	17	0.0	0.0	5.9	0.0	0.0	0.0
企業管理學系	39	10.3	0.0	0.0	5.1	0.0	0.0
資訊管理學系	36	0.0	0.0	5.6	8.3	0.0	0.0
財務管理學系	16	6.3	0.0	6.3	0.0	0.0	0.0
風險管理與保 險學系	12	16.7	8.3	0.0	0.0	0.0	0.0
英國語文學系	27	14.8	3.7	0.0	0.0	0.0	0.0
阿拉伯語文學 系	18	11.1	11.1	0.0	0.0	0.0	0.0
斯拉夫語文學 系	15	20.0	0.0	13.3	0.0	0.0	0.0
日本語文學系	20	30.0	0.0	5.0	0.0	5.0	0.0
韓國語文學系	13	15.4	7.7	7.7	0.0	0.0	0.0
土耳其語文學 系	14	0.0	0.0	14.3	0.0	0.0	0.0
歐洲語文學系	21	28.6	9.5	4.8	4.8	0.0	0.0
新聞學系	30	0.0	6.7	0.0	0.0	3.3	0.0
廣告學系	44	2.3	0.0	0.0	0.0	2.3	0.0
廣播電視學系	38	0.0	0.0	0.0	5.3	0.0	0.0
外交學系	13	15.4	7.7	0.0	7.7	0.0	0.0
教育學系	15	0.0	26.7	6.7	0.0	0.0	0.0

附表 17 (續 2) 受訪者在學期間的「學習經驗」對於現在工作有幫助-依系所

	回答 人數	自主學習 能力	都沒有
總和	764	0.3	8.0
中國文學系	24	0.0	4.2
歷史學系	13	0.0	7.7
哲學系	9	0.0	11.1
應用數學系	7	0.0	28.6
心理學系	13	0.0	7.7
資訊科學系	8	0.0	0.0
政治學系	16	6.3	12.5
社會學系	17	0.0	5.9
財政學系	37	0.0	10.8
公共行政學系	26	0.0	11.5
地政學系	43	0.0	4.7
經濟學系	36	0.0	5.6
民族學系	19	0.0	21.1
法律學系	24	0.0	12.5
金融學系	20	0.0	30.0
國際經營與貿易學系	22	0.0	4.5
會計學系	42	0.0	9.5
統計學系	17	0.0	11.8
企業管理學系	39	0.0	2.6
資訊管理學系	36	2.8	5.6
財務管理學系	16	0.0	12.5
風險管理與保險學系	12	0.0	0.0
英國語文學系	27	0.0	3.7
阿拉伯語文學系	18	0.0	5.6
斯拉夫語文學系	15	0.0	0.0
日本語文學系	20	0.0	10.0
韓國語文學系	13	0.0	15.4
土耳其語文學系	14	0.0	14.3
歐洲語文學系	21	0.0	0.0
新聞學系	30	0.0	6.7
廣告學系	44	0.0	2.3
廣播電視學系	38	0.0	7.9
外交學系	13	0.0	7.7
教育學系	15	0.0	6.7

附表 18 受訪者覺得以前在校所學各種知識或技能，對您目前工作的幫助程度-依系所

	回答 人數	非常有幫 助	有點幫助	尚可	不太有幫 助	完全沒有 幫助	不一定
總和	764	14.0	49.2	23.6	8.8	4.3	0.1
中國文學系	24	16.7	50.0	20.8	4.2	8.3	0.0
歷史學系	13	7.7	53.8	15.4	7.7	15.4	0.0
哲學系	9	11.1	33.3	22.2	22.2	11.1	0.0
應用數學系	7	28.6	14.3	28.6	14.3	14.3	0.0
心理學系	13	15.4	46.2	30.8	0.0	7.7	0.0
資訊科學系	8	25.0	25.0	37.5	12.5	0.0	0.0
政治學系	16	0.0	43.8	25.0	25.0	6.3	0.0
社會學系	17	17.6	41.2	29.4	11.8	0.0	0.0
財政學系	37	2.7	59.5	18.9	13.5	5.4	0.0
公共行政學系	26	3.8	50.0	30.8	11.5	3.8	0.0
地政學系	43	16.3	41.9	23.3	14.0	4.7	0.0
經濟學系	36	8.3	38.9	41.7	2.8	8.3	0.0
民族學系	19	10.5	36.8	36.8	0.0	15.8	0.0
法律學系	24	25.0	45.8	16.7	8.3	4.2	0.0
金融學系	20	10.0	45.0	20.0	20.0	5.0	0.0
國際經營與貿 易學系	22	4.5	50.0	36.4	9.1	0.0	0.0
會計學系	42	35.7	54.8	9.5	0.0	0.0	0.0
統計學系	17	17.6	47.1	23.5	11.8	0.0	0.0
企業管理學系	39	15.4	56.4	17.9	10.3	0.0	0.0
資訊管理學系	36	8.3	52.8	36.1	0.0	2.8	0.0
財務管理學系	16	12.5	81.3	6.3	0.0	0.0	0.0
風險管理與保 險學系	12	8.3	50.0	25.0	8.3	8.3	0.0
英國語文學系	27	18.5	55.6	18.5	3.7	3.7	0.0
阿拉伯語文學 系	18	0.0	44.4	22.2	22.2	11.1	0.0
斯拉夫語文學 系	15	6.7	33.3	46.7	0.0	13.3	0.0
日本語文學系	20	20.0	50.0	5.0	15.0	5.0	5.0
韓國語文學系	13	23.1	30.8	30.8	15.4	0.0	0.0
土耳其語文學 系	14	14.3	64.3	14.3	7.1	0.0	0.0
歐洲語文學系	21	4.8	47.6	28.6	9.5	9.5	0.0
新聞學系	30	16.7	50.0	20.0	6.7	6.7	0.0
廣告學系	44	22.7	52.3	22.7	2.3	0.0	0.0
廣播電視學系	38	15.8	50.0	21.1	13.2	0.0	0.0
外交學系	13	0.0	53.8	30.8	15.4	0.0	0.0
教育學系	15	13.3	66.7	6.7	13.3	0.0	0.0

附表 19 受訪者大概在畢業前多久開始積極準備找工作-依系所

	回答 人數	1-3 個月	4-6 個月	畢業後才 開始	7-11 個月	不用找工 作	畢業前已 有工作
總和	764	24.1	16.9	42.7	0.8	1.6	5.1
中國文學系	24	12.5	16.7	50.0	0.0	8.3	8.3
歷史學系	13	30.8	23.1	30.8	0.0	0.0	0.0
哲學系	9	33.3	11.1	22.2	0.0	0.0	11.1
應用數學系	7	42.9	0.0	42.9	0.0	0.0	0.0
心理學系	13	38.5	0.0	53.8	0.0	0.0	7.7
資訊科學系	8	25.0	0.0	50.0	0.0	0.0	0.0
政治學系	16	25.0	25.0	37.5	0.0	0.0	0.0
社會學系	17	41.2	11.8	35.3	0.0	5.9	5.9
財政學系	37	8.1	27.0	35.1	8.1	5.4	0.0
公共行政學系	26	23.1	7.7	34.6	0.0	0.0	3.8
地政學系	43	23.3	25.6	41.9	0.0	0.0	2.3
經濟學系	36	16.7	16.7	52.8	0.0	0.0	2.8
民族學系	19	15.8	21.1	42.1	0.0	0.0	10.5
法律學系	24	12.5	20.8	54.2	4.2	4.2	0.0
金融學系	20	30.0	15.0	35.0	0.0	5.0	10.0
國際經營與貿 易學系	22	22.7	9.1	50.0	0.0	4.5	0.0
會計學系	42	11.9	42.9	14.3	4.8	0.0	16.7
統計學系	17	17.6	23.5	47.1	0.0	0.0	0.0
企業管理學系	39	28.2	17.9	41.0	0.0	2.6	2.6
資訊管理學系	36	30.6	8.3	47.2	0.0	0.0	5.6
財務管理學系	16	25.0	18.8	37.5	0.0	0.0	6.3
風險管理與保 險學系	12	41.7	16.7	33.3	0.0	0.0	0.0
英國語文學系	27	22.2	11.1	59.3	0.0	0.0	0.0
阿拉伯語文學 系	18	27.8	27.8	27.8	0.0	0.0	11.1
斯拉夫語文學 系	15	26.7	20.0	40.0	0.0	6.7	0.0
日本語文學系	20	20.0	30.0	50.0	0.0	0.0	0.0
韓國語文學系	13	23.1	7.7	61.5	0.0	0.0	7.7
土耳其語文學 系	14	28.6	7.1	50.0	0.0	0.0	14.3
歐洲語文學系	21	38.1	19.0	33.3	0.0	0.0	4.8
新聞學系	30	40.0	3.3	46.7	0.0	3.3	3.3
廣告學系	44	27.3	6.8	52.3	0.0	2.3	2.3
廣播電視學系	38	18.4	5.3	60.5	0.0	0.0	7.9
外交學系	13	23.1	30.8	23.1	0.0	0.0	15.4
教育學系	15	26.7	13.3	33.3	0.0	0.0	20.0

附表 19 (續) 受訪者大概在畢業前多久開始積極準備找工作-依系所

	回答 人數	畢業前 一年至一年 半	畢業前二 年至二年 半	實習後轉 正職	繼承家業	畢業前三 年至四年	不記得
總和	764	4.2	0.7	2.5	0.5	0.1	0.9
中國文學系	24	0.0	4.2	0.0	0.0	0.0	0.0
歷史學系	13	7.7	0.0	0.0	7.7	0.0	0.0
哲學系	9	22.2	0.0	0.0	0.0	0.0	0.0
應用數學系	7	0.0	0.0	0.0	14.3	0.0	0.0
心理學系	13	0.0	0.0	0.0	0.0	0.0	0.0
資訊科學系	8	0.0	0.0	12.5	0.0	0.0	12.5
政治學系	16	6.3	6.3	0.0	0.0	0.0	0.0
社會學系	17	0.0	0.0	0.0	0.0	0.0	0.0
財政學系	37	13.5	0.0	2.7	0.0	0.0	0.0
公共行政學系	26	26.9	0.0	3.8	0.0	0.0	0.0
地政學系	43	2.3	0.0	2.3	0.0	0.0	2.3
經濟學系	36	5.6	0.0	5.6	0.0	0.0	0.0
民族學系	19	0.0	0.0	0.0	0.0	0.0	10.5
法律學系	24	0.0	0.0	4.2	0.0	0.0	0.0
金融學系	20	5.0	0.0	0.0	0.0	0.0	0.0
國際經營與貿 易學系	22	0.0	0.0	13.6	0.0	0.0	0.0
會計學系	42	2.4	0.0	4.8	0.0	0.0	2.4
統計學系	17	0.0	0.0	5.9	0.0	0.0	5.9
企業管理學系	39	2.6	2.6	0.0	0.0	0.0	2.6
資訊管理學系	36	5.6	0.0	2.8	0.0	0.0	0.0
財務管理學系	16	0.0	6.3	0.0	6.3	0.0	0.0
風險管理與保 險學系	12	0.0	0.0	0.0	0.0	8.3	0.0
英國語文學系	27	7.4	0.0	0.0	0.0	0.0	0.0
阿拉伯語文學 系	18	0.0	0.0	5.6	0.0	0.0	0.0
斯拉夫語文學 系	15	6.7	0.0	0.0	0.0	0.0	0.0
日本語文學系	20	0.0	0.0	0.0	0.0	0.0	0.0
韓國語文學系	13	0.0	0.0	0.0	0.0	0.0	0.0
土耳其語文學 系	14	0.0	0.0	0.0	0.0	0.0	0.0
歐洲語文學系	21	0.0	0.0	4.8	0.0	0.0	0.0
新聞學系	30	3.3	0.0	0.0	0.0	0.0	0.0
廣告學系	44	4.5	0.0	4.5	0.0	0.0	0.0
廣播電視學系	38	5.3	0.0	0.0	2.6	0.0	0.0
外交學系	13	0.0	7.7	0.0	0.0	0.0	0.0
教育學系	15	0.0	0.0	6.7	0.0	0.0	0.0

附表 20 受訪者如何找到目前這份工作-依系所

	回答 人數	老師或同 學或學長 姐介紹	親戚朋友 介紹	校園徵才	被挖角	透過人力 網站（包 含人力仲 介）	透過公司 網頁
總和	764	7.3	11.0	7.7	2.0	41.9	8.0
中國文學系	24	4.2	8.3	0.0	4.2	41.7	4.2
歷史學系	13	7.7	38.5	0.0	0.0	30.8	7.7
哲學系	9	0.0	22.2	0.0	0.0	55.6	0.0
應用數學系	7	14.3	14.3	0.0	0.0	42.9	0.0
心理學系	13	23.1	0.0	7.7	0.0	53.8	0.0
資訊科學系	8	12.5	0.0	0.0	12.5	50.0	12.5
政治學系	16	12.5	25.0	0.0	0.0	31.3	18.8
社會學系	17	11.8	5.9	11.8	0.0	41.2	0.0
財政學系	37	5.4	5.4	24.3	2.7	32.4	8.1
公共行政學系	26	11.5	0.0	0.0	3.8	34.6	0.0
地政學系	43	7.0	4.7	2.3	7.0	32.6	7.0
經濟學系	36	13.9	11.1	5.6	0.0	50.0	13.9
民族學系	19	15.8	21.1	0.0	5.3	36.8	10.5
法律學系	24	4.2	8.3	0.0	0.0	41.7	4.2
金融學系	20	5.0	5.0	5.0	10.0	40.0	25.0
國際經營與貿 易學系	22	0.0	0.0	18.2	0.0	45.5	18.2
會計學系	42	0.0	9.5	42.9	0.0	14.3	7.1
統計學系	17	5.9	11.8	11.8	0.0	41.2	11.8
企業管理學系	39	10.3	15.4	5.1	5.1	30.8	10.3
資訊管理學系	36	8.3	8.3	8.3	0.0	58.3	8.3
財務管理學系	16	18.8	6.3	18.8	0.0	25.0	12.5
風險管理與保 險學系	12	0.0	16.7	16.7	0.0	50.0	8.3
英國語文學系	27	11.1	3.7	0.0	0.0	59.3	3.7
阿拉伯語文學 系	18	0.0	11.1	11.1	0.0	38.9	0.0
斯拉夫語文學 系	15	0.0	0.0	0.0	6.7	53.3	20.0
日本語文學系	20	0.0	0.0	0.0	0.0	75.0	10.0
韓國語文學系	13	7.7	7.7	15.4	0.0	53.8	0.0
土耳其語文學 系	14	7.1	14.3	7.1	0.0	50.0	0.0
歐洲語文學系	21	0.0	14.3	0.0	4.8	42.9	9.5
新聞學系	30	13.3	10.0	3.3	3.3	50.0	3.3
廣告學系	44	6.8	18.2	0.0	0.0	45.5	9.1
廣播電視學系	38	2.6	31.6	2.6	0.0	39.5	5.3
外交學系	13	7.7	15.4	7.7	0.0	46.2	0.0
教育學系	15	13.3	13.3	6.7	0.0	40.0	13.3

附表 20 (續 1) 受訪者如何找到目前這份工作-依系所

	回答 人數	企業實習 後直接工 作	國家考試	公營事業 考試	繼承家業	透過社群 軟體	自己創業
總和	764	8.0	5.9	1.2	0.4	4.2	1.3
中國文學系	24	16.7	4.2	0.0	0.0	12.5	0.0
歷史學系	13	7.7	0.0	0.0	0.0	0.0	0.0
哲學系	9	0.0	0.0	0.0	0.0	22.2	0.0
應用數學系	7	0.0	14.3	0.0	14.3	0.0	0.0
心理學系	13	7.7	0.0	0.0	0.0	7.7	0.0
資訊科學系	8	0.0	0.0	0.0	0.0	12.5	0.0
政治學系	16	0.0	6.3	0.0	0.0	0.0	0.0
社會學系	17	11.8	5.9	0.0	0.0	11.8	0.0
財政學系	37	2.7	5.4	2.7	2.7	5.4	2.7
公共行政學系	26	7.7	26.9	7.7	0.0	0.0	0.0
地政學系	43	4.7	32.6	2.3	0.0	0.0	0.0
經濟學系	36	0.0	0.0	0.0	0.0	2.8	0.0
民族學系	19	5.3	0.0	0.0	0.0	0.0	5.3
法律學系	24	4.2	25.0	0.0	0.0	4.2	4.2
金融學系	20	5.0	5.0	0.0	0.0	0.0	0.0
國際經營與貿 易學系	22	13.6	0.0	0.0	0.0	0.0	4.5
會計學系	42	23.8	0.0	0.0	0.0	2.4	0.0
統計學系	17	11.8	5.9	0.0	0.0	0.0	0.0
企業管理學系	39	12.8	0.0	2.6	0.0	2.6	5.1
資訊管理學系	36	2.8	2.8	0.0	0.0	2.8	0.0
財務管理學系	16	12.5	0.0	0.0	0.0	6.3	0.0
風險管理與保 險學系	12	8.3	0.0	0.0	0.0	0.0	0.0
英國語文學系	27	3.7	0.0	0.0	0.0	11.1	3.7
阿拉伯語文學 系	18	16.7	5.6	0.0	0.0	11.1	0.0
斯拉夫語文學 系	15	0.0	6.7	0.0	0.0	13.3	0.0
日本語文學系	20	0.0	5.0	0.0	0.0	5.0	5.0
韓國語文學系	13	0.0	0.0	7.7	0.0	7.7	0.0
土耳其語文學 系	14	14.3	0.0	0.0	0.0	7.1	0.0
歐洲語文學系	21	14.3	9.5	4.8	0.0	0.0	0.0
新聞學系	30	3.3	6.7	0.0	0.0	6.7	0.0
廣告學系	44	11.4	0.0	0.0	2.3	6.8	0.0
廣播電視學系	38	10.5	0.0	2.6	0.0	0.0	5.3
外交學系	13	7.7	7.7	7.7	0.0	0.0	0.0
教育學系	15	6.7	6.7	0.0	0.0	0.0	0.0

附表 20 (續 2) 受訪者如何找到目前這份工作-依系所

	回答 人數	看報紙廣 告	教師甄試	企業自己 舉辦招募 季	公司聘請	軍校畢業 直接當軍 人	新兵轉服 志願役軍 官
總和	764	0.0	0.3	0.4	0.0	0.0	0.4
中國文學系	24	0.0	4.2	0.0	0.0	0.0	0.0
歷史學系	13	0.0	0.0	0.0	0.0	0.0	7.7
哲學系	9	0.0	0.0	0.0	0.0	0.0	0.0
應用數學系	7	0.0	0.0	0.0	0.0	0.0	0.0
心理學系	13	0.0	0.0	0.0	0.0	0.0	0.0
資訊科學系	8	0.0	0.0	0.0	0.0	0.0	0.0
政治學系	16	0.0	0.0	6.3	0.0	0.0	0.0
社會學系	17	0.0	0.0	0.0	0.0	0.0	0.0
財政學系	37	0.0	0.0	0.0	0.0	0.0	0.0
公共行政學系	26	0.0	3.8	0.0	0.0	0.0	0.0
地政學系	43	0.0	0.0	0.0	0.0	0.0	0.0
經濟學系	36	0.0	0.0	2.8	0.0	0.0	0.0
民族學系	19	0.0	0.0	0.0	0.0	0.0	0.0
法律學系	24	0.0	0.0	0.0	0.0	0.0	4.2
金融學系	20	0.0	0.0	0.0	0.0	0.0	0.0
國際經營與貿 易學系	22	0.0	0.0	0.0	0.0	0.0	0.0
會計學系	42	0.0	0.0	0.0	0.0	0.0	0.0
統計學系	17	0.0	0.0	0.0	0.0	0.0	0.0
企業管理學系	39	0.0	0.0	0.0	0.0	0.0	0.0
資訊管理學系	36	0.0	0.0	0.0	0.0	0.0	0.0
財務管理學系	16	0.0	0.0	0.0	0.0	0.0	0.0
風險管理與保 險學系	12	0.0	0.0	0.0	0.0	0.0	0.0
英國語文學系	27	0.0	0.0	3.7	0.0	0.0	0.0
阿拉伯語文學 系	18	0.0	0.0	0.0	0.0	0.0	5.6
斯拉夫語文學 系	15	0.0	0.0	0.0	0.0	0.0	0.0
日本語文學系	20	0.0	0.0	0.0	0.0	0.0	0.0
韓國語文學系	13	0.0	0.0	0.0	0.0	0.0	0.0
土耳其語文學 系	14	0.0	0.0	0.0	0.0	0.0	0.0
歐洲語文學系	21	0.0	0.0	0.0	0.0	0.0	0.0
新聞學系	30	0.0	0.0	0.0	0.0	0.0	0.0
廣告學系	44	0.0	0.0	0.0	0.0	0.0	0.0
廣播電視學系	38	0.0	0.0	0.0	0.0	0.0	0.0
外交學系	13	0.0	0.0	0.0	0.0	0.0	0.0
教育學系	15	0.0	0.0	0.0	0.0	0.0	0.0

附表 20 (續 3) 受訪者如何找到目前這份工作-依系所

	回答 人數	政府計 劃：安心 即使上工 計劃	畢業前已 有工作	生涯規劃	其他（請 記錄在其 他選項紀 錄表）	拒答
總和	764	0.1	0.0	0.0	0.0	0.0
中國文學系	24	0.0	0.0	0.0	0.0	0.0
歷史學系	13	0.0	0.0	0.0	0.0	0.0
哲學系	9	0.0	0.0	0.0	0.0	0.0
應用數學系	7	0.0	0.0	0.0	0.0	0.0
心理學系	13	0.0	0.0	0.0	0.0	0.0
資訊科學系	8	0.0	0.0	0.0	0.0	0.0
政治學系	16	0.0	0.0	0.0	0.0	0.0
社會學系	17	0.0	0.0	0.0	0.0	0.0
財政學系	37	0.0	0.0	0.0	0.0	0.0
公共行政學系	26	3.8	0.0	0.0	0.0	0.0
地政學系	43	0.0	0.0	0.0	0.0	0.0
經濟學系	36	0.0	0.0	0.0	0.0	0.0
民族學系	19	0.0	0.0	0.0	0.0	0.0
法律學系	24	0.0	0.0	0.0	0.0	0.0
金融學系	20	0.0	0.0	0.0	0.0	0.0
國際經營與貿 易學系	22	0.0	0.0	0.0	0.0	0.0
會計學系	42	0.0	0.0	0.0	0.0	0.0
統計學系	17	0.0	0.0	0.0	0.0	0.0
企業管理學系	39	0.0	0.0	0.0	0.0	0.0
資訊管理學系	36	0.0	0.0	0.0	0.0	0.0
財務管理學系	16	0.0	0.0	0.0	0.0	0.0
風險管理與保 險學系	12	0.0	0.0	0.0	0.0	0.0
英國語文學系	27	0.0	0.0	0.0	0.0	0.0
阿拉伯語文學 系	18	0.0	0.0	0.0	0.0	0.0
斯拉夫語文學 系	15	0.0	0.0	0.0	0.0	0.0
日本語文學系	20	0.0	0.0	0.0	0.0	0.0
韓國語文學系	13	0.0	0.0	0.0	0.0	0.0
土耳其語文學 系	14	0.0	0.0	0.0	0.0	0.0
歐洲語文學系	21	0.0	0.0	0.0	0.0	0.0
新聞學系	30	0.0	0.0	0.0	0.0	0.0
廣告學系	44	0.0	0.0	0.0	0.0	0.0
廣播電視學系	38	0.0	0.0	0.0	0.0	0.0
外交學系	13	0.0	0.0	0.0	0.0	0.0
教育學系	15	0.0	0.0	0.0	0.0	0.0

附表 21 受訪者在目前工作中，是否曾經帶領團隊執行工作任務或專案-依系所

	回答人數	是	否
總和	764	25.0	75.0
中國文學系	24	29.2	70.8
歷史學系	13	15.4	84.6
哲學系	9	33.3	66.7
應用數學系	7	0.0	100.0
心理學系	13	7.7	92.3
資訊科學系	8	25.0	75.0
政治學系	16	25.0	75.0
社會學系	17	23.5	76.5
財政學系	37	21.6	78.4
公共行政學系	26	34.6	65.4
地政學系	43	30.2	69.8
經濟學系	36	25.0	75.0
民族學系	19	26.3	73.7
法律學系	24	12.5	87.5
金融學系	20	30.0	70.0
國際經營與貿易學系	22	22.7	77.3
會計學系	42	14.3	85.7
統計學系	17	23.5	76.5
企業管理學系	39	46.2	53.8
資訊管理學系	36	16.7	83.3
財務管理學系	16	31.3	68.8
風險管理與保險學系	12	25.0	75.0
英國語文學系	27	7.4	92.6
阿拉伯語文學系	18	33.3	66.7
斯拉夫語文學系	15	13.3	86.7
日本語文學系	20	20.0	80.0
韓國語文學系	13	30.8	69.2
土耳其語文學系	14	21.4	78.6
歐洲語文學系	21	23.8	76.2
新聞學系	30	23.3	76.7
廣告學系	44	40.9	59.1
廣播電視學系	38	31.6	68.4
外交學系	13	23.1	76.9
教育學系	15	13.3	86.7

附表 22 受訪者曾經帶領的團隊最多有幾人-依系所

	回答 人數	5 人以下	6-10 人	11-15 人	16-20 人	21-30 人	31-40 人
總和	191	55.0	33.0	2.1	3.7	4.7	0.5
中國文學系	7	42.9	42.9	0.0	0.0	14.3	0.0
歷史學系	2	0.0	100.0	0.0	0.0	0.0	0.0
哲學系	3	66.7	33.3	0.0	0.0	0.0	0.0
應用數學系	0	0.0	0.0	0.0	0.0	0.0	0.0
心理學系	1	100.0	0.0	0.0	0.0	0.0	0.0
資訊科學系	2	50.0	0.0	0.0	0.0	0.0	0.0
政治學系	4	50.0	50.0	0.0	0.0	0.0	0.0
社會學系	4	75.0	25.0	0.0	0.0	0.0	0.0
財政學系	8	37.5	50.0	0.0	0.0	12.5	0.0
公共行政學系	9	44.4	11.1	0.0	11.1	22.2	11.1
地政學系	13	46.2	53.8	0.0	0.0	0.0	0.0
經濟學系	9	33.3	44.4	0.0	0.0	11.1	0.0
民族學系	5	80.0	20.0	0.0	0.0	0.0	0.0
法律學系	3	100.0	0.0	0.0	0.0	0.0	0.0
金融學系	6	66.7	16.7	0.0	16.7	0.0	0.0
國際經營與貿易學系	5	40.0	40.0	0.0	20.0	0.0	0.0
會計學系	6	100.0	0.0	0.0	0.0	0.0	0.0
統計學系	4	75.0	25.0	0.0	0.0	0.0	0.0
企業管理學系	18	44.4	38.9	0.0	11.1	5.6	0.0
資訊管理學系	6	83.3	16.7	0.0	0.0	0.0	0.0
財務管理學系	5	60.0	20.0	20.0	0.0	0.0	0.0
風險管理與保險學系	3	33.3	33.3	33.3	0.0	0.0	0.0
英國語文學系	2	50.0	0.0	0.0	0.0	50.0	0.0
阿拉伯語文學系	6	50.0	33.3	0.0	0.0	16.7	0.0
斯拉夫語文學系	2	50.0	50.0	0.0	0.0	0.0	0.0
日本語文學系	4	50.0	25.0	0.0	25.0	0.0	0.0
韓國語文學系	4	50.0	50.0	0.0	0.0	0.0	0.0
土耳其語文學系	3	66.7	33.3	0.0	0.0	0.0	0.0
歐洲語文學系	5	60.0	20.0	0.0	0.0	20.0	0.0
新聞學系	7	57.1	42.9	0.0	0.0	0.0	0.0
廣告學系	18	55.6	33.3	5.6	5.6	0.0	0.0
廣播電視學系	12	75.0	16.7	8.3	0.0	0.0	0.0
外交學系	3	0.0	100.0	0.0	0.0	0.0	0.0
教育學系	2	50.0	50.0	0.0	0.0	0.0	0.0

附表 22 (續) 受訪者曾經帶領的團隊最多有幾人-依系所

	回答人數	51 人以上	拒答
總和	191	0.5	0.5
中國文學系	7	0.0	0.0
歷史學系	2	0.0	0.0
哲學系	3	0.0	0.0
應用數學系	0	0.0	0.0
心理學系	1	0.0	0.0
資訊科學系	2	0.0	50.0
政治學系	4	0.0	0.0
社會學系	4	0.0	0.0
財政學系	8	0.0	0.0
公共行政學系	9	0.0	0.0
地政學系	13	0.0	0.0
經濟學系	9	11.1	0.0
民族學系	5	0.0	0.0
法律學系	3	0.0	0.0
金融學系	6	0.0	0.0
國際經營與貿易學系	5	0.0	0.0
會計學系	6	0.0	0.0
統計學系	4	0.0	0.0
企業管理學系	18	0.0	0.0
資訊管理學系	6	0.0	0.0
財務管理學系	5	0.0	0.0
風險管理與保險學系	3	0.0	0.0
英國語文學系	2	0.0	0.0
阿拉伯語文學系	6	0.0	0.0
斯拉夫語文學系	2	0.0	0.0
日本語文學系	4	0.0	0.0
韓國語文學系	4	0.0	0.0
土耳其語文學系	3	0.0	0.0
歐洲語文學系	5	0.0	0.0
新聞學系	7	0.0	0.0
廣告學系	18	0.0	0.0
廣播電視學系	12	0.0	0.0
外交學系	3	0.0	0.0
教育學系	2	0.0	0.0

附表 23 受訪者覺得以前在校所學各種知識或技能，對目前工作的幫助程度-依系所

	回答 人數	非常有幫 助	有點幫助	尚可	不太有幫 助	完全沒有 幫助	不一定	拒答
總和	134	27.6	40.3	17.2	9.7	3.7	1.5	0.0
中國文學系	8	0.0	62.5	25.0	12.5	0.0	0.0	0.0
歷史學系	4	25.0	50.0	0.0	25.0	0.0	0.0	0.0
哲學系	3	0.0	33.3	33.3	33.3	0.0	0.0	0.0
應用數學系	3	33.3	0.0	33.3	0.0	33.3	0.0	0.0
心理學系	2	0.0	100.0	0.0	0.0	0.0	0.0	0.0
資訊科學系	0	0.0	0.0	0.0	0.0	0.0	0.0	0.0
政治學系	5	40.0	60.0	0.0	0.0	0.0	0.0	0.0
社會學系	2	50.0	0.0	0.0	50.0	0.0	0.0	0.0
財政學系	11	36.4	36.4	9.1	18.2	0.0	0.0	0.0
公共行政學系	5	0.0	60.0	20.0	0.0	20.0	0.0	0.0
地政學系	7	28.6	42.9	28.6	0.0	0.0	0.0	0.0
經濟學系	2	0.0	50.0	0.0	50.0	0.0	0.0	0.0
民族學系	0	0.0	0.0	0.0	0.0	0.0	0.0	0.0
法律學系	33	33.3	42.4	21.2	3.0	0.0	0.0	0.0
金融學系	3	0.0	66.7	33.3	0.0	0.0	0.0	0.0
國際經營與貿 易學系	3	33.3	0.0	0.0	33.3	33.3	0.0	0.0
會計學系	5	60.0	0.0	40.0	0.0	0.0	0.0	0.0
統計學系	5	40.0	20.0	20.0	0.0	20.0	0.0	0.0
企業管理學系	3	0.0	33.3	0.0	33.3	0.0	33.3	0.0
資訊管理學系	0	0.0	0.0	0.0	0.0	0.0	0.0	0.0
財務管理學系	2	0.0	100.0	0.0	0.0	0.0	0.0	0.0
風險管理與保 險學系	1	0.0	100.0	0.0	0.0	0.0	0.0	0.0
英國語文學系	6	33.3	50.0	16.7	0.0	0.0	0.0	0.0
阿拉伯語文學 系	1	100.0	0.0	0.0	0.0	0.0	0.0	0.0
斯拉夫語文學 系	3	66.7	0.0	0.0	0.0	0.0	33.3	0.0
日本語文學系	1	0.0	100.0	0.0	0.0	0.0	0.0	0.0
韓國語文學系	1	0.0	0.0	0.0	0.0	100.0	0.0	0.0
土耳其語文學 系	0	0.0	0.0	0.0	0.0	0.0	0.0	0.0
歐洲語文學系	1	100.0	0.0	0.0	0.0	0.0	0.0	0.0
新聞學系	2	0.0	50.0	0.0	50.0	0.0	0.0	0.0
廣告學系	2	0.0	50.0	0.0	50.0	0.0	0.0	0.0
廣播電視學系	3	0.0	33.3	33.3	33.3	0.0	0.0	0.0
外交學系	2	50.0	0.0	50.0	0.0	0.0	0.0	0.0
教育學系	5	40.0	40.0	20.0	0.0	0.0	0.0	0.0

附表 24 受訪者覺得以前在校所學各種知識或技能，對目前工作的幫助程度-依系所

	回答 人數	非常有幫 助	有點幫助	尚可	不太有幫 助	完全沒有 幫助	不一定	拒答
總和	134	27.6	40.3	17.2	9.7	3.7	1.5	0.0
中國文學系	8	0.0	62.5	25.0	12.5	0.0	0.0	0.0
歷史學系	4	25.0	50.0	0.0	25.0	0.0	0.0	0.0
哲學系	3	0.0	33.3	33.3	33.3	0.0	0.0	0.0
應用數學系	3	33.3	0.0	33.3	0.0	33.3	0.0	0.0
心理學系	2	0.0	100.0	0.0	0.0	0.0	0.0	0.0
資訊科學系	0	0.0	0.0	0.0	0.0	0.0	0.0	0.0
政治學系	5	40.0	60.0	0.0	0.0	0.0	0.0	0.0
社會學系	2	50.0	0.0	0.0	50.0	0.0	0.0	0.0
財政學系	11	36.4	36.4	9.1	18.2	0.0	0.0	0.0
公共行政學系	5	0.0	60.0	20.0	0.0	20.0	0.0	0.0
地政學系	7	28.6	42.9	28.6	0.0	0.0	0.0	0.0
經濟學系	2	0.0	50.0	0.0	50.0	0.0	0.0	0.0
民族學系	0	0.0	0.0	0.0	0.0	0.0	0.0	0.0
法律學系	33	33.3	42.4	21.2	3.0	0.0	0.0	0.0
金融學系	3	0.0	66.7	33.3	0.0	0.0	0.0	0.0
國際經營與貿 易學系	3	33.3	0.0	0.0	33.3	33.3	0.0	0.0
會計學系	5	60.0	0.0	40.0	0.0	0.0	0.0	0.0
統計學系	5	40.0	20.0	20.0	0.0	20.0	0.0	0.0
企業管理學系	3	0.0	33.3	0.0	33.3	0.0	33.3	0.0
資訊管理學系	0	0.0	0.0	0.0	0.0	0.0	0.0	0.0
財務管理學系	2	0.0	100.0	0.0	0.0	0.0	0.0	0.0
風險管理與保 險學系	1	0.0	100.0	0.0	0.0	0.0	0.0	0.0
英國語文學系	6	33.3	50.0	16.7	0.0	0.0	0.0	0.0
阿拉伯語文學 系	1	100.0	0.0	0.0	0.0	0.0	0.0	0.0
斯拉夫語文學 系	3	66.7	0.0	0.0	0.0	0.0	33.3	0.0
日本語文學系	1	0.0	100.0	0.0	0.0	0.0	0.0	0.0
韓國語文學系	1	0.0	0.0	0.0	0.0	100.0	0.0	0.0
土耳其語文學 系	0	0.0	0.0	0.0	0.0	0.0	0.0	0.0
歐洲語文學系	1	100.0	0.0	0.0	0.0	0.0	0.0	0.0
新聞學系	2	0.0	50.0	0.0	50.0	0.0	0.0	0.0
廣告學系	2	0.0	50.0	0.0	50.0	0.0	0.0	0.0
廣播電視學系	3	0.0	33.3	33.3	33.3	0.0	0.0	0.0
外交學系	2	50.0	0.0	50.0	0.0	0.0	0.0	0.0
教育學系	5	40.0	40.0	20.0	0.0	0.0	0.0	0.0

附表 25 受訪者覺得以前在校所學各種知識或技能，對目前工作的幫助程度-依系所

	回答 人數	非常有幫 助	有點幫助	尚可	不太有幫 助	完全沒有 幫助	不一定	拒答
總和	134	27.6	40.3	17.2	9.7	3.7	1.5	0.0
中國文學系	8	0.0	62.5	25.0	12.5	0.0	0.0	0.0
歷史學系	4	25.0	50.0	0.0	25.0	0.0	0.0	0.0
哲學系	3	0.0	33.3	33.3	33.3	0.0	0.0	0.0
應用數學系	3	33.3	0.0	33.3	0.0	33.3	0.0	0.0
心理學系	2	0.0	100.0	0.0	0.0	0.0	0.0	0.0
資訊科學系	0	0.0	0.0	0.0	0.0	0.0	0.0	0.0
政治學系	5	40.0	60.0	0.0	0.0	0.0	0.0	0.0
社會學系	2	50.0	0.0	0.0	50.0	0.0	0.0	0.0
財政學系	11	36.4	36.4	9.1	18.2	0.0	0.0	0.0
公共行政學系	5	0.0	60.0	20.0	0.0	20.0	0.0	0.0
地政學系	7	28.6	42.9	28.6	0.0	0.0	0.0	0.0
經濟學系	2	0.0	50.0	0.0	50.0	0.0	0.0	0.0
民族學系	0	0.0	0.0	0.0	0.0	0.0	0.0	0.0
法律學系	33	33.3	42.4	21.2	3.0	0.0	0.0	0.0
金融學系	3	0.0	66.7	33.3	0.0	0.0	0.0	0.0
國際經營與貿 易學系	3	33.3	0.0	0.0	33.3	33.3	0.0	0.0
會計學系	5	60.0	0.0	40.0	0.0	0.0	0.0	0.0
統計學系	5	40.0	20.0	20.0	0.0	20.0	0.0	0.0
企業管理學系	3	0.0	33.3	0.0	33.3	0.0	33.3	0.0
資訊管理學系	0	0.0	0.0	0.0	0.0	0.0	0.0	0.0
財務管理學系	2	0.0	100.0	0.0	0.0	0.0	0.0	0.0
風險管理與保 險學系	1	0.0	100.0	0.0	0.0	0.0	0.0	0.0
英國語文學系	6	33.3	50.0	16.7	0.0	0.0	0.0	0.0
阿拉伯語文學 系	1	100.0	0.0	0.0	0.0	0.0	0.0	0.0
斯拉夫語文學 系	3	66.7	0.0	0.0	0.0	0.0	33.3	0.0
日本語文學系	1	0.0	100.0	0.0	0.0	0.0	0.0	0.0
韓國語文學系	1	0.0	0.0	0.0	0.0	100.0	0.0	0.0
土耳其語文學 系	0	0.0	0.0	0.0	0.0	0.0	0.0	0.0
歐洲語文學系	1	100.0	0.0	0.0	0.0	0.0	0.0	0.0
新聞學系	2	0.0	50.0	0.0	50.0	0.0	0.0	0.0
廣告學系	2	0.0	50.0	0.0	50.0	0.0	0.0	0.0
廣播電視學系	3	0.0	33.3	33.3	33.3	0.0	0.0	0.0
外交學系	2	50.0	0.0	50.0	0.0	0.0	0.0	0.0
教育學系	5	40.0	40.0	20.0	0.0	0.0	0.0	0.0

附表 26 受訪者到現在還在尋找工作的最大可能原因-依系所

	回答 人數	沒有工作 機會	薪水不滿 意	公司財務 或制度不 穩健	工作地點 不適合	與所學不 符	工作內容 不滿意
總和	63	27.0	4.8	3.2	1.6	9.5	20.6
中國文學系	0	0.0	0.0	0.0	0.0	0.0	0.0
歷史學系	1	100.0	0.0	0.0	0.0	0.0	0.0
哲學系	1	0.0	0.0	0.0	0.0	100.0	0.0
應用數學系	0	0.0	0.0	0.0	0.0	0.0	0.0
心理學系	1	100.0	0.0	0.0	0.0	0.0	0.0
資訊科學系	1	100.0	0.0	0.0	0.0	0.0	0.0
政治學系	2	0.0	0.0	0.0	50.0	0.0	50.0
社會學系	2	100.0	0.0	0.0	0.0	0.0	0.0
財政學系	4	25.0	0.0	0.0	0.0	25.0	50.0
公共行政學系	0	0.0	0.0	0.0	0.0	0.0	0.0
地政學系	1	0.0	100.0	0.0	0.0	0.0	0.0
經濟學系	4	0.0	0.0	0.0	0.0	25.0	25.0
民族學系	1	0.0	0.0	0.0	0.0	0.0	0.0
法律學系	2	50.0	0.0	0.0	0.0	0.0	50.0
金融學系	2	0.0	0.0	0.0	0.0	0.0	50.0
國際經營與貿 易學系	5	60.0	0.0	0.0	0.0	0.0	0.0
會計學系	0	0.0	0.0	0.0	0.0	0.0	0.0
統計學系	1	0.0	0.0	0.0	0.0	0.0	0.0
企業管理學系	2	50.0	50.0	0.0	0.0	0.0	0.0
資訊管理學系	4	25.0	25.0	0.0	0.0	0.0	50.0
財務管理學系	3	0.0	0.0	0.0	0.0	33.3	0.0
風險管理與保 險學系	0	0.0	0.0	0.0	0.0	0.0	0.0
英國語文學系	2	0.0	0.0	0.0	0.0	0.0	50.0
阿拉伯語文學 系	0	0.0	0.0	0.0	0.0	0.0	0.0
斯拉夫語文學 系	2	0.0	0.0	0.0	0.0	0.0	100.0
日本語文學系	3	33.3	0.0	0.0	0.0	0.0	0.0
韓國語文學系	2	0.0	0.0	0.0	0.0	50.0	0.0
土耳其語文學 系	2	50.0	0.0	0.0	0.0	0.0	0.0
歐洲語文學系	0	0.0	0.0	0.0	0.0	0.0	0.0
新聞學系	2	0.0	0.0	50.0	0.0	0.0	50.0
廣告學系	3	66.7	0.0	0.0	0.0	0.0	0.0
廣播電視學系	3	0.0	0.0	0.0	0.0	33.3	0.0
外交學系	4	0.0	0.0	25.0	0.0	0.0	0.0
教育學系	3	33.3	0.0	0.0	0.0	0.0	33.3

附表 26 (續) 受訪者到現在還在尋找工作的最大可能原因-依系所

	回答 人數	剛服完兵 役	之前都在 準備考試	剛從國外 返台
總和	63	20.6	11.1	1.6
中國文學系	0	0.0	0.0	0.0
歷史學系	1	0.0	0.0	0.0
哲學系	1	0.0	0.0	0.0
應用數學系	0	0.0	0.0	0.0
心理學系	1	0.0	0.0	0.0
資訊科學系	1	0.0	0.0	0.0
政治學系	2	0.0	0.0	0.0
社會學系	2	0.0	0.0	0.0
財政學系	4	0.0	0.0	0.0
公共行政學系	0	0.0	0.0	0.0
地政學系	1	0.0	0.0	0.0
經濟學系	4	50.0	0.0	0.0
民族學系	1	0.0	100.0	0.0
法律學系	2	0.0	0.0	0.0
金融學系	2	50.0	0.0	0.0
國際經營與貿 易學系	5	20.0	20.0	0.0
會計學系	0	0.0	0.0	0.0
統計學系	1	100.0	0.0	0.0
企業管理學系	2	0.0	0.0	0.0
資訊管理學系	4	0.0	0.0	0.0
財務管理學系	3	33.3	33.3	0.0
風險管理與保 險學系	0	0.0	0.0	0.0
英國語文學系	2	0.0	50.0	0.0
阿拉伯語文學 系	0	0.0	0.0	0.0
斯拉夫語文學 系	2	0.0	0.0	0.0
日本語文學系	3	0.0	33.3	33.3
韓國語文學系	2	50.0	0.0	0.0
土耳其語文學 系	2	0.0	50.0	0.0
歐洲語文學系	0	0.0	0.0	0.0
新聞學系	2	0.0	0.0	0.0
廣告學系	3	33.3	0.0	0.0
廣播電視學系	3	66.7	0.0	0.0
外交學系	4	75.0	0.0	0.0
教育學系	3	0.0	33.3	0.0

附表 27 受訪者目前已花多久時間找工作-依系所

	回答 人數	約 1 個月 以內	約 1 個月 以上至 2 個月內	約 2 個月 以上至 3 個月內	約 3 個月 以上至 4 個月內	約 4 個月 以上至 6 個月內	約 6 個月 以上
總和	63	42.9	19.0	7.9	14.3	9.5	6.3
中國文學系	0	0.0	0.0	0.0	0.0	0.0	0.0
歷史學系	1	100.0	0.0	0.0	0.0	0.0	0.0
哲學系	1	0.0	100.0	0.0	0.0	0.0	0.0
應用數學系	0	0.0	0.0	0.0	0.0	0.0	0.0
心理學系	1	0.0	100.0	0.0	0.0	0.0	0.0
資訊科學系	1	100.0	0.0	0.0	0.0	0.0	0.0
政治學系	2	0.0	0.0	50.0	0.0	50.0	0.0
社會學系	2	0.0	50.0	0.0	0.0	50.0	0.0
財政學系	4	0.0	50.0	0.0	25.0	0.0	25.0
公共行政學系	0	0.0	0.0	0.0	0.0	0.0	0.0
地政學系	1	100.0	0.0	0.0	0.0	0.0	0.0
經濟學系	4	50.0	0.0	0.0	50.0	0.0	0.0
民族學系	1	100.0	0.0	0.0	0.0	0.0	0.0
法律學系	2	0.0	0.0	50.0	50.0	0.0	0.0
金融學系	2	100.0	0.0	0.0	0.0	0.0	0.0
國際經營與貿 易學系	5	60.0	0.0	0.0	40.0	0.0	0.0
會計學系	0	0.0	0.0	0.0	0.0	0.0	0.0
統計學系	1	0.0	100.0	0.0	0.0	0.0	0.0
企業管理學系	2	0.0	50.0	0.0	0.0	50.0	0.0
資訊管理學系	4	25.0	50.0	0.0	0.0	25.0	0.0
財務管理學系	3	66.7	0.0	0.0	0.0	33.3	0.0
風險管理與保 險學系	0	0.0	0.0	0.0	0.0	0.0	0.0
英國語文學系	2	100.0	0.0	0.0	0.0	0.0	0.0
阿拉伯語文學 系	0	0.0	0.0	0.0	0.0	0.0	0.0
斯拉夫語文學 系	2	50.0	0.0	50.0	0.0	0.0	0.0
日本語文學系	3	33.3	0.0	0.0	33.3	0.0	33.3
韓國語文學系	2	50.0	0.0	0.0	0.0	0.0	50.0
土耳其語文學 系	2	50.0	50.0	0.0	0.0	0.0	0.0
歐洲語文學系	0	0.0	0.0	0.0	0.0	0.0	0.0
新聞學系	2	100.0	0.0	0.0	0.0	0.0	0.0
廣告學系	3	0.0	66.7	0.0	33.3	0.0	0.0
廣播電視學系	3	66.7	0.0	33.3	0.0	0.0	0.0
外交學系	4	50.0	0.0	0.0	25.0	0.0	25.0
教育學系	3	33.3	0.0	33.3	0.0	33.3	0.0

附表 28 受訪者覺得以前在校所學各種知識或技能，對目前尋找工作幫助程度-依系所

	回答 人數	非常有幫 助	有點幫助	尚可	不太有幫 助	完全沒有 幫助	不一定
總和	63	1.6	46.0	30.2	19.0	1.6	1.6
歷史學系	1	0.0	0.0	100.0	0.0	0.0	0.0
哲學系	1	0.0	0.0	0.0	100.0	0.0	0.0
心理學系	1	0.0	0.0	100.0	0.0	0.0	0.0
資訊科學系	1	0.0	100.0	0.0	0.0	0.0	0.0
政治學系	2	0.0	100.0	0.0	0.0	0.0	0.0
社會學系	2	0.0	0.0	100.0	0.0	0.0	0.0
財政學系	4	0.0	0.0	50.0	50.0	0.0	0.0
地政學系	1	0.0	0.0	100.0	0.0	0.0	0.0
經濟學系	4	0.0	50.0	50.0	0.0	0.0	0.0
民族學系	1	0.0	0.0	0.0	100.0	0.0	0.0
法律學系	2	0.0	0.0	0.0	100.0	0.0	0.0
金融學系	2	0.0	50.0	50.0	0.0	0.0	0.0
國際經營與貿 易學系	5	0.0	60.0	20.0	20.0	0.0	0.0
統計學系	1	0.0	100.0	0.0	0.0	0.0	0.0
企業管理學系	2	0.0	0.0	50.0	50.0	0.0	0.0
資訊管理學系	4	0.0	100.0	0.0	0.0	0.0	0.0
財務管理學系	3	0.0	0.0	66.7	33.3	0.0	0.0
英國語文學系	2	0.0	100.0	0.0	0.0	0.0	0.0
斯拉夫語文學 系	2	0.0	100.0	0.0	0.0	0.0	0.0
日本語文學系	3	0.0	33.3	66.7	0.0	0.0	0.0
韓國語文學系	2	50.0	50.0	0.0	0.0	0.0	0.0
土耳其語文學 系	2	0.0	100.0	0.0	0.0	0.0	0.0
新聞學系	2	0.0	50.0	0.0	0.0	50.0	0.0
廣告學系	3	0.0	33.3	66.7	0.0	0.0	0.0
廣播電視學系	3	0.0	33.3	0.0	66.7	0.0	0.0
外交學系	4	0.0	50.0	25.0	0.0	0.0	25.0
教育學系	3	0.0	66.7	0.0	33.3	0.0	0.0

附表 29 受訪者有沒有為了工作 or 自我生涯發展，從事(在職)進修以提升自我專業能力-依系所

	回答人數	有	沒有
總和	764	44.2	55.8
中國文學系	24	54.2	45.8
歷史學系	13	61.5	38.5
哲學系	9	77.8	22.2
應用數學系	7	71.4	28.6
心理學系	13	61.5	38.5
資訊科學系	8	62.5	37.5
政治學系	16	50.0	50.0
社會學系	17	35.3	64.7
財政學系	37	35.1	64.9
公共行政學系	26	46.2	53.8
地政學系	43	27.9	72.1
經濟學系	36	41.7	58.3
民族學系	19	47.4	52.6
法律學系	24	41.7	58.3
金融學系	20	45.0	55.0
國際經營與貿易學系	22	36.4	63.6
會計學系	42	33.3	66.7
統計學系	17	52.9	47.1
企業管理學系	39	43.6	56.4
資訊管理學系	36	44.4	55.6
財務管理學系	16	43.8	56.3
風險管理與保險學系	12	58.3	41.7
英國語文學系	27	44.4	55.6
阿拉伯語文學系	18	44.4	55.6
斯拉夫語文學系	15	20.0	80.0
日本語文學系	20	40.0	60.0
韓國語文學系	13	30.8	69.2
土耳其語文學系	14	50.0	50.0
歐洲語文學系	21	81.0	19.0
新聞學系	30	40.0	60.0
廣告學系	44	47.7	52.3
廣播電視學系	38	44.7	55.3
外交學系	13	23.1	76.9
教育學系	15	53.3	46.7

附表 30 受訪者是在國內大專院進修或出國進修-依系所

	回答人數	國內大專院 校	出國進修	國內或其他 機構修課	自修
總和	338	14.5	7.1	32.5	45.9
中國文學系	13	30.8	0.0	38.5	30.8
歷史學系	8	25.0	0.0	37.5	37.5
哲學系	7	28.6	0.0	57.1	14.3
應用數學系	5	0.0	0.0	20.0	80.0
心理學系	8	12.5	0.0	50.0	37.5
資訊科學系	5	0.0	20.0	20.0	60.0
政治學系	8	25.0	0.0	25.0	50.0
社會學系	6	50.0	0.0	16.7	33.3
財政學系	13	15.4	15.4	23.1	46.2
公共行政學系	12	16.7	0.0	66.7	16.7
地政學系	12	25.0	8.3	25.0	41.7
經濟學系	15	6.7	13.3	26.7	53.3
民族學系	9	22.2	0.0	11.1	66.7
法律學系	10	30.0	0.0	30.0	40.0
金融學系	9	11.1	0.0	33.3	55.6
國際經營與貿易學系	8	12.5	0.0	25.0	62.5
會計學系	14	21.4	0.0	28.6	50.0
統計學系	9	0.0	11.1	44.4	44.4
企業管理學系	17	5.9	5.9	41.2	47.1
資訊管理學系	16	12.5	18.8	12.5	56.3
財務管理學系	7	14.3	0.0	57.1	28.6
風險管理與保險學系	7	28.6	14.3	14.3	42.9
英國語文學系	12	0.0	0.0	25.0	75.0
阿拉伯語文學系	8	25.0	0.0	25.0	50.0
斯拉夫語文學系	3	0.0	33.3	33.3	33.3
日本語文學系	8	12.5	0.0	37.5	50.0
韓國語文學系	4	0.0	25.0	50.0	25.0
土耳其語文學系	7	0.0	42.9	42.9	14.3
歐洲語文學系	17	11.8	5.9	47.1	35.3
新聞學系	12	16.7	0.0	33.3	50.0
廣告學系	21	14.3	4.8	28.6	52.4
廣播電視學系	17	0.0	11.8	23.5	64.7
外交學系	3	0.0	33.3	33.3	33.3
教育學系	8	12.5	25.0	37.5	25.0

附表 31 受訪者有沒有為了工作 or 自我生涯發展，準備考試或其他證照以提升自我專業能力-依系所

	回答人數	有	沒有
總和	764	51.0	49.0
中國文學系	24	58.3	41.7
歷史學系	13	61.5	38.5
哲學系	9	44.4	55.6
應用數學系	7	57.1	42.9
心理學系	13	46.2	53.8
資訊科學系	8	50.0	50.0
政治學系	16	37.5	62.5
社會學系	17	23.5	76.5
財政學系	37	54.1	45.9
公共行政學系	26	50.0	50.0
地政學系	43	34.9	65.1
經濟學系	36	61.1	38.9
民族學系	19	47.4	52.6
法律學系	24	83.3	16.7
金融學系	20	55.0	45.0
國際經營與貿易學系	22	45.5	54.5
會計學系	42	64.3	35.7
統計學系	17	58.8	41.2
企業管理學系	39	59.0	41.0
資訊管理學系	36	47.2	52.8
財務管理學系	16	75.0	25.0
風險管理與保險學系	12	50.0	50.0
英國語文學系	27	44.4	55.6
阿拉伯語文學系	18	44.4	55.6
斯拉夫語文學系	15	40.0	60.0
日本語文學系	20	65.0	35.0
韓國語文學系	13	38.5	61.5
土耳其語文學系	14	50.0	50.0
歐洲語文學系	21	90.5	9.5
新聞學系	30	40.0	60.0
廣告學系	44	31.8	68.2
廣播電視學系	38	34.2	65.8
外交學系	13	61.5	38.5
教育學系	15	53.3	46.7

附表 32 受訪者準備哪些類型的考試或證照-依系所

	回答 人數	國家考試	技術士考 試	金融證照	教師證	語言證照	電腦認證
總和	390	21.5	7.4	23.3	2.1	52.1	7.2
中國文學系	14	28.6	7.1	7.1	0.0	64.3	7.1
歷史學系	8	12.5	0.0	12.5	25.0	62.5	0.0
哲學系	4	25.0	0.0	25.0	0.0	50.0	0.0
應用數學系	4	25.0	25.0	25.0	0.0	50.0	25.0
心理學系	6	0.0	33.3	0.0	0.0	66.7	0.0
資訊科學系	4	0.0	25.0	25.0	0.0	75.0	25.0
政治學系	6	16.7	0.0	0.0	0.0	33.3	16.7
社會學系	4	50.0	0.0	25.0	0.0	50.0	0.0
財政學系	20	20.0	5.0	40.0	0.0	50.0	10.0
公共行政學系	13	53.8	0.0	15.4	7.7	53.8	0.0
地政學系	15	60.0	33.3	6.7	0.0	26.7	0.0
經濟學系	22	27.3	0.0	59.1	0.0	40.9	9.1
民族學系	9	11.1	11.1	22.2	0.0	55.6	0.0
法律學系	20	70.0	15.0	5.0	0.0	35.0	0.0
金融學系	11	0.0	0.0	90.9	0.0	9.1	0.0
國際經營與貿 易學系	10	0.0	0.0	60.0	0.0	50.0	0.0
會計學系	27	25.9	25.9	14.8	0.0	25.9	7.4
統計學系	10	10.0	10.0	50.0	0.0	50.0	10.0
企業管理學系	23	8.7	4.3	34.8	0.0	52.2	8.7
資訊管理學系	17	17.6	5.9	5.9	0.0	52.9	17.6
財務管理學系	12	8.3	0.0	75.0	0.0	58.3	0.0
風險管理與保 險學系	6	16.7	0.0	33.3	0.0	50.0	16.7
英國語文學系	12	0.0	0.0	16.7	16.7	75.0	0.0
阿拉伯語文學 系	8	25.0	0.0	12.5	0.0	75.0	0.0
斯拉夫語文學 系	6	33.3	0.0	0.0	0.0	100.0	16.7
日本語文學系	13	15.4	0.0	7.7	0.0	76.9	15.4
韓國語文學系	5	20.0	0.0	20.0	0.0	60.0	0.0
土耳其語文學 系	7	0.0	0.0	14.3	0.0	85.7	42.9
歐洲語文學系	19	15.8	5.3	10.5	0.0	63.2	10.5
新聞學系	12	25.0	8.3	8.3	0.0	58.3	8.3
廣告學系	14	0.0	0.0	21.4	0.0	57.1	7.1
廣播電視學系	13	15.4	7.7	0.0	0.0	61.5	7.7
外交學系	8	37.5	12.5	12.5	0.0	50.0	0.0
教育學系	8	0.0	0.0	0.0	37.5	50.0	0.0

附表 32 (續 1) 受訪者準備哪些類型的考試或證照-依系所

	回答 人數	人資證照	運動教練	行銷證照	導遊領隊 證照	美容證照	顧問證照
總和	390	0.8	1.0	2.6	1.3	0.3	0.5
中國文學系	14	0.0	0.0	0.0	0.0	0.0	0.0
歷史學系	8	0.0	12.5	0.0	0.0	0.0	0.0
哲學系	4	0.0	25.0	0.0	0.0	0.0	0.0
應用數學系	4	0.0	0.0	0.0	0.0	0.0	0.0
心理學系	6	16.7	16.7	0.0	0.0	0.0	0.0
資訊科學系	4	0.0	0.0	0.0	0.0	0.0	0.0
政治學系	6	0.0	0.0	33.3	0.0	0.0	0.0
社會學系	4	0.0	0.0	0.0	25.0	0.0	0.0
財政學系	20	0.0	0.0	0.0	0.0	0.0	0.0
公共行政學系	13	0.0	7.7	0.0	0.0	0.0	0.0
地政學系	15	0.0	0.0	0.0	0.0	0.0	0.0
經濟學系	22	0.0	0.0	0.0	0.0	0.0	0.0
民族學系	9	0.0	0.0	0.0	0.0	0.0	0.0
法律學系	20	0.0	0.0	0.0	5.0	0.0	0.0
金融學系	11	0.0	0.0	0.0	0.0	0.0	0.0
國際經營與貿易學系	10	0.0	0.0	0.0	0.0	0.0	0.0
會計學系	27	0.0	0.0	0.0	0.0	0.0	3.7
統計學系	10	0.0	0.0	0.0	0.0	0.0	0.0
企業管理學系	23	4.3	0.0	0.0	0.0	0.0	0.0
資訊管理學系	17	0.0	0.0	5.9	0.0	5.9	0.0
財務管理學系	12	0.0	0.0	0.0	0.0	0.0	0.0
風險管理與保險學系	6	0.0	0.0	0.0	0.0	0.0	0.0
英國語文學系	12	0.0	0.0	16.7	0.0	0.0	0.0
阿拉伯語文學系	8	0.0	0.0	12.5	25.0	0.0	0.0
斯拉夫語文學系	6	0.0	0.0	0.0	0.0	0.0	0.0
日本語文學系	13	0.0	0.0	0.0	0.0	0.0	0.0
韓國語文學系	5	0.0	0.0	0.0	0.0	0.0	0.0
土耳其語文學系	7	0.0	0.0	0.0	0.0	0.0	0.0
歐洲語文學系	19	5.3	0.0	0.0	5.3	0.0	5.3
新聞學系	12	0.0	0.0	0.0	0.0	0.0	0.0
廣告學系	14	0.0	0.0	14.3	0.0	0.0	0.0
廣播電視學系	13	0.0	0.0	7.7	0.0	0.0	0.0
外交學系	8	0.0	0.0	12.5	0.0	0.0	0.0
教育學系	8	0.0	0.0	0.0	0.0	0.0	0.0

附表 32 (續 2) 受訪者準備哪些類型的考試或證照-依系所

	回答 人數	保險證照	緊急救護 人員證照	廣告證照	地震證照	企業管理 證照	都沒有
總和	390	0.8	0.3	0.8	0.3	0.3	2.3
中國文學系	14	0.0	0.0	0.0	0.0	0.0	7.1
歷史學系	8	0.0	0.0	0.0	0.0	0.0	0.0
哲學系	4	0.0	0.0	0.0	0.0	0.0	0.0
應用數學系	4	0.0	0.0	0.0	0.0	0.0	0.0
心理學系	6	0.0	0.0	0.0	0.0	0.0	0.0
資訊科學系	4	0.0	0.0	0.0	0.0	0.0	0.0
政治學系	6	0.0	16.7	0.0	0.0	0.0	0.0
社會學系	4	0.0	0.0	0.0	0.0	0.0	0.0
財政學系	20	0.0	0.0	0.0	5.0	0.0	0.0
公共行政學系	13	0.0	0.0	0.0	0.0	0.0	0.0
地政學系	15	0.0	0.0	0.0	0.0	0.0	0.0
經濟學系	22	4.5	0.0	0.0	0.0	0.0	0.0
民族學系	9	0.0	0.0	0.0	0.0	0.0	0.0
法律學系	20	0.0	0.0	0.0	0.0	0.0	0.0
金融學系	11	0.0	0.0	0.0	0.0	0.0	9.1
國際經營與貿易學系	10	0.0	0.0	0.0	0.0	0.0	0.0
會計學系	27	0.0	0.0	0.0	0.0	0.0	3.7
統計學系	10	0.0	0.0	0.0	0.0	0.0	0.0
企業管理學系	23	0.0	0.0	0.0	0.0	0.0	0.0
資訊管理學系	17	0.0	0.0	5.9	0.0	0.0	5.9
財務管理學系	12	0.0	0.0	0.0	0.0	0.0	0.0
風險管理與保險學系	6	0.0	0.0	0.0	0.0	0.0	0.0
英國語文學系	12	0.0	0.0	0.0	0.0	0.0	0.0
阿拉伯語文學系	8	0.0	0.0	0.0	0.0	0.0	0.0
斯拉夫語文學系	6	0.0	0.0	0.0	0.0	0.0	0.0
日本語文學系	13	0.0	0.0	7.7	0.0	0.0	7.7
韓國語文學系	5	20.0	0.0	0.0	0.0	0.0	0.0
土耳其語文學系	7	0.0	0.0	0.0	0.0	0.0	0.0
歐洲語文學系	19	0.0	0.0	0.0	0.0	5.3	0.0
新聞學系	12	0.0	0.0	0.0	0.0	0.0	0.0
廣告學系	14	0.0	0.0	7.1	0.0	0.0	14.3
廣播電視學系	13	0.0	0.0	0.0	0.0	0.0	15.4
外交學系	8	0.0	0.0	0.0	0.0	0.0	0.0
教育學系	8	12.5	0.0	0.0	0.0	0.0	0.0

附表 33 受訪者考上哪些類型的考試或證照-依系所

	回答 人數	國家考試	技術士考 試	金融證照	教師證	語言證照	電腦認證
總和	1368	7.8	1.2	9.3	2.0	39.6	3.0
中國文學系	49	6.1	0.0	0.0	12.2	38.8	2.0
歷史學系	25	0.0	0.0	0.0	8.0	32.0	0.0
哲學系	14	7.1	0.0	7.1	0.0	28.6	0.0
應用數學系	22	4.5	4.5	9.1	0.0	31.8	9.1
心理學系	31	0.0	0.0	0.0	0.0	38.7	0.0
資訊科學系	27	0.0	0.0	3.7	0.0	18.5	7.4
政治學系	34	11.8	0.0	0.0	0.0	20.6	2.9
社會學系	27	0.0	0.0	3.7	0.0	33.3	0.0
財政學系	72	9.7	2.8	15.3	0.0	33.3	1.4
公共行政學系	39	33.3	0.0	2.6	7.7	33.3	0.0
地政學系	77	24.7	1.3	5.2	0.0	20.8	1.3
經濟學系	67	1.5	0.0	25.4	0.0	41.8	4.5
民族學系	26	3.8	0.0	3.8	0.0	46.2	0.0
法律學系	98	33.7	3.1	1.0	0.0	21.4	0.0
金融學系	38	0.0	2.6	57.9	0.0	28.9	0.0
國際經營與貿 易學系	41	0.0	0.0	14.6	0.0	43.9	4.9
會計學系	72	1.4	5.6	13.9	0.0	33.3	2.8
統計學系	29	3.4	0.0	31.0	0.0	41.4	3.4
企業管理學系	64	6.3	0.0	17.2	0.0	45.3	6.3
資訊管理學系	62	1.6	0.0	1.6	0.0	33.9	4.8
財務管理學系	28	3.6	0.0	42.9	0.0	28.6	0.0
風險管理與保 險學系	27	3.7	3.7	18.5	0.0	33.3	3.7
英國語文學系	47	0.0	0.0	4.3	6.4	72.3	4.3
阿拉伯語文學 系	23	8.7	0.0	4.3	0.0	60.9	0.0
斯拉夫語文學 系	26	7.7	0.0	0.0	3.8	57.7	3.8
日本語文學系	28	3.6	3.6	7.1	0.0	75.0	3.6
韓國語文學系	18	5.6	0.0	5.6	0.0	83.3	0.0
土耳其語文學 系	17	0.0	0.0	0.0	0.0	70.6	11.8
歐洲語文學系	28	7.1	0.0	3.6	0.0	67.9	7.1
新聞學系	37	5.4	2.7	2.7	0.0	48.6	2.7
廣告學系	57	0.0	0.0	3.5	0.0	45.6	5.3
廣播電視學系	50	2.0	2.0	0.0	0.0	34.0	0.0
外交學系	35	11.4	0.0	2.9	0.0	62.9	5.7
教育學系	33	0.0	0.0	0.0	36.4	36.4	9.1

附表 33 (續 1) 受訪者考上哪些類型的考試或證照-依系所

	回答 人數	人資證照	運動教練	行銷證照	採購證照	導遊領隊 證照	顧問證照
總和	1368	0.1	0.4	1.3	0.1	0.4	0.1
中國文學系	49	0.0	0.0	4.1	0.0	0.0	0.0
歷史學系	25	0.0	4.0	0.0	0.0	0.0	0.0
哲學系	14	0.0	7.1	0.0	0.0	0.0	0.0
應用數學系	22	0.0	0.0	0.0	0.0	0.0	0.0
心理學系	31	3.2	0.0	0.0	0.0	0.0	0.0
資訊科學系	27	0.0	0.0	0.0	0.0	0.0	0.0
政治學系	34	0.0	0.0	5.9	0.0	0.0	0.0
社會學系	27	0.0	0.0	0.0	0.0	3.7	0.0
財政學系	72	0.0	0.0	1.4	0.0	0.0	0.0
公共行政學系	39	0.0	2.6	0.0	2.6	0.0	0.0
地政學系	77	0.0	0.0	1.3	0.0	0.0	0.0
經濟學系	67	0.0	0.0	0.0	0.0	0.0	0.0
民族學系	26	0.0	3.8	0.0	0.0	0.0	0.0
法律學系	98	0.0	0.0	0.0	0.0	1.0	0.0
金融學系	38	0.0	0.0	0.0	0.0	0.0	0.0
國際經營與貿 易學系	41	0.0	0.0	4.9	0.0	0.0	0.0
會計學系	72	0.0	0.0	0.0	0.0	0.0	1.4
統計學系	29	0.0	0.0	0.0	0.0	0.0	0.0
企業管理學系	64	0.0	0.0	0.0	0.0	0.0	1.6
資訊管理學系	62	0.0	0.0	1.6	0.0	0.0	0.0
財務管理學系	28	0.0	0.0	0.0	0.0	0.0	0.0
風險管理與保 險學系	27	0.0	0.0	0.0	0.0	0.0	0.0
英國語文學系	47	0.0	0.0	2.1	0.0	0.0	0.0
阿拉伯語文學 系	23	0.0	0.0	4.3	0.0	8.7	0.0
斯拉夫語文學 系	26	0.0	0.0	0.0	0.0	0.0	0.0
日本語文學系	28	0.0	0.0	0.0	0.0	0.0	0.0
韓國語文學系	18	0.0	0.0	0.0	0.0	0.0	0.0
土耳其語文學 系	17	0.0	0.0	0.0	0.0	0.0	0.0
歐洲語文學系	28	3.6	0.0	0.0	0.0	0.0	0.0
新聞學系	37	0.0	0.0	0.0	0.0	2.7	0.0
廣告學系	57	0.0	0.0	5.3	0.0	0.0	0.0
廣播電視學系	50	0.0	0.0	2.0	0.0	0.0	0.0
外交學系	35	0.0	0.0	8.6	0.0	2.9	0.0
教育學系	33	0.0	3.0	0.0	0.0	0.0	0.0

附表 33 (續 2) 受訪者考上哪些類型的考試或證照-依系所

	回答 人數	保險證照	餐飲證 照	廣告證照	房地產證 照	音樂檢定	輻射操作 人員	都沒有
總和	1368	0.6	0.1	0.4	0.1	0.2	0.1	41.7
中國文學系	49	0.0	0.0	0.0	0.0	0.0	0.0	40.8
歷史學系	25	0.0	0.0	0.0	0.0	0.0	0.0	56.0
哲學系	14	0.0	0.0	0.0	0.0	0.0	0.0	50.0
應用數學系	22	0.0	0.0	0.0	0.0	0.0	0.0	59.1
心理學系	31	0.0	0.0	0.0	0.0	0.0	0.0	61.3
資訊科學系	27	0.0	0.0	0.0	0.0	0.0	0.0	74.1
政治學系	34	0.0	0.0	0.0	0.0	0.0	0.0	61.8
社會學系	27	0.0	0.0	0.0	0.0	0.0	0.0	59.3
財政學系	72	0.0	0.0	0.0	0.0	0.0	0.0	45.8
公共行政學系	39	0.0	0.0	0.0	0.0	2.6	0.0	23.1
地政學系	77	1.3	0.0	0.0	0.0	0.0	0.0	54.5
經濟學系	67	0.0	0.0	0.0	0.0	0.0	0.0	37.3
民族學系	26	0.0	3.8	0.0	0.0	0.0	0.0	46.2
法律學系	98	1.0	0.0	0.0	0.0	0.0	0.0	45.9
金融學系	38	0.0	0.0	0.0	0.0	0.0	0.0	23.7
國際經營與貿 易學系	41	0.0	0.0	0.0	0.0	0.0	0.0	41.5
會計學系	72	0.0	0.0	0.0	0.0	0.0	0.0	50.0
統計學系	29	0.0	0.0	0.0	0.0	0.0	0.0	31.0
企業管理學系	64	3.1	0.0	0.0	0.0	0.0	0.0	32.8
資訊管理學系	62	0.0	0.0	1.6	0.0	0.0	0.0	59.7
財務管理學系	28	0.0	0.0	0.0	0.0	0.0	0.0	32.1
風險管理與保 險學系	27	0.0	0.0	0.0	0.0	0.0	0.0	40.7
英國語文學系	47	0.0	0.0	2.1	2.1	0.0	0.0	17.0
阿拉伯語文學 系	23	0.0	0.0	0.0	0.0	0.0	0.0	26.1
斯拉夫語文學 系	26	0.0	0.0	0.0	0.0	0.0	0.0	26.9
日本語文學系	28	0.0	0.0	3.6	0.0	0.0	0.0	10.7
韓國語文學系	18	5.6	0.0	0.0	0.0	0.0	0.0	5.6
土耳其語文學 系	17	0.0	0.0	0.0	0.0	0.0	0.0	23.5
歐洲語文學系	28	3.6	0.0	0.0	0.0	0.0	0.0	25.0
新聞學系	37	2.7	0.0	0.0	2.7	2.7	0.0	37.8
廣告學系	57	0.0	0.0	1.8	0.0	0.0	1.8	47.4
廣播電視學系	50	0.0	0.0	0.0	0.0	0.0	0.0	64.0
外交學系	35	0.0	0.0	2.9	0.0	0.0	0.0	25.7
教育學系	33	3.0	0.0	0.0	0.0	3.0	0.0	24.2

附表 34 受訪者是否曾參與學校職涯活動或就業服務的幫助-依系所

	回答人數	有	沒有
總和	1368	32.5	67.5
中國文學系	49	16.3	83.7
歷史學系	25	12.0	88.0
哲學系	14	7.1	92.9
應用數學系	22	9.1	90.9
心理學系	31	25.8	74.2
資訊科學系	27	14.8	85.2
政治學系	34	20.6	79.4
社會學系	27	33.3	66.7
財政學系	72	36.1	63.9
公共行政學系	39	28.2	71.8
地政學系	77	14.3	85.7
經濟學系	67	38.8	61.2
民族學系	26	7.7	92.3
法律學系	98	10.2	89.8
金融學系	38	65.8	34.2
國際經營與貿易學系	41	65.9	34.1
會計學系	72	56.9	43.1
統計學系	29	37.9	62.1
企業管理學系	64	56.3	43.8
資訊管理學系	62	50.0	50.0
財務管理學系	28	78.6	21.4
風險管理與保險學系	27	55.6	44.4
英國語文學系	47	40.4	59.6
阿拉伯語文學系	23	34.8	65.2
斯拉夫語文學系	26	23.1	76.9
日本語文學系	28	42.9	57.1
韓國語文學系	18	11.1	88.9
土耳其語文學系	17	17.6	82.4
歐洲語文學系	28	57.1	42.9
新聞學系	37	13.5	86.5
廣告學系	57	14.0	86.0
廣播電視學系	50	22.0	78.0
外交學系	35	28.6	71.4
教育學系	33	24.2	75.8

附表 35 受訪者最常參與過學校那些職涯活動或就業服務的幫助-依系所

	回答 人數	大專校院 就業職能 平台 (UCAN)	職涯諮 詢、就業 諮詢	職涯發展 課程(演 講)及活 動	業界實 習、參訪	企業徵才 說明會	校園企業 徵才博覽 會
總和	444	3.2	16.2	35.6	11.3	34.7	60.8
中國文學系	8	12.5	25.0	50.0	0.0	0.0	25.0
歷史學系	3	0.0	33.3	0.0	0.0	0.0	66.7
哲學系	1	0.0	0.0	0.0	0.0	0.0	100.0
應用數學系	2	0.0	50.0	50.0	0.0	0.0	100.0
心理學系	8	0.0	25.0	50.0	12.5	12.5	25.0
資訊科學系	4	0.0	0.0	25.0	0.0	50.0	75.0
政治學系	7	14.3	14.3	28.6	0.0	42.9	71.4
社會學系	9	0.0	22.2	55.6	11.1	22.2	55.6
財政學系	26	0.0	11.5	3.8	0.0	30.8	73.1
公共行政學系	11	0.0	45.5	45.5	9.1	18.2	36.4
地政學系	11	0.0	27.3	36.4	0.0	27.3	54.5
經濟學系	26	7.7	23.1	42.3	3.8	23.1	61.5
民族學系	2	0.0	50.0	0.0	0.0	50.0	50.0
法律學系	10	0.0	10.0	40.0	10.0	60.0	30.0
金融學系	25	0.0	8.0	36.0	16.0	48.0	72.0
國際經營與貿 易學系	27	0.0	11.1	48.1	14.8	37.0	74.1
會計學系	41	4.9	22.0	34.1	12.2	56.1	53.7
統計學系	11	0.0	0.0	45.5	18.2	27.3	81.8
企業管理學系	36	2.8	5.6	38.9	22.2	50.0	63.9
資訊管理學系	31	9.7	6.5	38.7	12.9	35.5	64.5
財務管理學系	22	4.5	27.3	40.9	4.5	40.9	50.0
風險管理與保 險學系	15	0.0	13.3	20.0	13.3	33.3	66.7
英國語文學系	19	10.5	15.8	21.1	0.0	36.8	63.2
阿拉伯語文學 系	8	0.0	37.5	25.0	12.5	12.5	87.5
斯拉夫語文學 系	6	0.0	16.7	66.7	33.3	50.0	50.0
日本語文學系	12	0.0	16.7	41.7	33.3	41.7	41.7
韓國語文學系	2	0.0	50.0	50.0	0.0	0.0	50.0
土耳其語文學 系	3	0.0	33.3	66.7	0.0	33.3	33.3
歐洲語文學系	16	0.0	25.0	37.5	6.3	37.5	62.5
新聞學系	5	0.0	0.0	20.0	20.0	20.0	80.0
廣告學系	8	0.0	12.5	0.0	50.0	25.0	50.0
廣播電視學系	11	0.0	9.1	45.5	9.1	0.0	72.7
外交學系	10	0.0	10.0	30.0	10.0	10.0	70.0
教育學系	8	12.5	0.0	50.0	0.0	25.0	50.0

附表 35 (續) 受訪者最常參與過學校那些職涯活動或就業服務的幫助-依系所

	回答人數	定期工作 訊息	校內工讀	校外工讀	都沒有
總和	444	2.9	6.1	2.3	0.2
中國文學系	8	0.0	12.5	0.0	0.0
歷史學系	3	0.0	0.0	0.0	0.0
哲學系	1	0.0	0.0	0.0	0.0
應用數學系	2	0.0	0.0	0.0	0.0
心理學系	8	0.0	25.0	12.5	0.0
資訊科學系	4	0.0	0.0	25.0	0.0
政治學系	7	0.0	14.3	0.0	0.0
社會學系	9	0.0	11.1	22.2	0.0
財政學系	26	0.0	11.5	0.0	0.0
公共行政學系	11	9.1	18.2	0.0	0.0
地政學系	11	0.0	9.1	9.1	0.0
經濟學系	26	3.8	7.7	0.0	0.0
民族學系	2	0.0	0.0	0.0	0.0
法律學系	10	0.0	20.0	0.0	0.0
金融學系	25	8.0	0.0	0.0	0.0
國際經營與貿易學系	27	7.4	3.7	3.7	0.0
會計學系	41	2.4	0.0	0.0	0.0
統計學系	11	18.2	0.0	0.0	0.0
企業管理學系	36	0.0	0.0	0.0	0.0
資訊管理學系	31	0.0	6.5	3.2	0.0
財務管理學系	22	4.5	4.5	0.0	0.0
風險管理與保險學系	15	0.0	0.0	0.0	0.0
英國語文學系	19	0.0	0.0	0.0	0.0
阿拉伯語文學系	8	0.0	0.0	0.0	0.0
斯拉夫語文學系	6	0.0	0.0	0.0	16.7
日本語文學系	12	0.0	8.3	8.3	0.0
韓國語文學系	2	50.0	50.0	0.0	0.0
土耳其語文學系	3	0.0	33.3	33.3	0.0
歐洲語文學系	16	0.0	12.5	0.0	0.0
新聞學系	5	0.0	0.0	0.0	0.0
廣告學系	8	12.5	0.0	0.0	0.0
廣播電視學系	11	0.0	18.2	9.1	0.0
外交學系	10	10.0	0.0	0.0	0.0
教育學系	8	0.0	12.5	0.0	0.0

附表 36 整體而言，受訪者從政大畢業後進入職場準備好的程度-依系所

	回答人數	完全準備好	準備好八成	準備五成	準備很少	完全沒有準備
總和	1368	4.7	29.0	39.8	19.0	7.5
中國文學系	49	2.0	16.3	44.9	28.6	8.2
歷史學系	25	0.0	28.0	48.0	24.0	0.0
哲學系	14	0.0	14.3	64.3	14.3	7.1
應用數學系	22	4.5	13.6	40.9	31.8	9.1
心理學系	31	3.2	25.8	29.0	32.3	9.7
資訊科學系	27	0.0	37.0	40.7	0.0	22.2
政治學系	34	2.9	20.6	44.1	29.4	2.9
社會學系	27	3.7	29.6	37.0	22.2	7.4
財政學系	72	0.0	22.2	43.1	23.6	11.1
公共行政學系	39	2.6	33.3	28.2	28.2	7.7
地政學系	77	2.6	23.4	51.9	14.3	7.8
經濟學系	67	6.0	16.4	43.3	28.4	6.0
民族學系	26	7.7	11.5	42.3	19.2	19.2
法律學系	98	2.0	27.6	49.0	11.2	10.2
金融學系	38	13.2	15.8	47.4	15.8	7.9
國際經營與貿易學系	41	0.0	46.3	34.1	12.2	7.3
會計學系	72	8.3	41.7	31.9	12.5	5.6
統計學系	29	10.3	31.0	34.5	17.2	6.9
企業管理學系	64	6.3	40.6	34.4	10.9	7.8
資訊管理學系	62	1.6	41.9	32.3	21.0	3.2
財務管理學系	28	7.1	32.1	32.1	17.9	10.7
風險管理與保險學系	27	7.4	37.0	44.4	7.4	3.7
英國語文學系	47	0.0	29.8	53.2	14.9	2.1
阿拉伯語文學系	23	8.7	34.8	30.4	17.4	8.7
斯拉夫語文學系	26	7.7	26.9	30.8	23.1	11.5
日本語文學系	28	14.3	21.4	35.7	17.9	10.7
韓國語文學系	18	16.7	38.9	38.9	5.6	0.0
土耳其語文學系	17	17.6	17.6	41.2	23.5	0.0
歐洲語文學系	28	3.6	28.6	35.7	25.0	7.1
新聞學系	37	2.7	37.8	27.0	16.2	16.2
廣告學系	57	8.8	45.6	28.1	14.0	3.5
廣播電視學系	50	0.0	22.0	42.0	28.0	8.0
外交學系	35	8.6	28.6	28.6	34.3	0.0
教育學系	33	3.0	21.2	57.6	15.2	3.0

二、碩士

附表 37 受訪者目前的工作狀況-依系所

	回答 人數	全職 工作	部份工時：是指 每週工作時數 32hrs 以下者	家管/料 理家務者	升學中或 進修中	服役中或等 待服役中	準備 考試
總和	764	85.1	2.7	0.1	1.3	4.5	2.5
中國文學系	8	75.0	12.5	0.0	12.5	0.0	0.0
歷史學系	12	66.7	8.3	0.0	8.3	16.7	0.0
哲學系	1	100.0	0.0	0.0	0.0	0.0	0.0
圖書資訊與檔案學研 究所	20	80.0	0.0	0.0	0.0	5.0	15.0
宗教研究所	1	100.0	0.0	0.0	0.0	0.0	0.0
台灣史研究所	3	100.0	0.0	0.0	0.0	0.0	0.0
台灣文學研究所	6	83.3	0.0	0.0	16.7	0.0	0.0
華語文教學碩士學位 學程	8	75.0	12.5	0.0	0.0	0.0	12.5
應用數學系	3	33.3	0.0	0.0	0.0	33.3	0.0
心理學系	10	80.0	10.0	0.0	0.0	10.0	0.0
資訊科學系	15	80.0	0.0	0.0	0.0	13.3	0.0
應用物理研究所	2	100.0	0.0	0.0	0.0	0.0	0.0
數位內容碩士學位學 程	5	100.0	0.0	0.0	0.0	0.0	0.0
政治學系	7	57.1	14.3	0.0	0.0	28.6	0.0
社會學系	8	50.0	0.0	0.0	12.5	25.0	0.0
財政學系	20	75.0	0.0	0.0	0.0	0.0	20.0
公共行政學系	24	87.5	0.0	0.0	0.0	4.2	4.2
地政學系	22	90.9	0.0	0.0	0.0	9.1	0.0
經濟學系	16	87.5	0.0	0.0	0.0	6.3	0.0
民族學系	4	50.0	25.0	0.0	0.0	25.0	0.0
國家發展研究所	5	100.0	0.0	0.0	0.0	0.0	0.0
勞工研究所	10	80.0	10.0	0.0	0.0	0.0	0.0
社會工作研究所	7	100.0	0.0	0.0	0.0	0.0	0.0
亞太研究英語碩士學 位學程	2	100.0	0.0	0.0	0.0	0.0	0.0
應用經濟與社會發展 英語碩士學位學程	2	50.0	0.0	0.0	0.0	0.0	0.0
法律學系	38	89.5	0.0	2.6	0.0	7.9	0.0
法律科際整合研究所	15	53.3	20.0	0.0	0.0	6.7	6.7
金融學系	21	95.2	0.0	0.0	0.0	0.0	0.0
國際經營與貿易學系	23	91.3	0.0	0.0	0.0	0.0	8.7
會計學系	38	92.1	0.0	0.0	0.0	0.0	7.9
統計學系	19	84.2	0.0	0.0	0.0	10.5	0.0
資訊管理學系	21	90.5	0.0	0.0	0.0	4.8	0.0
財務管理學系	26	88.5	3.8	0.0	0.0	3.8	0.0
風險管理與保險學系	24	83.3	0.0	0.0	0.0	0.0	4.2
經營管理碩士學程	90	94.4	3.3	0.0	1.1	0.0	0.0

國際經營管理英語碩士學位學程	12	100.0	0.0	0.0	0.0	0.0	0.0
企業管理研究所(MBA學位學程)	79	89.9	1.3	0.0	0.0	2.5	0.0
商管專業學院碩士學位學程	1	100.0	0.0	0.0	0.0	0.0	0.0
科技管理與智慧財產研究所	26	92.3	3.8	0.0	0.0	0.0	3.8
英國語文學系	14	78.6	14.3	0.0	7.1	0.0	0.0
斯拉夫語文學系	2	0.0	50.0	0.0	0.0	0.0	0.0
日本語文學系	2	50.0	0.0	0.0	50.0	0.0	0.0
韓國語文學系	2	50.0	50.0	0.0	0.0	0.0	0.0
語言研究所	2	50.0	0.0	0.0	50.0	0.0	0.0
新聞學系	1	100.0	0.0	0.0	0.0	0.0	0.0
廣告學系	1	100.0	0.0	0.0	0.0	0.0	0.0
廣播電視學系	3	100.0	0.0	0.0	0.0	0.0	0.0
傳播學院傳播碩士學位學程	26	76.9	3.8	0.0	0.0	7.7	3.8
國際傳播英語碩士學位學程	2	100.0	0.0	0.0	0.0	0.0	0.0
外交學系	9	77.8	0.0	0.0	11.1	11.1	0.0
東亞研究所	12	58.3	0.0	0.0	0.0	16.7	0.0
俄羅斯研究所	5	100.0	0.0	0.0	0.0	0.0	0.0
日本研究碩士學位學程	3	33.3	0.0	0.0	0.0	33.3	33.3
國際研究英語碩士學位學程	1	100.0	0.0	0.0	0.0	0.0	0.0
教育學系	10	100.0	0.0	0.0	0.0	0.0	0.0
幼兒教育研究所	4	75.0	0.0	0.0	0.0	25.0	0.0
教育行政與政策研究所	7	100.0	0.0	0.0	0.0	0.0	0.0
輔導與諮商碩士學位學程	4	50.0	0.0	0.0	25.0	25.0	0.0

附表 37 (續) 受訪者目前的工作狀況-依系所

	回答 人數	尋找工作 中	已退休	疫情影響 遭資遣	其他：不想 找工作、生 病
總和	764	2.5	0.1	0.1	1.0
中國文學系	8	0.0	0.0	0.0	0.0
歷史學系	12	0.0	0.0	0.0	0.0
哲學系	1	0.0	0.0	0.0	0.0
圖書資訊與檔案 學研究所	20	0.0	0.0	0.0	0.0
宗教研究所	1	0.0	0.0	0.0	0.0
台灣史研究所	3	0.0	0.0	0.0	0.0
台灣文學研究所	6	0.0	0.0	0.0	0.0
華語文教學碩士 學位學程	8	0.0	0.0	0.0	0.0
應用數學系	3	33.3	0.0	0.0	0.0
心理學系	10	0.0	0.0	0.0	0.0
資訊科學系	15	6.7	0.0	0.0	0.0
應用物理研究所	2	0.0	0.0	0.0	0.0
數位內容碩士學 位學程	5	0.0	0.0	0.0	0.0
政治學系	7	0.0	0.0	0.0	0.0
社會學系	8	0.0	0.0	0.0	12.5
財政學系	20	5.0	0.0	0.0	0.0
公共行政學系	24	4.2	0.0	0.0	0.0
地政學系	22	0.0	0.0	0.0	0.0
經濟學系	16	0.0	0.0	0.0	6.3
民族學系	4	0.0	0.0	0.0	0.0
國家發展研究所	5	0.0	0.0	0.0	0.0
勞工研究所	10	0.0	0.0	0.0	10.0
社會工作研究所	7	0.0	0.0	0.0	0.0
亞太研究英語碩 士學位學程	2	0.0	0.0	0.0	0.0
應用經濟與社會 發展英語碩士學 位學程	2	50.0	0.0	0.0	0.0
法律學系	38	0.0	0.0	0.0	0.0
法律科際整合研 究所	15	0.0	0.0	0.0	13.3
金融學系	21	4.8	0.0	0.0	0.0
國際經營與貿易 學系	23	0.0	0.0	0.0	0.0
會計學系	38	0.0	0.0	0.0	0.0
統計學系	19	5.3	0.0	0.0	0.0
資訊管理學系	21	0.0	0.0	0.0	4.8
財務管理學系	26	3.8	0.0	0.0	0.0
風險管理與保險	24	12.5	0.0	0.0	0.0

學系					
經營管理碩士學程	90	0.0	1.1	0.0	0.0
國際經營管理英語碩士學位學程	12	0.0	0.0	0.0	0.0
企業管理研究所(MBA 學位學程)	79	5.1	0.0	0.0	1.3
商管專業學院碩士學位學程	1	0.0	0.0	0.0	0.0
科技管理與智慧財產研究所	26	0.0	0.0	0.0	0.0
英國語文學系	14	0.0	0.0	0.0	0.0
斯拉夫語文學系	2	0.0	0.0	50.0	0.0
日本語文學系	2	0.0	0.0	0.0	0.0
韓國語文學系	2	0.0	0.0	0.0	0.0
語言研究所	2	0.0	0.0	0.0	0.0
新聞學系	1	0.0	0.0	0.0	0.0
廣告學系	1	0.0	0.0	0.0	0.0
廣播電視學系	3	0.0	0.0	0.0	0.0
傳播學院傳播碩士學位學程	26	7.7	0.0	0.0	0.0
國際傳播英語碩士學位學程	2	0.0	0.0	0.0	0.0
外交學系	9	0.0	0.0	0.0	0.0
東亞研究所	12	16.7	0.0	0.0	8.3
俄羅斯研究所	5	0.0	0.0	0.0	0.0
日本研究碩士學位學程	3	0.0	0.0	0.0	0.0
國際研究英語碩士學位學程	1	0.0	0.0	0.0	0.0
教育學系	10	0.0	0.0	0.0	0.0
幼兒教育研究所	4	0.0	0.0	0.0	0.0
教育行政與政策研究所	7	0.0	0.0	0.0	0.0
輔導與諮商碩士學位學程	4	0.0	0.0	0.0	0.0

附表 38 受訪者目前 1 週工作時數-依系所

	總數	1-10 小時	11-20 小時	21-30 小時	31-40 小時	41-50 小時
總和	21	9.5	38.1	33.3	14.3	4.8
中國文學系	1	0.0	100.0	0.0	0.0	0.0
歷史學系	1	0.0	0.0	100.0	0.0	0.0
哲學系	0	0.0	0.0	0.0	0.0	0.0
圖書資訊與檔案學研究所	0	0.0	0.0	0.0	0.0	0.0
宗教研究所	0	0.0	0.0	0.0	0.0	0.0
台灣史研究所	0	0.0	0.0	0.0	0.0	0.0
台灣文學研究所	0	0.0	0.0	0.0	0.0	0.0
華語文教學碩士學位學程	1	0.0	0.0	0.0	100.0	0.0
應用數學系	0	0.0	0.0	0.0	0.0	0.0
心理學系	1	0.0	0.0	0.0	0.0	100.0
資訊科學系	0	0.0	0.0	0.0	0.0	0.0
應用物理研究所	0	0.0	0.0	0.0	0.0	0.0
數位內容碩士學位學程	0	0.0	0.0	0.0	0.0	0.0
政治學系	1	0.0	0.0	100.0	0.0	0.0
社會學系	0	0.0	0.0	0.0	0.0	0.0
財政學系	0	0.0	0.0	0.0	0.0	0.0
公共行政學系	0	0.0	0.0	0.0	0.0	0.0
地政學系	0	0.0	0.0	0.0	0.0	0.0
經濟學系	0	0.0	0.0	0.0	0.0	0.0
民族學系	1	0.0	0.0	0.0	100.0	0.0
國家發展研究所	0	0.0	0.0	0.0	0.0	0.0
勞工研究所	1	100.0	0.0	0.0	0.0	0.0
社會工作研究所	0	0.0	0.0	0.0	0.0	0.0
亞太研究英語碩士學位學程	0	0.0	0.0	0.0	0.0	0.0
應用經濟與社會發展英語碩士學位學程	0	0.0	0.0	0.0	0.0	0.0
法律學系	0	0.0	0.0	0.0	0.0	0.0
法律科際整合研究所	3	33.3	33.3	33.3	0.0	0.0
金融學系	0	0.0	0.0	0.0	0.0	0.0
國際經營與貿易學系	0	0.0	0.0	0.0	0.0	0.0
會計學系	0	0.0	0.0	0.0	0.0	0.0
統計學系	0	0.0	0.0	0.0	0.0	0.0
資訊管理學系	0	0.0	0.0	0.0	0.0	0.0
財務管理學系	1	0.0	0.0	100.0	0.0	0.0
風險管理與保險學系	0	0.0	0.0	0.0	0.0	0.0
經營管理碩士學程	3	0.0	100.0	0.0	0.0	0.0
國際經營管理英語碩士學位學程	0	0.0	0.0	0.0	0.0	0.0
企業管理研究所(MBA 學位學程)	1	0.0	0.0	0.0	100.0	0.0
商管專業學院碩士學位學程	0	0.0	0.0	0.0	0.0	0.0
科技管理與智慧財產研究所	1	0.0	100.0	0.0	0.0	0.0
英國語文學系	2	0.0	50.0	50.0	0.0	0.0
斯拉夫語文學系	1	0.0	100.0	0.0	0.0	0.0
日本語文學系	0	0.0	0.0	0.0	0.0	0.0

韓國語文學系	1	0.0	0.0	100.0	0.0	0.0
語言研究所	0	0.0	0.0	0.0	0.0	0.0
新聞學系	0	0.0	0.0	0.0	0.0	0.0
廣告學系	0	0.0	0.0	0.0	0.0	0.0
廣播電視學系	0	0.0	0.0	0.0	0.0	0.0
傳播學院傳播碩士學位學程	1	0.0	0.0	100.0	0.0	0.0
國際傳播英語碩士學位學程	0	0.0	0.0	0.0	0.0	0.0
外交學系	0	0.0	0.0	0.0	0.0	0.0
東亞研究所	0	0.0	0.0	0.0	0.0	0.0
俄羅斯研究所	0	0.0	0.0	0.0	0.0	0.0
日本研究碩士學位學程	0	0.0	0.0	0.0	0.0	0.0
國際研究英語碩士學位學程	0	0.0	0.0	0.0	0.0	0.0
外交學系戰略與國際事務碩士在職專班	0	0.0	0.0	0.0	0.0	0.0
國家安全與大陸研究碩士在職專班	0	0.0	0.0	0.0	0.0	0.0
教育學系	0	0.0	0.0	0.0	0.0	0.0
幼兒教育研究所	0	0.0	0.0	0.0	0.0	0.0
教育行政與政策研究所	0	0.0	0.0	0.0	0.0	0.0
輔導與諮商碩士學位學程	0	0.0	0.0	0.0	0.0	0.0

附表 39 受訪者目前任職的機構性質-依系所

	總數	企業（包括民 營企業或國營 企業…等）	政府部門 （含職業軍 人）	學校（包括公立及私 立大學、高中、高 職、國中小…等）	非營利 機構	創業
總和	671	73.9	12.4	8.9	2.1	1.5
中國文學系	7	0.0	14.3	85.7	0.0	0.0
歷史學系	9	55.6	11.1	33.3	0.0	0.0
哲學系	1	100.0	0.0	0.0	0.0	0.0
圖書資訊與檔案 學研究所	16	50.0	6.3	37.5	0.0	0.0
宗教研究所	1	0.0	100.0	0.0	0.0	0.0
台灣史研究所	3	66.7	33.3	0.0	0.0	0.0
台灣文學研究所	5	60.0	40.0	0.0	0.0	0.0
華語文教學碩士 學位學程	7	14.3	14.3	71.4	0.0	0.0
應用數學系	1	100.0	0.0	0.0	0.0	0.0
心理學系	9	55.6	22.2	22.2	0.0	0.0
資訊科學系	12	91.7	0.0	8.3	0.0	0.0
應用物理研究所	2	50.0	0.0	50.0	0.0	0.0
數位內容碩士學 位學程	5	80.0	0.0	0.0	0.0	20.0
政治學系	5	60.0	40.0	0.0	0.0	0.0
社會學系	4	100.0	0.0	0.0	0.0	0.0
財政學系	15	46.7	46.7	6.7	0.0	0.0
公共行政學系	21	42.9	38.1	14.3	4.8	0.0
地政學系	20	55.0	40.0	0.0	0.0	0.0
經濟學系	14	92.9	7.1	0.0	0.0	0.0
民族學系	3	0.0	33.3	0.0	33.3	0.0
國家發展研究所	5	40.0	40.0	20.0	0.0	0.0
勞工研究所	9	44.4	44.4	11.1	0.0	0.0
社會工作研究所	7	0.0	28.6	0.0	71.4	0.0
亞太研究英語碩 士學位學程	2	50.0	50.0	0.0	0.0	0.0
應用經濟與社會 發展英語碩士學 位學程	1	100.0	0.0	0.0	0.0	0.0
法律學系	34	64.7	32.4	0.0	0.0	0.0
法律科際整合研 究所	11	54.5	36.4	9.1	0.0	0.0
金融學系	20	100.0	0.0	0.0	0.0	0.0
國際經營與貿易 學系	21	100.0	0.0	0.0	0.0	0.0
會計學系	35	94.3	5.7	0.0	0.0	0.0
統計學系	16	93.8	6.3	0.0	0.0	0.0
資訊管理學系	19	94.7	0.0	5.3	0.0	0.0
財務管理學系	24	95.8	0.0	0.0	0.0	0.0
風險管理與保險	20	95.0	0.0	5.0	0.0	0.0

學系						
經營管理碩士學程	88	88.6	3.4	0.0	2.3	4.5
國際經營管理英語碩士學位學程	12	91.7	0.0	0.0	0.0	8.3
企業管理研究所(MBA 學位學程)	72	93.1	0.0	1.4	1.4	4.2
商管專業學院碩士學位學程	1	100.0	0.0	0.0	0.0	0.0
科技管理與智慧財產研究所	25	88.0	8.0	0.0	0.0	0.0
英國語文學系	13	38.5	0.0	61.5	0.0	0.0
斯拉夫語文學系	1	0.0	0.0	100.0	0.0	0.0
日本語文學系	1	100.0	0.0	0.0	0.0	0.0
韓國語文學系	2	50.0	0.0	50.0	0.0	0.0
語言研究所	1	0.0	0.0	100.0	0.0	0.0
新聞學系	1	100.0	0.0	0.0	0.0	0.0
廣告學系	1	0.0	0.0	0.0	0.0	0.0
廣播電視學系	3	33.3	0.0	0.0	66.7	0.0
傳播學院傳播碩士學位學程	21	85.7	9.5	0.0	0.0	4.8
國際傳播英語碩士學位學程	2	100.0	0.0	0.0	0.0	0.0
外交學系	7	28.6	71.4	0.0	0.0	0.0
東亞研究所	7	57.1	14.3	14.3	14.3	0.0
俄羅斯研究所	5	100.0	0.0	0.0	0.0	0.0
日本研究碩士學位學程	1	100.0	0.0	0.0	0.0	0.0
國際研究英語碩士學位學程	1	100.0	0.0	0.0	0.0	0.0
外交學系戰略與國際事務碩士在職專班	0	0.0	0.0	0.0	0.0	0.0
國家安全與大陸研究碩士在職專班	0	0.0	0.0	0.0	0.0	0.0
教育學系	10	10.0	10.0	80.0	0.0	0.0
幼兒教育研究所	3	0.0	0.0	66.7	33.3	0.0
教育行政與政策研究所	7	0.0	71.4	28.6	0.0	0.0
輔導與諮商碩士學位學程	2	0.0	0.0	100.0	0.0	0.0

附表 40 受訪者畢業後花了幾個月創業-依系所

	總數	一個月	二個月	三個月	畢業前已創業	二十個月
總和	10	10.0	10.0	10.0	50.0	10.0
中國文學系	0	0.0	0.0	0.0	0.0	0.0
歷史學系	0	0.0	0.0	0.0	0.0	0.0
哲學系	0	0.0	0.0	0.0	0.0	0.0
圖書資訊與檔案學研究所	0	0.0	0.0	0.0	0.0	0.0
宗教研究所	0	0.0	0.0	0.0	0.0	0.0
台灣史研究所	0	0.0	0.0	0.0	0.0	0.0
台灣文學研究所	0	0.0	0.0	0.0	0.0	0.0
華語文教學碩士學位學程	0	0.0	0.0	0.0	0.0	0.0
應用數學系	0	0.0	0.0	0.0	0.0	0.0
心理學系	0	0.0	0.0	0.0	0.0	0.0
資訊科學系	0	0.0	0.0	0.0	0.0	0.0
應用物理研究所	0	0.0	0.0	0.0	0.0	0.0
數位內容碩士學位學程	1	0.0	100.0	0.0	0.0	0.0
政治學系	0	0.0	0.0	0.0	0.0	0.0
社會學系	0	0.0	0.0	0.0	0.0	0.0
財政學系	0	0.0	0.0	0.0	0.0	0.0
公共行政學系	0	0.0	0.0	0.0	0.0	0.0
地政學系	0	0.0	0.0	0.0	0.0	0.0
經濟學系	0	0.0	0.0	0.0	0.0	0.0
民族學系	0	0.0	0.0	0.0	0.0	0.0
國家發展研究所	0	0.0	0.0	0.0	0.0	0.0
勞工研究所	0	0.0	0.0	0.0	0.0	0.0
社會工作研究所	0	0.0	0.0	0.0	0.0	0.0
亞太研究英語碩士學位學程	0	0.0	0.0	0.0	0.0	0.0
應用經濟與社會發展英語碩士學位學程	0	0.0	0.0	0.0	0.0	0.0
法律學系	0	0.0	0.0	0.0	0.0	0.0
法律科際整合研究所	0	0.0	0.0	0.0	0.0	0.0
金融學系	0	0.0	0.0	0.0	0.0	0.0
國際經營與貿易學系	0	0.0	0.0	0.0	0.0	0.0
會計學系	0	0.0	0.0	0.0	0.0	0.0
統計學系	0	0.0	0.0	0.0	0.0	0.0
資訊管理學系	0	0.0	0.0	0.0	0.0	0.0
財務管理學系	0	0.0	0.0	0.0	0.0	0.0
風險管理與保險學系	0	0.0	0.0	0.0	0.0	0.0

經營管理碩士學 程	4	0.0	0.0	0.0	75.0	0.0
國際經營管理英 語碩士學位學程	1	100.0	0.0	0.0	0.0	0.0
企業管理研究所 (MBA 學位學程)	3	0.0	0.0	33.3	33.3	33.3
商管專業學院碩 士學位學程	0	0.0	0.0	0.0	0.0	0.0
科技管理與智慧 財產研究所	0	0.0	0.0	0.0	0.0	0.0
英國語文學系	0	0.0	0.0	0.0	0.0	0.0
斯拉夫語文學系	0	0.0	0.0	0.0	0.0	0.0
日本語文學系	0	0.0	0.0	0.0	0.0	0.0
韓國語文學系	0	0.0	0.0	0.0	0.0	0.0
語言研究所	0	0.0	0.0	0.0	0.0	0.0
新聞學系	0	0.0	0.0	0.0	0.0	0.0
廣告學系	0	0.0	0.0	0.0	0.0	0.0
廣播電視學系	0	0.0	0.0	0.0	0.0	0.0
傳播學院傳播碩 士學位學程	1	0.0	0.0	0.0	100.0	0.0
國際傳播英語碩 士學位學程	0	0.0	0.0	0.0	0.0	0.0
外交學系	0	0.0	0.0	0.0	0.0	0.0
東亞研究所	0	0.0	0.0	0.0	0.0	0.0
俄羅斯研究所	0	0.0	0.0	0.0	0.0	0.0
日本研究碩士學 位學程	0	0.0	0.0	0.0	0.0	0.0
國際研究英語碩 士學位學程	0	0.0	0.0	0.0	0.0	0.0
外交學系戰略與 國際事務碩士在 職專班	0	0.0	0.0	0.0	0.0	0.0
國家安全與大陸 研究碩士在職專 班	0	0.0	0.0	0.0	0.0	0.0
教育學系	0	0.0	0.0	0.0	0.0	0.0
幼兒教育研究所	0	0.0	0.0	0.0	0.0	0.0
教育行政與政策 研究所	0	0.0	0.0	0.0	0.0	0.0
輔導與諮商碩士 學位學程	0	0.0	0.0	0.0	0.0	0.0

附表 41 受訪者畢業花了幾個月才有第一份穩定工作-依系所

	總數	一個月	八個月	無穩定工作
總和	8	50.0	12.5	37.5
中國文學系	0	0.0	0.0	0.0
歷史學系	0	0.0	0.0	0.0
哲學系	0	0.0	0.0	0.0
圖書資訊與檔案學研究所	1	100.0	0.0	0.0
宗教研究所	0	0.0	0.0	0.0
台灣史研究所	0	0.0	0.0	0.0
台灣文學研究所	0	0.0	0.0	0.0
華語文教學碩士學位學程	0	0.0	0.0	0.0
應用數學系	0	0.0	0.0	0.0
心理學系	0	0.0	0.0	0.0
資訊科學系	0	0.0	0.0	0.0
應用物理研究所	0	0.0	0.0	0.0
數位內容碩士學位學程	0	0.0	0.0	0.0
政治學系	0	0.0	0.0	0.0
社會學系	0	0.0	0.0	0.0
財政學系	0	0.0	0.0	0.0
公共行政學系	0	0.0	0.0	0.0
地政學系	1	0.0	0.0	100.0
經濟學系	0	0.0	0.0	0.0
民族學系	1	100.0	0.0	0.0
國家發展研究所	0	0.0	0.0	0.0
勞工研究所	0	0.0	0.0	0.0
社會工作研究所	0	0.0	0.0	0.0
亞太研究英語碩士學位學程	0	0.0	0.0	0.0
應用經濟與社會發展英語碩士學位學程	0	0.0	0.0	0.0
法律學系	1	0.0	100.0	0.0
法律科際整合研究所	0	0.0	0.0	0.0
金融學系	0	0.0	0.0	0.0
國際經營與貿易學系	0	0.0	0.0	0.0
會計學系	0	0.0	0.0	0.0
統計學系	0	0.0	0.0	0.0
資訊管理學系	0	0.0	0.0	0.0
財務管理學系	1	100.0	0.0	0.0
風險管理與保險學系	0	0.0	0.0	0.0

經營管理碩士學 程	1	0.0	0.0	100.0
國際經營管理英 語碩士學位學程	0	0.0	0.0	0.0
企業管理研究所 (MBA 學位學程)	0	0.0	0.0	0.0
商管專業學院碩 士學位學程	0	0.0	0.0	0.0
科技管理與智慧 財產研究所	1	0.0	0.0	100.0
英國語文學系	0	0.0	0.0	0.0
斯拉夫語文學系	0	0.0	0.0	0.0
日本語文學系	0	0.0	0.0	0.0
韓國語文學系	0	0.0	0.0	0.0
語言研究所	0	0.0	0.0	0.0
新聞學系	0	0.0	0.0	0.0
廣告學系	1	100.0	0.0	0.0
廣播電視學系	0	0.0	0.0	0.0
傳播學院傳播碩 士學位學程	0	0.0	0.0	0.0
國際傳播英語碩 士學位學程	0	0.0	0.0	0.0
外交學系	0	0.0	0.0	0.0
東亞研究所	0	0.0	0.0	0.0
俄羅斯研究所	0	0.0	0.0	0.0
日本研究碩士學 位學程	0	0.0	0.0	0.0
國際研究英語碩 士學位學程	0	0.0	0.0	0.0
外交學系戰略與 國際事務碩士在 職專班	0	0.0	0.0	0.0
國家安全與大陸 研究碩士在職專 班	0	0.0	0.0	0.0
教育學系	0	0.0	0.0	0.0
幼兒教育研究所	0	0.0	0.0	0.0
教育行政與政策 研究所	0	0.0	0.0	0.0
輔導與諮商碩士 學位學程	0	0.0	0.0	0.0

附表 42 受訪者畢業後花了多久時間找到第 1 份工作-依系所

	總數	約 1 個月 內	約 1 個月以 上至 2 個月 內	約 2 個月以上 至 3 個月內	約 3 個月以 上至 4 個月 內	約 6 個月以 上，_____月
總和	652	28.1	8.3	9.7	2.8	0.6
中國文學系	7	0.0	0.0	14.3	0.0	0.0
歷史學系	9	33.3	11.1	22.2	0.0	0.0
哲學系	1	100.0	0.0	0.0	0.0	0.0
圖書資訊與檔案學 研究所	15	20.0	26.7	20.0	0.0	0.0
宗教研究所	1	100.0	0.0	0.0	0.0	0.0
台灣史研究所	3	33.3	0.0	33.3	33.3	0.0
台灣文學研究所	5	40.0	0.0	0.0	0.0	0.0
華語文教學碩士學 位學程	7	42.9	0.0	14.3	0.0	0.0
應用數學系	1	0.0	0.0	0.0	0.0	0.0
心理學系	9	0.0	11.1	11.1	11.1	0.0
資訊科學系	12	16.7	33.3	8.3	16.7	0.0
應用物理研究所	2	100.0	0.0	0.0	0.0	0.0
數位內容碩士學位 學程	4	25.0	25.0	50.0	0.0	0.0
政治學系	5	20.0	20.0	0.0	0.0	0.0
社會學系	4	25.0	25.0	25.0	25.0	0.0
財政學系	15	33.3	13.3	0.0	6.7	0.0
公共行政學系	21	33.3	14.3	4.8	4.8	0.0
地政學系	19	36.8	10.5	15.8	0.0	0.0
經濟學系	14	50.0	0.0	21.4	0.0	0.0
民族學系	2	50.0	0.0	0.0	0.0	0.0
國家發展研究所	5	20.0	0.0	20.0	20.0	0.0
勞工研究所	9	33.3	0.0	22.2	0.0	0.0
社會工作研究所	7	14.3	14.3	0.0	0.0	0.0
亞太研究英語碩士 學位學程	2	0.0	50.0	0.0	0.0	0.0
應用經濟與社會發 展英語碩士學位學 程	1	0.0	0.0	0.0	0.0	0.0
法律學系	33	27.3	6.1	9.1	0.0	0.0
法律科際整合研究 所	11	54.5	9.1	9.1	0.0	9.1
金融學系	20	30.0	15.0	15.0	0.0	0.0
國際經營與貿易學 系	21	33.3	0.0	9.5	0.0	9.5
會計學系	35	31.4	2.9	2.9	0.0	2.9
統計學系	16	25.0	12.5	37.5	0.0	0.0
資訊管理學系	19	21.1	21.1	5.3	10.5	0.0
財務管理學系	23	39.1	4.3	0.0	4.3	0.0
風險管理與保險學	20	45.0	10.0	5.0	5.0	0.0

系						
經營管理碩士學程	83	8.4	0.0	0.0	0.0	0.0
國際經營管理英語 碩士學位學程	11	9.1	9.1	0.0	0.0	0.0
企業管理研究所 (MBA 學位學程)	69	33.3	5.8	10.1	1.4	0.0
商管專業學院碩士 學位學程	1	0.0	0.0	0.0	0.0	0.0
科技管理與智慧財 產研究所	24	37.5	12.5	16.7	4.2	0.0
英國語文學系	13	7.7	23.1	30.8	7.7	0.0
斯拉夫語文學系	1	0.0	100.0	0.0	0.0	0.0
日本語文學系	1	0.0	0.0	0.0	100.0	0.0
韓國語文學系	2	0.0	0.0	0.0	0.0	0.0
語言研究所	1	0.0	0.0	0.0	0.0	0.0
新聞學系	1	0.0	0.0	0.0	0.0	0.0
廣告學系	0	0.0	0.0	0.0	0.0	0.0
廣播電視學系	3	33.3	0.0	0.0	0.0	0.0
傳播學院傳播碩士 學位學程	20	50.0	5.0	10.0	5.0	0.0
國際傳播英語碩士 學位學程	2	50.0	0.0	50.0	0.0	0.0
外交學系	7	57.1	0.0	14.3	14.3	0.0
東亞研究所	7	28.6	14.3	14.3	0.0	0.0
俄羅斯研究所	4	0.0	25.0	0.0	0.0	0.0
日本研究碩士學位 學程	1	100.0	0.0	0.0	0.0	0.0
國際研究英語碩士 學位學程	1	0.0	0.0	100.0	0.0	0.0
外交學系戰略與國 際事務碩士在職專 班	0	0.0	0.0	0.0	0.0	0.0
國家安全與大陸研 究碩士在職專班	0	0.0	0.0	0.0	0.0	0.0
教育學系	10	30.0	0.0	10.0	0.0	0.0
幼兒教育研究所	3	33.3	33.3	0.0	0.0	0.0
教育行政與政策研 究所	7	0.0	0.0	0.0	0.0	0.0
輔導與諮商碩士學 位學程	2	50.0	0.0	0.0	0.0	0.0

附表 42 (續) 受訪者畢業後花了多久時間找到第 1 份工作-依系所

	總數	畢業前已有專職工作	當兵	沒有想要找專職工作	實習轉正職	考試分發	畢業前已有專職工作
總和	652	41.1	0.3	1.5	0.5	0.3	0.3
中國文學系	7	71.4	0.0	0.0	0.0	0.0	0.0
歷史學系	9	33.3	0.0	0.0	0.0	0.0	0.0
哲學系	1	0.0	0.0	0.0	0.0	0.0	0.0
圖書資訊與檔案學研究所	15	26.7	0.0	0.0	0.0	0.0	0.0
宗教研究所	1	0.0	0.0	0.0	0.0	0.0	0.0
台灣史研究所	3	0.0	0.0	0.0	0.0	0.0	0.0
台灣文學研究所	5	60.0	0.0	0.0	0.0	0.0	0.0
華語文教學碩士學位學程	7	42.9	0.0	0.0	0.0	0.0	0.0
應用數學系	1	0.0	0.0	0.0	0.0	0.0	0.0
心理學系	9	44.4	0.0	11.1	0.0	0.0	0.0
資訊科學系	12	8.3	0.0	0.0	0.0	0.0	0.0
應用物理研究所	2	0.0	0.0	0.0	0.0	0.0	0.0
數位內容碩士學位學程	4	0.0	0.0	0.0	0.0	0.0	0.0
政治學系	5	40.0	0.0	0.0	0.0	0.0	0.0
社會學系	4	0.0	0.0	0.0	0.0	0.0	0.0
財政學系	15	40.0	0.0	6.7	0.0	0.0	0.0
公共行政學系	21	19.0	0.0	9.5	4.8	0.0	0.0
地政學系	19	31.6	0.0	0.0	0.0	0.0	0.0
經濟學系	14	21.4	0.0	0.0	0.0	0.0	0.0
民族學系	2	50.0	0.0	0.0	0.0	0.0	0.0
國家發展研究所	5	20.0	0.0	0.0	0.0	0.0	0.0
勞工研究所	9	33.3	0.0	0.0	0.0	11.1	0.0
社會工作研究所	7	71.4	0.0	0.0	0.0	0.0	0.0
亞太研究英語碩士學位學程	2	50.0	0.0	0.0	0.0	0.0	0.0
應用經濟與社會發展英語碩士學位學程	1	100.0	0.0	0.0	0.0	0.0	0.0
法律學系	33	39.4	0.0	0.0	0.0	0.0	3.0
法律科際整合研究所	11	18.2	0.0	0.0	0.0	0.0	0.0
金融學系	20	40.0	0.0	0.0	0.0	0.0	0.0
國際經營與貿易學系	21	47.6	0.0	0.0	0.0	0.0	0.0
會計學系	35	54.3	0.0	0.0	0.0	0.0	0.0
統計學系	16	25.0	0.0	0.0	0.0	0.0	0.0
資訊管理學系	19	42.1	0.0	0.0	0.0	0.0	0.0
財務管理學系	23	21.7	4.3	4.3	0.0	0.0	0.0
風險管理與保險學系	20	30.0	0.0	0.0	0.0	0.0	0.0
經營管理碩士學程	83	89.2	0.0	0.0	0.0	0.0	1.2
國際經營管理英語碩士學位學程	11	54.5	0.0	9.1	0.0	0.0	0.0

企業管理研究所(MBA學位學程)	69	36.2	1.4	1.4	1.4	0.0	0.0
商管專業學院碩士學位學程	1	100.0	0.0	0.0	0.0	0.0	0.0
科技管理與智慧財產研究所	24	20.8	0.0	0.0	0.0	4.2	0.0
英國語文學系	13	30.8	0.0	0.0	0.0	0.0	0.0
斯拉夫語文學系	1	0.0	0.0	0.0	0.0	0.0	0.0
日本語文學系	1	0.0	0.0	0.0	0.0	0.0	0.0
韓國語文學系	2	100.0	0.0	0.0	0.0	0.0	0.0
語言研究所	1	0.0	0.0	0.0	100.0	0.0	0.0
新聞學系	1	100.0	0.0	0.0	0.0	0.0	0.0
廣告學系	0	0.0	0.0	0.0	0.0	0.0	0.0
廣播電視學系	3	0.0	0.0	33.3	0.0	0.0	0.0
傳播學院傳播碩士學位學程	20	20.0	0.0	5.0	0.0	0.0	0.0
國際傳播英語碩士學位學程	2	0.0	0.0	0.0	0.0	0.0	0.0
外交學系	7	0.0	0.0	0.0	0.0	0.0	0.0
東亞研究所	7	28.6	0.0	0.0	0.0	0.0	0.0
俄羅斯研究所	4	50.0	0.0	0.0	0.0	0.0	0.0
日本研究碩士學位學程	1	0.0	0.0	0.0	0.0	0.0	0.0
國際研究英語碩士學位學程	1	0.0	0.0	0.0	0.0	0.0	0.0
外交學系戰略與國際事務碩士在職專班	0	0.0	0.0	0.0	0.0	0.0	0.0
國家安全與大陸研究碩士在職專班	0	0.0	0.0	0.0	0.0	0.0	0.0
教育學系	10	20.0	0.0	10.0	0.0	0.0	0.0
幼兒教育研究所	3	33.3	0.0	0.0	0.0	0.0	0.0
教育行政與政策研究所	7	100.0	0.0	0.0	0.0	0.0	0.0
輔導與諮商碩士學位學程	2	50.0	0.0	0.0	0.0	0.0	0.0

附表 43 受訪者畢業後幾個月找到第 1 份工作-依系所

	總數	約 6 個月 以上至 8 個月內	約 8 個月 以上至 10 個月內	約 10 個月 以上至 12 個月內	約 12 個月 以上至 14 個月內	約 18 個月 以上至 20 個月內	約 24 個月 以上至 26 個月內
總和	23	17.4	26.1	4.3	39.1	4.3	8.7
中國文學系	1	0.0	100.0	0.0	0.0	0.0	0.0
歷史學系	0	0.0	0.0	0.0	0.0	0.0	0.0
哲學系	0	0.0	0.0	0.0	0.0	0.0	0.0
圖書資訊與檔案學研究所	0	0.0	0.0	0.0	0.0	0.0	0.0
宗教研究所	0	0.0	0.0	0.0	0.0	0.0	0.0
台灣史研究所	0	0.0	0.0	0.0	0.0	0.0	0.0
台灣文學研究所	0	0.0	0.0	0.0	0.0	0.0	0.0
華語文教學碩士學位學程	0	0.0	0.0	0.0	0.0	0.0	0.0
應用數學系	0	0.0	0.0	0.0	0.0	0.0	0.0
心理學系	2	0.0	50.0	0.0	50.0	0.0	0.0
資訊科學系	0	0.0	0.0	0.0	0.0	0.0	0.0
應用物理研究所	0	0.0	0.0	0.0	0.0	0.0	0.0
數位內容碩士學位學程	0	0.0	0.0	0.0	0.0	0.0	0.0
政治學系	0	0.0	0.0	0.0	0.0	0.0	0.0
社會學系	0	0.0	0.0	0.0	0.0	0.0	0.0
財政學系	3	0.0	66.7	0.0	33.3	0.0	0.0
公共行政學系	2	0.0	0.0	0.0	100.0	0.0	0.0
地政學系	0	0.0	0.0	0.0	0.0	0.0	0.0
經濟學系	0	0.0	0.0	0.0	0.0	0.0	0.0
民族學系	0	0.0	0.0	0.0	0.0	0.0	0.0
國家發展研究所	0	0.0	0.0	0.0	0.0	0.0	0.0
勞工研究所	0	0.0	0.0	0.0	0.0	0.0	0.0
社會工作研究所	0	0.0	0.0	0.0	0.0	0.0	0.0
亞太研究英語碩士學位學程	0	0.0	0.0	0.0	0.0	0.0	0.0
應用經濟與社會發展 英語碩士學位學程	0	0.0	0.0	0.0	0.0	0.0	0.0
法律學系	2	0.0	50.0	0.0	0.0	0.0	50.0
法律科際整合研究所	1	100.0	0.0	0.0	0.0	0.0	0.0
金融學系	0	0.0	0.0	0.0	0.0	0.0	0.0
國際經營與貿易學系	2	100.0	0.0	0.0	0.0	0.0	0.0
會計學系	1	100.0	0.0	0.0	0.0	0.0	0.0
統計學系	1	0.0	100.0	0.0	0.0	0.0	0.0
資訊管理學系	0	0.0	0.0	0.0	0.0	0.0	0.0
財務管理學系	1	0.0	0.0	0.0	100.0	0.0	0.0
風險管理與保險學系	0	0.0	0.0	0.0	0.0	0.0	0.0
經營管理碩士學程	1	0.0	0.0	0.0	0.0	0.0	100.0
國際經營管理英語碩士學位學程	1	0.0	0.0	0.0	100.0	0.0	0.0

企業管理研究所(MBA學位學程)	2	0.0	0.0	50.0	50.0	0.0	0.0
商管專業學院碩士學位學程	0	0.0	0.0	0.0	0.0	0.0	0.0
科技管理與智慧財產研究所	1	0.0	0.0	0.0	0.0	100.0	0.0
英國語文學系	0	0.0	0.0	0.0	0.0	0.0	0.0
斯拉夫語文學系	0	0.0	0.0	0.0	0.0	0.0	0.0
日本語文學系	0	0.0	0.0	0.0	0.0	0.0	0.0
韓國語文學系	0	0.0	0.0	0.0	0.0	0.0	0.0
語言研究所	0	0.0	0.0	0.0	0.0	0.0	0.0
新聞學系	0	0.0	0.0	0.0	0.0	0.0	0.0
廣告學系	0	0.0	0.0	0.0	0.0	0.0	0.0
廣播電視學系	0	0.0	0.0	0.0	0.0	0.0	0.0
傳播學院傳播碩士學位學程	1	0.0	0.0	0.0	100.0	0.0	0.0
國際傳播英語碩士學位學程	0	0.0	0.0	0.0	0.0	0.0	0.0
外交學系	0	0.0	0.0	0.0	0.0	0.0	0.0
東亞研究所	0	0.0	0.0	0.0	0.0	0.0	0.0
俄羅斯研究所	0	0.0	0.0	0.0	0.0	0.0	0.0
日本研究碩士學位學程	0	0.0	0.0	0.0	0.0	0.0	0.0
國際研究英語碩士學位學程	0	0.0	0.0	0.0	0.0	0.0	0.0
外交學系戰略與國際事務碩士在職專班	0	0.0	0.0	0.0	0.0	0.0	0.0
國家安全與大陸研究碩士在職專班	0	0.0	0.0	0.0	0.0	0.0	0.0
教育學系	1	0.0	0.0	0.0	100.0	0.0	0.0
幼兒教育研究所	0	0.0	0.0	0.0	0.0	0.0	0.0
教育行政與政策研究所	0	0.0	0.0	0.0	0.0	0.0	0.0
輔導與諮商碩士學位學程	0	0.0	0.0	0.0	0.0	0.0	0.0

附表 44 受訪者現在工作職業類型-依系所

	總數	建築營造類	製造類	科學、技術、工程、數學類	物流運輸類	天然資源、食品與農業類	醫療保健類
總和	671	1.5	3.7	5.4	0.1	0.6	2.8
中國文學系	7	0.0	0.0	14.3	0.0	0.0	0.0
歷史學系	9	0.0	0.0	22.2	0.0	0.0	0.0
哲學系	1	0.0	0.0	0.0	0.0	0.0	0.0
圖書資訊與檔案學研究所	16	0.0	0.0	6.3	0.0	6.3	0.0
宗教研究所	1	0.0	0.0	0.0	0.0	0.0	0.0
台灣史研究所	3	0.0	0.0	33.3	0.0	0.0	0.0
台灣文學研究所	5	20.0	0.0	0.0	0.0	0.0	0.0
華語文教學碩士學位學程	7	0.0	14.3	14.3	0.0	0.0	0.0
應用數學系	1	0.0	0.0	100.0	0.0	0.0	0.0
心理學系	9	0.0	0.0	11.1	0.0	0.0	44.4
資訊科學系	12	0.0	0.0	25.0	0.0	0.0	0.0
應用物理研究所	2	0.0	0.0	0.0	0.0	0.0	0.0
數位內容碩士學位學程	5	0.0	0.0	20.0	0.0	0.0	0.0
政治學系	5	0.0	0.0	0.0	0.0	0.0	0.0
社會學系	4	0.0	0.0	0.0	0.0	0.0	0.0
財政學系	15	0.0	0.0	0.0	0.0	0.0	0.0
公共行政學系	21	0.0	4.8	0.0	0.0	0.0	0.0
地政學系	20	25.0	0.0	15.0	0.0	0.0	0.0
經濟學系	14	0.0	0.0	0.0	0.0	0.0	0.0
民族學系	3	0.0	0.0	0.0	0.0	0.0	0.0
國家發展研究所	5	0.0	0.0	0.0	0.0	0.0	0.0
勞工研究所	9	0.0	11.1	0.0	0.0	0.0	0.0
社會工作研究所	7	0.0	0.0	0.0	0.0	0.0	0.0
亞太研究英語碩士學位學程	2	0.0	50.0	0.0	0.0	0.0	0.0
應用經濟與社會發展英語碩士學位學程	1	0.0	0.0	0.0	0.0	0.0	0.0
法律學系	34	0.0	2.9	0.0	0.0	0.0	0.0
法律科際整合研究所	11	0.0	0.0	0.0	0.0	0.0	9.1
金融學系	20	0.0	0.0	5.0	0.0	0.0	0.0
國際經營與貿易學系	21	0.0	0.0	0.0	0.0	0.0	0.0
會計學系	35	0.0	0.0	0.0	0.0	0.0	0.0
統計學系	16	0.0	6.3	25.0	0.0	0.0	0.0
資訊管理學系	19	5.3	5.3	10.5	0.0	0.0	0.0
財務管理學系	24	0.0	0.0	4.2	0.0	0.0	0.0
風險管理與保險學系	20	0.0	0.0	0.0	0.0	0.0	0.0
經營管理碩士學程	88	3.4	11.4	3.4	0.0	3.4	9.1
國際經營管理英語碩	12	0.0	8.3	8.3	0.0	0.0	8.3

士學位學程							
企業管理研究所(MBA學位學程)	72	0.0	4.2	4.2	1.4	0.0	4.2
商管專業學院碩士學位學程	1	0.0	0.0	0.0	0.0	0.0	0.0
科技管理與智慧財產研究所	25	0.0	8.0	12.0	0.0	0.0	4.0
英國語文學系	13	0.0	0.0	0.0	0.0	0.0	0.0
斯拉夫語文學系	1	0.0	0.0	0.0	0.0	0.0	0.0
日本語文學系	1	0.0	0.0	0.0	0.0	0.0	0.0
韓國語文學系	2	0.0	0.0	0.0	0.0	0.0	0.0
語言研究所	1	0.0	0.0	0.0	0.0	0.0	0.0
新聞學系	1	0.0	0.0	0.0	0.0	0.0	100.0
廣告學系	1	0.0	0.0	0.0	0.0	0.0	0.0
廣播電視學系	3	0.0	0.0	0.0	0.0	0.0	0.0
傳播學院傳播碩士學位學程	21	0.0	4.8	0.0	0.0	0.0	0.0
國際傳播英語碩士學位學程	2	0.0	0.0	0.0	0.0	0.0	0.0
外交學系	7	0.0	0.0	0.0	0.0	0.0	0.0
東亞研究所	7	0.0	0.0	14.3	0.0	0.0	0.0
俄羅斯研究所	5	0.0	20.0	20.0	0.0	0.0	0.0
日本研究碩士學位學程	1	0.0	0.0	0.0	0.0	0.0	0.0
國際研究英語碩士學位學程	1	0.0	0.0	100.0	0.0	0.0	0.0
外交學系戰略與國際事務碩士在職專班	0	0.0	0.0	0.0	0.0	0.0	0.0
國家安全與大陸研究碩士在職專班	0	0.0	0.0	0.0	0.0	0.0	0.0
教育學系	10	0.0	0.0	0.0	0.0	0.0	0.0
幼兒教育研究所	3	0.0	0.0	0.0	0.0	0.0	0.0
教育行政與政策研究所	7	0.0	0.0	0.0	0.0	0.0	0.0
輔導與諮商碩士學位學程	2	0.0	0.0	0.0	0.0	0.0	0.0

附表 44 (續 1) 受訪者現在工作職業類型-依系所

	總數	藝文與影 音傳播類	資訊科技 類	金融財務 類	企業經營 管理類	行銷與銷 售類	政府公共 事務類
總和	671	4.3	8.8	28.9	7.3	8.2	10.0
中國文學系	7	0.0	0.0	0.0	0.0	0.0	28.6
歷史學系	9	0.0	0.0	22.2	0.0	22.2	0.0
哲學系	1	0.0	0.0	100.0	0.0	0.0	0.0
圖書資訊與檔案學研 究所	16	6.3	25.0	0.0	0.0	25.0	12.5
宗教研究所	1	100.0	0.0	0.0	0.0	0.0	0.0
台灣史研究所	3	0.0	0.0	0.0	0.0	66.7	0.0
台灣文學研究所	5	40.0	0.0	0.0	0.0	0.0	40.0
華語文教學碩士學位 學程	7	0.0	0.0	0.0	0.0	0.0	0.0
應用數學系	1	0.0	0.0	0.0	0.0	0.0	0.0
心理學系	9	0.0	0.0	0.0	0.0	0.0	11.1
資訊科學系	12	0.0	58.3	16.7	0.0	0.0	0.0
應用物理研究所	2	0.0	50.0	0.0	0.0	0.0	0.0
數位內容碩士學位學 程	5	0.0	60.0	0.0	0.0	20.0	0.0
政治學系	5	40.0	0.0	0.0	0.0	0.0	20.0
社會學系	4	25.0	50.0	0.0	0.0	25.0	0.0
財政學系	15	0.0	0.0	40.0	0.0	0.0	40.0
公共行政學系	21	0.0	14.3	0.0	0.0	9.5	47.6
地政學系	20	5.0	5.0	10.0	0.0	0.0	40.0
經濟學系	14	7.1	0.0	71.4	7.1	7.1	7.1
民族學系	3	0.0	0.0	0.0	0.0	0.0	66.7
國家發展研究所	5	20.0	0.0	0.0	0.0	20.0	40.0
勞工研究所	9	0.0	0.0	11.1	22.2	0.0	55.6
社會工作研究所	7	0.0	0.0	0.0	0.0	0.0	14.3
亞太研究英語碩士學 位學程	2	0.0	50.0	0.0	0.0	0.0	0.0
應用經濟與社會發展 英語碩士學位學程	1	0.0	0.0	100.0	0.0	0.0	0.0
法律學系	34	0.0	0.0	0.0	0.0	0.0	20.6
法律科際整合研究所	11	9.1	0.0	18.2	9.1	0.0	9.1
金融學系	20	0.0	5.0	85.0	0.0	0.0	0.0
國際經營與貿易學系	21	0.0	4.8	71.4	4.8	9.5	0.0
會計學系	35	0.0	0.0	88.6	0.0	0.0	5.7
統計學系	16	0.0	18.8	37.5	6.3	6.3	0.0
資訊管理學系	19	0.0	57.9	15.8	5.3	0.0	0.0
財務管理學系	24	0.0	0.0	95.8	0.0	0.0	0.0
風險管理與保險學系	20	0.0	0.0	90.0	0.0	0.0	0.0
經營管理碩士學程	88	2.3	5.7	20.5	22.7	11.4	1.1
國際經營管理英語碩 士學位學程	12	0.0	16.7	25.0	16.7	16.7	0.0
企業管理研究所(MBA)	72	0.0	11.1	31.9	15.3	26.4	0.0

學位學程)							
商管專業學院碩士學位學程	1	0.0	0.0	100.0	0.0	0.0	0.0
科技管理與智慧財產研究所	25	0.0	8.0	20.0	4.0	8.0	8.0
英國語文學系	13	0.0	0.0	0.0	15.4	0.0	0.0
斯拉夫語文學系	1	0.0	0.0	0.0	0.0	0.0	0.0
日本語文學系	1	100.0	0.0	0.0	0.0	0.0	0.0
韓國語文學系	2	0.0	50.0	0.0	0.0	0.0	0.0
語言研究所	1	0.0	0.0	0.0	0.0	0.0	0.0
新聞學系	1	0.0	0.0	0.0	0.0	0.0	0.0
廣告學系	1	100.0	0.0	0.0	0.0	0.0	0.0
廣播電視學系	3	66.7	0.0	0.0	0.0	0.0	33.3
傳播學院傳播碩士學位學程	21	52.4	9.5	9.5	9.5	14.3	0.0
國際傳播英語碩士學位學程	2	0.0	0.0	0.0	0.0	100.0	0.0
外交學系	7	0.0	0.0	0.0	28.6	0.0	57.1
東亞研究所	7	14.3	0.0	14.3	14.3	0.0	28.6
俄羅斯研究所	5	0.0	0.0	20.0	20.0	0.0	20.0
日本研究碩士學位學程	1	0.0	100.0	0.0	0.0	0.0	0.0
國際研究英語碩士學位學程	1	0.0	0.0	0.0	0.0	0.0	0.0
外交學系戰略與國際事務碩士在職專班	0	0.0	0.0	0.0	0.0	0.0	0.0
國家安全與大陸研究碩士在職專班	0	0.0	0.0	0.0	0.0	0.0	0.0
教育學系	10	0.0	0.0	0.0	0.0	0.0	0.0
幼兒教育研究所	3	0.0	0.0	0.0	0.0	0.0	0.0
教育行政與政策研究所	7	0.0	0.0	0.0	0.0	0.0	42.9
輔導與諮商碩士學位學程	2	0.0	0.0	0.0	0.0	0.0	0.0

附表 44 (續 2) 受訪者現在工作職業類型-依系所

	總數	教育與訓練類	個人及社會服務類	休閒與觀光旅遊類	司法、法律與公共安全類
總和	671	9.7	2.1	0.1	6.4
中國文學系	7	57.1	0.0	0.0	0.0
歷史學系	9	33.3	0.0	0.0	0.0
哲學系	1	0.0	0.0	0.0	0.0
圖書資訊與檔案學研究所	16	18.8	0.0	0.0	0.0
宗教研究所	1	0.0	0.0	0.0	0.0
台灣史研究所	3	0.0	0.0	0.0	0.0
台灣文學研究所	5	0.0	0.0	0.0	0.0
華語文教學碩士學位學程	7	71.4	0.0	0.0	0.0
應用數學系	1	0.0	0.0	0.0	0.0
心理學系	9	22.2	11.1	0.0	0.0
資訊科學系	12	0.0	0.0	0.0	0.0
應用物理研究所	2	50.0	0.0	0.0	0.0
數位內容碩士學位學程	5	0.0	0.0	0.0	0.0
政治學系	5	20.0	20.0	0.0	0.0
社會學系	4	0.0	0.0	0.0	0.0
財政學系	15	6.7	6.7	0.0	6.7
公共行政學系	21	19.0	4.8	0.0	0.0
地政學系	20	0.0	0.0	0.0	0.0
經濟學系	14	0.0	0.0	0.0	0.0
民族學系	3	0.0	33.3	0.0	0.0
國家發展研究所	5	20.0	0.0	0.0	0.0
勞工研究所	9	0.0	0.0	0.0	0.0
社會工作研究所	7	0.0	85.7	0.0	0.0
亞太研究英語碩士學位學程	2	0.0	0.0	0.0	0.0
應用經濟與社會發展英語碩士學位學程	1	0.0	0.0	0.0	0.0
法律學系	34	2.9	0.0	0.0	73.5
法律科際整合研究所	11	9.1	0.0	0.0	36.4
金融學系	20	5.0	0.0	0.0	0.0
國際經營與貿易學系	21	0.0	0.0	0.0	9.5
會計學系	35	0.0	2.9	0.0	2.9
統計學系	16	0.0	0.0	0.0	0.0
資訊管理學系	19	0.0	0.0	0.0	0.0
財務管理學系	24	0.0	0.0	0.0	0.0
風險管理與保險學系	20	0.0	0.0	0.0	10.0
經營管理碩士學程	88	2.3	2.3	1.1	0.0
國際經營管理英語碩士學位學程	12	0.0	0.0	0.0	0.0

企業管理研究所(MBA學位學程)	72	1.4	0.0	0.0	0.0
商管專業學院碩士學位學程	1	0.0	0.0	0.0	0.0
科技管理與智慧財產研究所	25	4.0	0.0	0.0	24.0
英國語文學系	13	69.2	0.0	0.0	15.4
斯拉夫語文學系	1	100.0	0.0	0.0	0.0
日本語文學系	1	0.0	0.0	0.0	0.0
韓國語文學系	2	50.0	0.0	0.0	0.0
語言研究所	1	100.0	0.0	0.0	0.0
新聞學系	1	0.0	0.0	0.0	0.0
廣告學系	1	0.0	0.0	0.0	0.0
廣播電視學系	3	0.0	0.0	0.0	0.0
傳播學院傳播碩士學位學程	21	0.0	0.0	0.0	0.0
國際傳播英語碩士學位學程	2	0.0	0.0	0.0	0.0
外交學系	7	14.3	0.0	0.0	0.0
東亞研究所	7	14.3	0.0	0.0	0.0
俄羅斯研究所	5	0.0	0.0	0.0	0.0
日本研究碩士學位學程	1	0.0	0.0	0.0	0.0
國際研究英語碩士學位學程	1	0.0	0.0	0.0	0.0
外交學系戰略與國際事務碩士在職專班	0	0.0	0.0	0.0	0.0
國家安全與大陸研究碩士在職專班	0	0.0	0.0	0.0	0.0
教育學系	10	100.0	0.0	0.0	0.0
幼兒教育研究所	3	100.0	0.0	0.0	0.0
教育行政與政策研究所	7	57.1	0.0	0.0	0.0
輔導與諮商碩士學位學程	2	100.0	0.0	0.0	0.0