

國立政治大學
學生事務處職涯中心
106 學年度畢業生近況調查
畢業一年
報告書

108 年 11 月

目 錄

壹、成果摘要	1
貳、調查方法	24
一、調查時間與接觸狀況記錄	24
二、訪問方式	24
三、各系所完成份數表	25
四、資料處理方式	27
參、調查結果分析	28
一、大學部	28
二、碩士班	54
三、在職專班	80
四、博士班	97
肆、畢業生現況調查表	118
附錄、問卷	130

表目錄

表 1 畢業生現況	1
表 2 接觸狀況表	24
表 3 各系所完成份數表-1.....	25
表 4 各系所完成份數表-2.....	26
表 5 各系所完成份數表-3.....	27
表 6 受訪者現況-大學部	28
表 7 受訪者平均一週工作時數-大學部	28
表 8 受訪者任職的機構性質-大學部	29
表 9 受訪者現在工作職業類型-大學部	29
表 10 受訪者現在工作平均每月收入-大學部	30
表 11 受訪者是否在家-大學部	31
表 12 受訪者目前所在國家-大學部	31
表 13 受訪者出國原因-大學部	32
表 14 受訪者目前的工作狀況 (家人代答)-大學部	32
表 15 受訪者任職的機構性質 (家人代答)-大學部	33
表 16 受訪者一週工作時數 (家人代答)-大學部	33
表 17 受訪者工作職業類別 (家人代答)-大學部	34
表 18 受訪者現在工作平均每月收入 (家人代答)-大學部	35
表 19 受訪者目前的工作狀況 (親自受訪)-大學部	36
表 20 受訪者平均一週工作時數 (親自受訪)-大學部	36
表 21 受訪者任職的機構性質 (親自受訪)-大學部	37
表 22 受訪者現在工作職業類型 (親自受訪)-碩士班	37
表 23 受訪者畢業後找到第 1 份工作所花的時間-大學部	38
表 24 受訪者現在工作平均每月收入 (親自受訪)-大學部	39
表 25 受訪者現在主要的工作所在地點-大學部	40
表 26 受訪者工作所在縣市-大學部	40
表 27 受訪者工作所在國家-大學部	41
表 28 受訪者目前所具備的專業能力與工作所要求的相符程度-大學部	41
表 29 受訪者目前的工作內容是否需要具備專業證照-大學部	41
表 30 受訪者對目前工作的整體滿意度-大學部	42
表 31 受訪者目前的工作內容與原就讀系、所、學位學程之專業訓練課程，其相符程度-大學部	42
表 32 受訪者認為在學期間以對於現在工作有所幫助的「學習經驗」-大學部	43
表 33 受訪者覺得以前在校所學的各種知識或技能，對目前工作的幫助程度-大學部	43
表 34 受訪者大概在畢業前多久開始積極準備找工作的時間-大學部	44
表 35 受訪者找到目前這份工作的方式？(可複選，至多 3 項)-大學部	44
表 36 受訪者目前的工作內容，是否曾經帶領團隊執行工作任務或專案-大學部	

.....	45
表 37 受訪者帶領的這些團隊最多的人數-大學部	45
表 38 受訪者目前進修的學校-大學部	46
表 39 受訪者唸的學科跟大學唸的是否同一個領域-大學部	47
表 40 受訪者覺得以前在校所學各種知識及技能，對目前讀書的幫助程度-大學部	47
表 41 受訪者目前在準備的考試類別-大學部	48
表 42 受訪者覺得以前在校所學各種知識或技能，對目前工作的幫助程度-大學部	48
表 43 受訪者到現在還在尋找工作的最大可能原因-大學部	49
表 44 受訪者目前找工作已花的時間-大學部	49
表 45 受訪者覺得以前在校所學各種知識及技能，對目前尋找工作的幫助程度-大學部	50
表 46 受訪者有無為了工作 or 自我生涯發展，從事(在職)進修以提升自我專業能力-大學部	50
表 47 受訪者從事(在職)進修的狀況-大學部	50
表 48 受訪者有無為了工作 or 自我生涯發展，準備考試或其他證照以提升自我專業能力-大學部	51
表 49 受訪者準備考試或證照的類型 (可複選)-大學部	51
表 50 受訪者考上的考試或證照類型-大學部	52
表 51 受訪者是否曾參與學校職涯活動或就業服務的幫助-大學部	52
表 52 受訪者最常參與的學校職涯活動或就業服務的幫助-大學部	53
表 53 整體而言，從政大畢業後受訪者對進入職場做好準備的程度-大學部 ..	53
表 54 受訪者現況-碩士班	54
表 55 受訪者平均一週工作時數-碩士班	54
表 56 受訪者任職的機構性質-碩士班	55
表 57 受訪者現在工作職業類型-碩士班	55
表 58 受訪者現在工作平均每月收入-碩士班	56
表 59 受訪者是否在家-碩士班	57
表 60 受訪者目前所在國家-碩士班	57
表 61 受訪者出國原因-碩士班	58
表 62 受訪者目前的工作狀況 (家人代答)-碩士班	58
表 63 受訪者任職的機構性質 (家人代答)-碩士班	59
表 64 受訪者一週工作時數 (家人代答)-碩士班	59
表 65 受訪者工作職業類別 (家人代答)-碩士班	60
表 66 受訪者現在工作平均每月收入 (家人代答)-碩士班	61
表 67 受訪者目前的工作狀況 (親自受訪)-碩士班	62
表 68 受訪者平均一週工作時數 (親自受訪)-碩士班	62

表 69	受訪者任職的機構性質（親自受訪）-碩士班	62
表 70	受訪者現在工作職業類型（親自受訪）-碩士班	63
表 71	受訪者畢業後找到第 1 份工作所花的時間-碩士班	64
表 72	受訪者現在工作平均每月收入（親自受訪）-碩士班	65
表 73	受訪者現在主要的工作所在地點-碩士班	66
表 74	受訪者工作所在縣市-碩士班	66
表 75	受訪者工作所在國家-碩士班	67
表 76	受訪者目前所具備的專業能力與工作所要求的相符程度-碩士班	67
表 77	受訪者目前的工作內容是否需要具備專業證照-碩士班	67
表 78	受訪者對目前工作的整體滿意度-碩士班	68
表 79	受訪者目前的工作內容與原就讀系、所、學位學程之專業訓練課程，其相符程度-碩士班	68
表 80	受訪者認為在學期間以對於現在工作有所幫助的「學習經驗」-碩士班	69
表 81	受訪者覺得以前在校所學各種知識或技能，對目前工作的幫助程度-碩士班	69
表 82	受訪者大概在畢業前多久開始積極準備找工作的時間-碩士班	70
表 83	受訪者找到目前這份工作的方式？(可複選，至多 3 項)-碩士班	70
表 84	受訪者目前的工作內容，是否曾經帶領團隊執行工作任務或專案-碩士班	71
表 85	受訪者帶領的這些團隊最多的人數-碩士班	71
表 86	受訪者目前進修的學校-碩士班	72
表 87	受訪者唸的學科跟大學唸的是否同一個領域-碩士班	72
表 88	受訪者覺得以前在校所學各種知識及技能，對目前讀書的幫助程度-碩士班	72
表 89	受訪者認為取得碩士學位，對在職涯發展上幫助的程度-碩士班	73
表 90	受訪者目前在準備的考試類別-碩士班	73
表 91	受訪者覺得以前在校所學各種知識或技能，對目前工作的幫助程度-碩士班	73
表 92	受訪者到現在還在尋找工作的最大可能原因-碩士班	74
表 93	受訪者目前找工作已花的時間-碩士班	74
表 94	受訪者覺得以前在校所學各種知識及技能，對目前尋找工作的幫助程度-碩士班	75
表 95	受訪者認為取得碩士學位，對在職涯發展上幫助的程度-碩士班	75
表 96	受訪者有無為了工作 or 自我生涯發展，從事(在職)進修以提升自我專業能力-碩士班	76
表 97	受訪者從事(在職)進修的狀況-碩士班	76
表 98	受訪者有無為了工作 or 自我生涯發展，準備考試或其他證照以提升自我專業能力-碩士班	76

表 99 受訪者準備考試或證照的類型（可複選）-碩士班	77
表 100 受訪者考上的考試或證照類型-碩士班	78
表 101 受訪者是否曾參與學校職涯活動或就業服務的幫助-碩士班	78
表 102 受訪者最常參與的學校職涯活動或就業服務的幫助-碩士班	79
表 103 整體而言，從政大畢業後受訪者對進入職場做好準備的程度-碩士班 ..	79
表 104 受訪者現況-在職專班	80
表 105 受訪者平均一週工作時數-在職專班	80
表 106 受訪者任職的機構性質-在職專班	80
表 107 受訪者現在工作職業類型-在職專班	81
表 108 受訪者現在工作平均每月收入-在職專班	81
表 109 受訪者是否在家-在職專班	82
表 110 受訪者目前所在國家-在職專班	82
表 111 受訪者出國原因-在職專班	83
表 112 受訪者目前的工作狀況（家人代答）-在職專班	83
表 113 受訪者任職的機構性質（家人代答）-在職專班	83
表 114 受訪者一週工作時數（家人代答）-在職專班	84
表 115 受訪者工作職業類別（家人代答）-在職專班	84
表 116 受訪者現在工作平均每月收入（家人代答）-在職專班	84
表 117 受訪者目前的工作狀況（親自受訪）-在職專班	85
表 118 受訪者平均一週工作時數（親自受訪）-在職專班	85
表 119 受訪者任職的機構性質（親自受訪）-在職專班	85
表 120 受訪者現在工作職業類型（親自受訪）-在職專班	86
表 121 受訪者畢業後找到第 1 份工作所花的時間-在職專班	86
表 122 受訪者現在工作平均每月收入（親自受訪）-在職專班	87
表 123 受訪者現在主要的工作所在地點-在職專班	88
表 124 受訪者工作所在縣市-在職專班	88
表 125 受訪者工作所在國家-在職專班	89
表 126 受訪者目前所具備的專業能力與工作所要求的相符程度-在職專班 ...	89
表 127 受訪者目前的工作內容是否需要具備專業證照-在職專班	89
表 128 受訪者對目前工作的整體滿意度-在職專班	90
表 129 受訪者目前的工作內容與原就讀系、所、學位學程之專業訓練課程，其相 符程度-在職專班	90
表 130 受訪者認為在學期間以對於現在工作有所幫助的「學習經驗」-在職專班	91
表 131 受訪者覺得以前在校所學的各種知識或技能，對目前工作的幫助程度-在職 專班	91
表 132 受訪者大概在畢業前多久開始積極準備找工作的時間-在職專班	92
表 133 受訪者找到目前這份工作的方式？（可複選，至多 3 項）-在職專班 ..	92

表 134 受訪者目前的工作內容，是否曾經帶領團隊執行工作任務或專案-在職專班	93
表 135 受訪者帶領的這些團隊最多的人數-在職專班	93
表 136 受訪者有無為了工作或自我生涯發展，從事(在職)進修以提升自我專業能力-在職專班	94
表 137 受訪者從事(在職)進修的狀況-在職專班	94
表 138 受訪者有無為了工作或自我生涯發展，準備考試或其他證照以提升自我專業能力-在職專班	94
表 139 受訪者準備考試或證照的類型（可複選）-在職專班	95
表 140 受訪者考上的考試或證照類型-在職專班	96
表 141 受訪者是否曾參與學校職涯活動或就業服務的幫助-在職專班	96
表 142 受訪者最常參與的學校職涯活動或就業服務的幫助-在職專班	96
表 143 整體而言，從政大畢業後受訪者對進入職場做好準備的程度-在職專班	97
表 144 受訪者現況-博士班	97
表 145 受訪者平均一週工作時數-博士班	98
表 146 受訪者任職的機構性質-博士班	98
表 147 受訪者現在工作職業類型-博士班	99
表 148 受訪者現在工作平均每月收入-博士班	100
表 149 受訪者是否在家-博士班	101
表 150 受訪者目前所在國家-博士班	101
表 151 受訪者出國原因-博士班	101
表 152 受訪者目前的工作狀況（家人代答）-博士班	102
表 153 受訪者任職的機構性質（家人代答）-博士班	102
表 154 受訪者一週工作時數（家人代答）-博士班	102
表 155 受訪者工作職業類別（家人代答）-博士班	103
表 156 受訪者現在工作平均每月收入（家人代答）-博士班	103
表 157 受訪者目前的工作狀況（親自受訪）-博士班	104
表 158 受訪者平均一週工作時數（親自受訪）-博士班	104
表 159 受訪者任職的機構性質（親自受訪）-博士班	105
表 160 受訪者現在工作職業類型（親自受訪）-博士班	105
表 161 受訪者畢業後找到第 1 份工作所花的時間-博士班	106
表 162 受訪者現在工作平均每月收入（親自受訪）-博士班	106
表 163 受訪者現在主要的工作所在地點-博士班	107
表 164 受訪者工作所在縣市-博士班	107
表 165 受訪者目前所具備的專業能力與工作所要求的相符程度-博士班	108
表 166 受訪者目前的工作內容是否需要具備專業證照-博士班	108
表 167 受訪者對目前工作的整體滿意度-博士班	108
表 168 受訪者目前的工作內容與原就讀系、所、學位學程之專業訓練課程，其相	

符程度-博士班	109
表 169 受訪者認為在學期間以對於現在工作有所幫助的「學習經驗」-博士班	109
表 170 受訪者覺得以前在校所學各種知識或技能，對目前工作的幫助程度-博士班	110
表 171 受訪者大概在畢業前多久開始積極準備找工作的時間-博士班	110
表 172 受訪者找到目前這份工作的方式？(可複選，至多 3 項)-博士班 ...	111
表 173 受訪者目前的工作內容，是否曾經帶領團隊執行工作任務或專案-博士班	111
表 174 受訪者帶領的這些團隊最多的人數-博士班	112
表 175 受訪者目前在準備的考試類別-博士班	112
表 176 受訪者覺得以前在校所學各種知識或技能，對目前工作的幫助程度-博士班	112
表 177 受訪者到現在還在尋找工作的最大可能原因-博士班	113
表 178 受訪者目前找工作已花的時間-博士班	113
表 179 受訪者覺得以前在校所學各種知識及技能，對目前尋找工作的幫助程度-博士班	113
表 180 受訪者有無為了工作或自我生涯發展，從事(在職)進修以提升自我專業能力-博士班	114
表 181 受訪者從事(在職)進修的狀況-博士班	114
表 182 受訪者有無為了工作或自我生涯發展，準備考試或其他證照以提升自我專業能力-博士班	114
表 183 受訪者準備考試或證照的類型(可複選)-博士班	115
表 184 受訪者考上的考試或證照類型-博士班	115
表 185 受訪者是否曾參與學校職涯活動或就業服務的幫助-博士班	116
表 186 受訪者最常參與的學校職涯活動或就業服務的幫助-博士班	116
表 187 整體而言，從政大畢業後受訪者對進入職場做好準備的程度-博士班	117
表 188 國立政治大學 106 學年度畢業生現況調查表(大學部)	118
表 188(續) 國立政治大學 106 學年度畢業生現況調查表(大學部)	120
表 189 國立政治大學 106 學年度畢業生現況調查表(碩士班)	122
表 190 國立政治大學 106 學年度畢業生現況調查表(在職專班)	126
表 191 國立政治大學 106 學年度畢業生現況調查表(博士班)	128
表 191(續) 國立政治大學 106 學年度畢業生現況調查表(博士班)	129

壹、成果摘要

本次調查對象為本校 106 學年度畢業生，包含大學部、碩士班、碩士在職專班和博士班學生，共計 3,471 位，於民國 108 年 7 月 15 日至民國 108 年 9 月 15 日進行調查訪問，合計成功訪問 2,280 位畢業生。該年度針對本校 106 學年度應屆畢業生的現況，成功訪問的 2,280 人中，有 68.2% 的畢業生目前正投入就業市場（其中全職工作佔 64.5%、部分工時佔 3.7%）所佔比例最高，其次是 17.8% 的畢業生仍在升學中或進修中，另外，有 6.9% 準備考試、2.8% 尋找工作、2.4% 服役中或等待服役中、0.9% 等待新工作報到、0.4% 家管/料理家務者、0.0% 陪讀和退休。（詳見下表）

表 1 畢業生現況

畢業生現況	全體受訪畢業生		大學		碩士		在職專班		博士	
	人數	%	人數	%	人數	%	人數	%	人數	%
合計	2,280	100.0	1,380	100.0	728	100.0	105	100.0	67	100.0
全職工作	1,471	64.5	720	52.2	596	81.9	99	94.3	56	83.6
部份工時	84	3.7	63	4.6	16	2.2	1	1.0	4	6.0
家管/料理家務者	9	0.4	2	0.1	4	0.5	0	0.0	3	4.5
升學中或進修中	405	17.8	385	27.9	19	2.6	1	1.0	0	0.0
服役中或等待服役中	54	2.4	12	0.9	42	5.8	0	0.0	0	0.0
準備考試	158	6.9	134	9.7	23	3.2	0	0.0	1	1.5
尋找工作	63	2.8	47	3.4	15	2.1	0	0.0	1	1.5
陪讀	1	0.0	0	0.0	0	0.0	1	1.0	0	0.0
等待新工作報到	20	0.9	12	0.9	8	1.1	0	0.0	0	0.0
退休	1	0.0	0	0.0	0	0.0	1	1.0	0	0.0
休息一段時間	7	0.3	3	0.2	2	0.3	2	1.9	0	0.0
博士後研究一年	1	0.0	0	0.0	0	0.0	0	0.0	1	1.5
其他：不想找工作、生病	5	0.2	2	0.1	2	0.3	0	0.0	1	1.5
拒答	1	0.0	0	0.0	1	0.1	0	0.0	0	0.0
畢業生人數	3,471		2,003		1,208		165		95	
完訪率	65.7%		68.9%		60.3%		70.5%		63.6%	

註：部份工時*是指每週工作時數 32hrs 以下者。

針對不同畢業生現況整理如下：

大學部

一、已經在工作之畢業生

(一) 目前為部份工時的大學部畢業生 1 週工作時數以「11-20 小時」比例最高，佔 28.6%，其次是「31-40 小時」，佔 27.0%，第三和第四則分別是「21-30 小時」(19.0%)和「1-10 小時」(12.7%)，其他項目的比例皆在 5% 以下。

(二) 大學部畢業生目前任職的機構性質以「企業（包括民營企業或國營企業…等）」的比例最高，佔 80.8%，其次是「政府部門（含職業軍人）」，佔 6.1%，第三是「學校（包括公立及私立大學、高中、高職、國中小…等）」，佔 6.0%，其他項目的比例皆在 5% 以下。

(三) 大學部畢業生目前工作的公司行業以「行銷與銷售類」的比例最高，佔 20.6%，其次是「金融財務類」，佔 17.6%，第三是「資訊科技類」，佔 9.8%，接下來分別是「教育與訓練類」佔 9.5%，「藝文與影音傳播類」佔 8.7%，「企業經營管理類」佔 6.9%，「政府公共事務類」佔 5.5%，其他項目的比例皆在 5% 以下。

(四) 大學部畢業生目前月收入以「約 31,001 元至 34,000 元」的比例最高，佔 17.5%，其次是「約 34,001 元至 37,000 元」，佔 16.7%，第三是「約 40,001 元至 43,000 元」，佔 8.9%，接下來是「約 28,001 元至 31,000 元」佔 8.7%，「約 37,001 元至 40,000 元」佔 8.6%，其他項目的比例皆在 5% 以下。

(五) 親自受訪且目前已經在工作的畢業生於畢業後找到第 1 份工作所花的時間為「約 1 個月內」的比例最高，佔 33.2%，其次是「約 1 個月以上至 2 個月內」，佔 15.2%，第三是「約 4 個月以上至 6 個月內」，佔 11.3%，接下來是「約 2 個月以上至 3 個月內」佔 10.5%，「約 3 個月以上至 4 個月內」佔 5.5%，其他項目的比

例皆在 5% 以下，另外有 17.7% 的畢業生回答「畢業前已有專職工作」。

(六) 親自受訪且目前已經在工作的畢業生現在主要的工作所在地點為「國內」的比例佔 97.9%，「國外」佔 2.1%。

(七) 親自受訪且目前已經在工作的畢業生工作所在縣市以「台北市」的比例最高，佔 75.9%，其次是「新北市」，佔 8.3%，其他項目的比例皆在 5% 以下。

(八) 親自受訪且目前已經在工作的畢業生現在工作所在國家以「中國大陸」的比例最高，佔 66.7%，其次是「澳門」佔 16.7%，其餘各佔 8.3%。

(九) 親自受訪且目前已經在工作的畢業生中，65.1% 目前所具備的專業能力與工作所要求的相符(包含非常符合和符合)，14.7% 不符何(包含不符合和非常不符合)。

(十) 親自受訪且目前已經在工作的畢業生目前的工作內容，需要具備專業證照的比例為 20.0%。

(十一) 親自受訪且目前已經在工作的畢業生中，68.8% 對於目前的工作內容感到滿意(包含非常滿意和滿意)，5.1% 感到不滿意(包含不滿意和非常不滿意)。

(十二) 親自受訪且目前已經在工作的中，45.9% 認為目前的工作內容與原就讀系、所、學位學程之專業訓練課程相符(包含非常符合和符合)，41.4% 認為不相符(包含不符合和非常不符合)。

(十三) 親自受訪且目前已經在工作的畢業生認為在學期間對於現在工作有所幫助的「學習經驗」以「專業知識、知能傳授」的比例最高，佔 51.8%，其次是「社團活動」，佔 28.9%，第三是「校外業界實習」，佔 27.8%，接下來分別是「語言

學習」佔 27.7%，「建立同學及老師人脈」佔 25.2%，「校內實務課程/實作活動」佔 22.5%，「參與國際交流活動」佔 8.0%，其他項目的比例皆在 5% 以下。

(十四) 親自受訪且目前已經在工作的畢業生中，67.5% 認為以前在校所學各種知識或技能對於目前工作有幫助(包含非常有幫助和有幫助)，10.3% 認為沒有幫助(包含不太有幫助和完全沒有幫助)。

(十五) 親自受訪且目前已經在工作的畢業生於畢業前多久開始積極準備找工作的時間以「畢業後才開始」的比例最高，佔 49.3%，其次是「1-3 個月」，佔 22.2%，第三是「4-6 個月」，佔 20.2%，其他項目的比例皆在 5% 以下。

(十六) 親自受訪且目前已經在工作的畢業生找到目前這份工作的方式以「透過人力網站(包含人力仲介)」的比例最高，佔 43.3%，其次是「親戚朋友介紹」，佔 14.2%，第三是「老師或同學介紹」，佔 9.8%，接下來分別是「校園徵才」和「透過公司網頁」各佔 7.8%，「企業實習後直接工作」，佔 6.7%，其他項目的比例皆在 5% 以下。

(十七) 親自受訪且目前已經在工作的畢業生目前的工作內容，26.4% 曾經帶領團隊執行工作任務或專案，73.6% 則不曾有此經驗。

(十八) 親自受訪、目前已經在工作且曾經帶領團隊執行工作任務或專案的畢業生，當時這些團隊最多的人數為「5 人以下」的比例最高，佔 69.8%，其次是「6-10 人」，佔 20.8%，其他項目的比例皆在 5% 以下。

二、仍在唸書或在職進修的畢業生

(一) 親自受訪且現況為念書/進修的畢業生目前進修的學校以「國立政治大學」的比例最高，佔 47.2%，其次是「國立台灣大學」，佔 20.2%，其他項目的比

例皆在 5% 以下。

(二) 親自受訪且現況為念書/進修的畢業生唸的學科跟大學唸的是同一個領域的比例為 65.7%。

(三) 親自受訪且現況為念書/進修的畢業生中，83.0% 認為過去在校所學各種知識或技能對目前讀書有幫助(包含非常有幫助和有點幫助)，4.0% 認為沒有幫助(包含不太有幫助和完全沒有幫助)。

三、準備考試的畢業生

(一) 親自受訪且目前為準備考試的畢業生目前準備的考試類別以「公務人員」的比例佔最高，佔 64.0%，其次是「證照」，佔 17.5%，第三是「出國留學」，佔 8.8%，第四是「國內研究所」，佔 7.0%，其他項目的比例皆在 5% 以下。

(二) 親自受訪且目前為準備考試的畢業生中，70.2% 覺得以前在校所學各種知識或技能對目前工作有幫助(包含非常有幫助和有點幫助)，11.4% 覺得沒有幫助(包含不太有幫助和完全沒有幫助)。

四、準備找工作的畢業生

(一) 親自受訪且目前為準備找工作的畢業生回答還在尋找工作的最大可能原因為「沒有工作機會」的比例最高，佔 28.9%，其次是「工作內容不滿意」，佔 18.4%，第三是「薪水不滿意」，佔 13.2%，接下來是「與所學不符」和「剛服完兵役」各佔 10.5%，其他項目的比例皆在 10% 以下。

(二) 親自受訪且目前為準備找工作的畢業生目前找工作已花的時間為「約 1 個月以內」的比例最高，佔 52.6%，其次是「約 1 個月以上至 2 個月內」和「約 2 個月以上至 3 個月內」，各佔 13.2%，第三是「約 6 個月以上」，佔 10.5%，第四是「約 3 個月以上至 4 個月內」，佔 7.9%，其他項目的比例皆在 5% 以下。

(三) 親自受訪且準備找工作的畢業生中，36.8% 覺得過去在校所學的各種知識或技能對目前找工作有幫助(包含非常有幫助和有點幫助)，23.7% 覺得沒有幫助(包含不太有幫助和完全沒有幫助)。

五、全體畢業生狀況

(一) 親自受訪且目前已經在工作的畢業生中，35.5% 有為了工作或自我生涯發展，從事(在職)進修以提升自我專業能力，65.5% 沒有。

(二) 親自受訪、目前已經在工作且有為了工作或自我生涯發展從事進修的畢業生是在「國內其他機構修課」的比例最高，佔 51.5%，其次是在「國內大專校院進修」，佔 27.0%，第三是「出國進修」，佔 11.0%，第四是「自修」，佔 10.0%，其他項目的比例皆在 5% 以下。

(三) 親自受訪且目前已經在工作的畢業生中，44.9%有為了工作或自我生涯發展，準備考試或其他證照以提升自我專業能力，55.1%沒有。

(四) 親自受訪、目前已經在工作且有準備考試或其他證照的畢業生，考試或證照的類型以「語言證照」的比例最高，佔 45.8%，其次是「國家考試」，佔 24.9%，第三是「金融證照」，佔 19.0%，其他項目的比例皆在 5% 以下。

(五) 畢業生考上的考試或證照類型以「語言證照」的比例最高，佔 54.6%，其次是「國家考試」和「金融證照」，各佔 7.6%，其他項目的比例皆在 5% 以下，另有 32.2% 都沒有考上。

(六) 親自受訪的畢業生中，33.6% 有曾參與學校職涯活動或就業服務的幫助的經驗，66.4% 沒有。

(七) 親自受訪且曾參與學校職涯活動或就業服務幫助的畢業生最常參與「校園企業徵才博覽會」的比例最高，佔 66.0%，其次是「企業徵才說明會」，佔 35.2%，第三是「職涯發展課程(演講)及活動」，佔 26.2%，接下來是「職涯諮詢、就業諮詢」佔 16.0%，「業界實習、參訪」佔 12.3%，「校外工讀」佔 7.5%，「校內工讀」佔 6.3%，其他項目的比例皆在 5% 以下。

(八) 親自受訪的畢業生中，45.3% 從政大畢業後對進入職場已做好準備(包含完全準備好和準備好八成)，21.1% 沒做好準備(包含準備很少和完全沒有準備)。

碩士班

一、已經在工作之畢業生

(一) 目前為部份工時的碩士班畢業生 1 週工作時數以「31-40 小時」比例最高，佔 43.8%，其次是「21-30 小時」，佔 25.0%，第三和第四則分別是「11-20 小時」(18.8%)和「1-10 小時」(12.5%)。

(二) 碩士班畢業生目前任職的機構性質以「企業（包括民營企業或國營企業…等）」的比例最高，佔 69.8%，其次是「政府部門（含職業軍人）」，佔 18.6%，第三是「學校（包括公立及私立大學、高中、高職、國中小…等）」，佔 7.7%，其他項目的比例皆在 5% 以下。

(三) 碩士班畢業生目前工作的公司行業以「金融財務類」的比例最高，佔 23.2%，其次是「政府公共事務類」，佔 16.2%，第三是「資訊科技類」，佔 12.6%，接下來分別是「教育與訓練類」佔 9.3%，「行銷與銷售類」佔 8.0%，「司法、法律與公共安全類」佔 5.4%，其他項目的比例皆在 5% 以下。

(四) 碩士班畢業生目前月收入以「約 43,001 元至 46,000 元」的比例最高，佔 8.8%，其次是「約 37,001 元至 40,000 元」和「約 49,001 元至 52,000 元」，各佔 7.8%，第三是「約 40,001 元至 43,000 元」，佔 6.7%，接下來是「約 60,001 元至 65,000 元」佔 6.5%，「約 55,001 元至 60,000 元」佔 5.7%，「約 34,001 元至 37,000 元」佔 5.4%，其他項目的比例皆在 5% 以下。

(五) 親自受訪且目前已經在工作的畢業生於畢業後找到第 1 份工作所花的時間為「約 1 個月內」的比例最高，佔 27.1%，其次是「約 1 個月以上至 2 個月內」，佔 10.3%，第三是「約 2 個月以上至 3 個月內」和「約 4 個月以上至 6 個月內」，各佔 7.5%，其他項目的比例皆在 5% 以下，另外有 39.5% 的畢業生回答「畢業前已

有專職工作」。

(六) 親自受訪且目前已經在工作的畢業生現在主要的工作所在地點為「國內」的比例佔 98.9%，「國外」佔 1.1%。

(七) 親自受訪且主要工作地點在國外的畢業生現在工作所在國家為「中國」、「香港」、「日本」、「新加坡」和「愛爾蘭」的比例最高，各佔 20%。

(八) 親自受訪且主要工作地點在國內的畢業生工作所在縣市以「台北市」的比例最高，佔 73.9%，其次是「新北市」，佔 10.6%，其他項目的比例皆在 5% 以下。

(九) 親自受訪且主要工作地點在國外的畢業生現在工作所在國家為「中國」、「香港」、「日本」、「新加坡」和「愛爾蘭」的比例最高，各佔 20%。

(十) 親自受訪且目前已經在工作的畢業生中，81.4% 目前所具備的專業能力與工作所要求的相符(包含非常符合和符合)，2.4% 不符何(包含不符合和非常不符合)。

(十一) 親自受訪且目前已經在工作的畢業生目前的工作內容，需要具備專業證照的比例為 35.7%。

(十二) 親自受訪且目前已經在工作的畢業生中，74.1% 對於目前的工作內容感到滿意(包含非常滿意和滿意)，3.4% 感到不滿意(包含不滿意和非常不滿意)。

(十三) 親自受訪且目前已經在工作的畢業生中，69.6% 認為目前的工作內容與原就讀系、所、學位學程之專業訓練課程相符(包含非常符合和符合)，11.6% 認為不相符(包含不符合和非常不符合)。

(十四) 親自受訪且目前已經在工作的畢業生認為在學期間對於現在工作有所幫助的「學習經驗」以「專業知識、知能傳授」的比例最高，佔 68.4%，其次是「建立同學及老師人脈」，佔 37.6%，第三是「校外業界實習」，佔 25.2%，接下來分別是「校內實務課程/實作活動」佔 17.3%，「語言學習」佔 15.0%，「擔任研究或教學助理」佔 10.9%，「社團活動」佔 9.2%，「參與國際交流活動」佔 6.4%，其他項目的比例皆在 5% 以下。

(十五) 親自受訪且目前已經在工作的畢業生中，76.3% 認為以前在校所學各種知識或技能對於目前工作有幫助(包含非常有幫助和有點幫助)，5.8% 認為沒有幫助(包含不太有幫助和完全沒有幫助)。

(十六) 親自受訪且目前已經在工作的畢業生於畢業前多久開始積極準備找工作的時間以「畢業後才開始」的比例最高，佔 31.4%，其次是「畢業前已有工作」，佔 22.0%，第三是「1-3 個月」，佔 21.8%，第四是「4-6 個月」，佔 16.2%，其他項目的比例皆在 5% 以下。

(十七) 親自受訪且目前已經在工作的畢業生找到目前這份工作的方式以「透過人力網站(包含人力仲介)」的比例最高，佔 27.6%，其次是「國家考試」，佔 16.2%，第三是「透過公司網頁」，佔 15.0%，接下來分別是「親戚朋友介紹」佔 9.4%，「老師或同學介紹」佔 8.5%，「校園徵才」佔 7.7%，其他項目的比例皆在 5% 以下。

(十八) 親自受訪且目前已經在工作的畢業生目前的工作內容，41.9% 曾經帶領團隊執行工作任務或專案，58.1% 則不曾有此經驗。

(十九) 親自受訪、目前已經在工作且曾經帶領團隊執行工作任務或專案的畢業生，當時這些團隊最多的人數為「5人以下」的比例最高，佔37.2%，其次是「6-10人」，佔29.6%，第三是「11-15人」，佔8.7%，接下來依序是「51人以上」佔7.7%，「21-30人」佔6.6%，「16-20人」佔5.1%，其他項目的比例皆在5%以下。

二、仍在唸書或在職進修的畢業生

(一) 親自受訪且現況為念書/進修的畢業生目前進修的學校以「國立政治大學」的比例最高，佔62.5%，其次是「國立台灣大學」和「國立台灣師範大學」，各佔12.5%。

(二) 親自受訪且現況為念書/進修的畢業生唸的學科跟大學唸的是同一個領域的比例為87.5%。

(三) 親自受訪且現況為念書/進修的畢業生中，87.5%認為過去在校所學各種知識或技能對目前讀書有幫助(包含非常有幫助和有點幫助)，12.5%認為沒有幫助(包含不太有幫助和完全沒有幫助)。

(四) 親自受訪且現況為念書/進修的畢業生中，62.5%認為取得碩士學位對在職涯發展上有幫助(包含非常有幫助和有點幫助)，12.5%認為沒有幫助(包含不太有幫助和完全沒有幫助)。

三、準備考試的畢業生

(一) 親自受訪且目前為準備考試的畢業生目前準備的考試類別以「公務人員」的比例佔最高，佔85.0%，其次分別是「證照」、「公務人員」和「代理教師」，各佔5.0%。

(二) 親自受訪且目前為準備考試的畢業生中，70.0%覺得以前在校所學各種知識或技能對目前工作有幫助(包含非常有幫助和有點幫助)，10.0%覺得沒有幫助(包含不太有幫助和完全沒有幫助)。

四、準備找工作的畢業生

(一) 親自受訪且目前為準備找工作的畢業生回答還在尋找工作的最大可能原因為「沒有工作機會」的比例最高，佔 25.0%，其次是「不符合家人的期望」、「工作內容不滿意」、「等教師證」、「剛服完兵役」、「不符合未來職涯發展」和「剛離職」，各佔 12.5%。

(二) 親自受訪且目前為準備找工作的畢業生目前找工作已花的時間為「約 1 個月以內」、「約 1 個月以上至 2 個月內」和「約 6 個月以上」的比例最高，各佔 25.0%，其次是和「約 2 個月以上至 3 個月內」和「約 3 個月以上至 4 個月內」，各佔 12.5%。

(三) 親自受訪且準備找工作的畢業生中，75.0%覺得過去在校所學各種知識或技能對目前找工作有幫助(包含非常有幫助和有點幫助)，25.0%覺得沒有幫助(包含不太有幫助和完全沒有幫助)。

(四) 親自受訪且現況為念書/進修的畢業生中，62.5%認為取得碩士學位對在職涯發展上有幫助(包含非常有幫助和有點幫助)，37.5%認為沒有幫助(包含不太有幫助和完全沒有幫助)。

五、全體畢業生狀況

(一) 親自受訪且目前已經在工作的畢業生中，47.2%有為了工作或自我生涯發展，從事(在職)進修以提升自我專業能力，52.8%沒有。

(二) 親自受訪、現況為工作且有為了工作或自我生涯發展從事進修的畢業生在「國內大專校院進修」的比例最高，佔 51.6%，其次是在「國內其他機構修課」，佔 43.0%，其他項目的比例皆在 5% 以下。

(三) 親自受訪且目前已經在工作的畢業生中，47.0%有為了工作或自我生涯發展，準備考試或其他證照以提升自我專業能力，53.0%沒有。

(四) 親自受訪、目前已經在工作且有準備考試或其他證照的畢業生，考試或證照的類型以「語言證照」的比例最高，佔 36.8%，其次是「金融證照」，佔 25.0%，第三是「國家考試」，佔 24.5%，接下來依序是「技術士考試」佔 8.6%，「電腦認證」佔 6.8%，其他項目的比例皆在 5% 以下。

(五) 畢業生考上的考試或證照類型以「語言證照」的比例最高，佔 51.9%，其次是「國家考試」，佔 20.3%，第三是「金融證照」，佔 16.6%，其他項目的比例皆在 5% 以下，另有 19.6% 都沒有考上。

(六) 親自受訪的畢業生中，29.1%有曾參與學校職涯活動或就業服務的幫助的經驗，70.9%沒有。

(七) 親自受訪且曾參與學校職涯活動或就業服務幫助的畢業生最常參與「校園企業徵才博覽會」的比例最高，佔 65.6%，其次是「企業徵才說明會」，佔 38.9%，第三是「職涯發展課程(演講)及活動」，佔 29.9%，接下來是「業界實習、參訪」佔 15.9%，「職涯諮詢、就業諮詢」佔 14.0%，「校內工讀」佔 5.7%，其他項目的

比例皆在 5% 以下。

(八) 親自受訪的畢業生中，61.5% 從政大畢業後對進入職場已做好準備(包含完全準備好和準備好八成)，9.1% 沒做好準備(包含準備很少和完全沒有準備)。

碩士在職專班

一、已經在工作之畢業生

(一) 目前為部份工時的在職專班畢業生 1 週工作時數為「71-80 小時」。

(二) 在職專班畢業生目前任職的機構性質以「企業(包括民營企業或國營企業…等)」的比例最高，佔 38.0%，其次是「政府部門(含職業軍人)」，佔 31.0%，第三是「學校(包括公立及私立大學、高中、高職、國中小…等)」，佔 23.0%，其他項目的比例皆在 5% 以下。

(三) 在職專班畢業生目前工作的公司行業以「教育與訓練類」的比例最高，佔 26.0%，其次是「政府公共事務類」，佔 23.0%，第三是「金融財務類」，佔 14.0%，接下來分別是「資訊科技類」佔 12.0%，「司法、法律與公共安全類」佔 9.0%，其他項目的比例皆在 5% 以下。

(四) 在職專班畢業生目前月收入以「約 75,001 元至 80,000 元」的比例最高，佔 10.0%，其次是「約 65,001 元至 70,000 元」，各佔 8.0%，第三是「約 55,001 元至 60,000 元」和「約 210,001 元以上」，各佔 7.0%，接下來是「約 49,001 元至 52,000 元」、「約 85,001 元至 90,000 元」和「約 100,001 元至 110,000 元」各佔 6.0%，其他項目的比例皆在 5% 以下。

(五) 親自受訪且目前已經在工作的畢業生於畢業後找到第 1 份工作所花的時間為「約 1 個月內」的比例最高，佔 1.1%，另外有 98.9% 的畢業生回答「畢業

前已有專職工作」。

(六) 親自受訪且目前已經在工作的畢業生現在主要的工作所在地點為「國內」的比例佔 98.9%，「國外」佔 1.1%。

(七) 親自受訪且主要工作地點在國內的畢業生工作所在縣市以「台北市」的比例最高，佔 63.3%，其次是「新北市」，佔 17.8%，其他項目的比例皆在 5% 以下。

(八) 親自受訪且主要工作地點在國外的畢業生現在工作所在國家為「中國大陸」。

(九) 親自受訪且目前已經在工作的畢業生中，89.0% 目前所具備的專業能力與工作所要求的相符(包含非常符合和符合)，3.3% 不符何(包含不符合和非常不符合)。

(十) 親自受訪且目前已經在工作的畢業生目前的工作內容，需要具備專業證照的比例為 57.1%。

(十一) 親自受訪且目前已經在工作的畢業生中，83.5% 對於目前的工作內容感到滿意(包含非常滿意和滿意)，2.2% 感到不滿意(包含不滿意和非常不滿意)。

(十二) 親自受訪且目前已經在工作的畢業生中，77.0% 認為目前的工作內容與原就讀系、所、學位學程之專業訓練課程相符(包含非常符合和符合)，5.5% 認為不相符(包含不符合和非常不符合)。

(十三) 親自受訪且目前已經在工作的畢業生認為在學期間對於現在工作有所幫助的「學習經驗」以「專業知識、知能傳授」的比例最高，佔 86.8%，其次是「建立同學及老師人脈」，佔 70.3%，第三是「校內實務課程/實作活動」，佔 27.5%，

接下來是「校外業界實習」佔 6.6%，「擔任研究或教學助理」佔 5.5%，其他項目的比例皆在 5% 以下。

(十四) 親自受訪且目前已經在工作的畢業生中，81.4%認為以前在校所學各種知識或技能對於目前工作有幫助(包含非常有幫助和有點幫助)，2.2%認為沒有幫助(包含不太有幫助和完全沒有幫助)。

(十五) 親自受訪且目前已經在工作的畢業生於畢業前多久開始積極準備找工作的時間以「畢業前已有工作」的比例最高，佔 90.1%，其他項目的比例皆在 5% 以下。

(十六) 親自受訪且目前已經在工作的畢業生找到目前這份工作的方式以「國家考試」的比例最高，佔 37.4%，其次是「透過人力網站(包含人力仲介)」，佔 14.3%，第三是「透過公司網頁」，佔 13.2%，接下來分別是「老師或同學介紹」佔 9.9%，其他項目的比例皆在 5% 以下。

(十七) 親自受訪且目前已經在工作的畢業生目前的工作內容，80.2%曾經帶領團隊執行工作任務或專案，19.8%則不曾有此經驗。

(十八) 親自受訪、目前已經在工作且曾經帶領團隊執行工作任務或專案的畢業生，當時這些團隊最多的人數為「5 人以下」的比例最高，佔 28.8%，其次是「6-10 人」，佔 17.8%，第三是「51 人以上」，佔 17.8%，接下來是「16-20 人」佔 12.3%，「21-30 人」佔 8.2%，「11-15 人」佔 5.5%，其他項目的比例皆在 5% 以下。

二、全體畢業生狀況

(一) 親自受訪且目前已經在工作的畢業生中，63.7%有為了工作或自我生涯發展，從事(在職)進修以提升自我專業能力，36.3%沒有。

(二) 親自受訪、現況為工作且有為了工作或自我生涯發展從事進修的畢業生是在「國內大專校院進修」的比例最高，佔 67.2%，其次是在「國內其他機構修課」，佔 32.8%，其他項目的比例皆在 5% 以下。

(三) 親自受訪且目前已經在工作的畢業生中，37.4% 有為了工作或自我生涯發展，準備考試或其他證照以提升自我專業能力，62.6% 沒有。

(四) 親自受訪、目前已經在工作且有準備考試或其他證照的畢業生，考試或證照的類型以「國家考試」的比例最高，佔 35.3%，其次是「語言證照」，佔 23.5%，第三是「金融證照」，佔 20.6%，接下來是「技術士考試」和「電腦認證」各佔 11.8%，其他項目的比例皆在 5% 以下。

(五) 畢業生考上的考試或證照類型以「國家考試」的比例最高，佔 44.8%，其次是「語言證照」，佔 40.0%，第三是「金融證照」，佔 15.2%，接下來是「教師證」佔 13.3%，「技術士考試」和「電腦認證」各佔 8.6%，其他項目的比例皆在 5% 以下，另有 14.3% 都沒有考上。

(六) 親自受訪的畢業生中，1.1% 有曾參與學校職涯活動或就業服務的幫助的經驗，98.9% 沒有。

(七) 親自受訪且曾參與學校職涯活動或就業服務幫助的畢業生最常參與「校園企業徵才博覽會」。

(八) 親自受訪的畢業生中，88.3% 從政大畢業後對進入職場已做好準備(包含完全準備好和準備好八成)，5.3% 沒做好準備(包含準備很少和完全沒有準備)。

博士班

一、已經在工作之畢業生

(一) 目前為部份工時的博士班畢業生 1 週工作時數以「31-40 小時」比例最高，佔 50.0%，其次是「61-70 小時」和「71-80 小時」，各佔 25.0%。

(二) 博士班畢業生目前任職的機構性質以「學校（包括公立及私立大學、高中、高職、國中小…等）」的比例最高，佔 63.3%，其次是「企業（包括民營企業或國營企業…等）」，佔 16.7%，第三是「政府部門（含職業軍人）」，佔 15.0%，其他項目的比例皆在 5% 以下。

(三) 博士班畢業生目前工作的公司行業以「教育與訓練類」的比例最高，佔 75.0%，其次是「資訊科技類」和「政府公共事務類」，各佔 5.0%，其他項目的比例皆在 5% 以下。

(四) 博士班畢業生目前月收入以「約 55,001 元至 60,000 元」的比例最高，佔 11.7%，其次是「約 75,001 元至 80,000 元」，佔 8.3%，第三是「約 22,000 元以下」、「約 65,001 元至 70,000 元」和「約 70,001 元至 75,000 元」，各佔 6.7%，接下來是「約 49,001 元至 52,000 元」和「約 95,001 元至 100,000 元」各佔 6.5%，其他項目的比例皆在 5% 以下。

(五) 親自受訪且目前已經在工作的畢業生於畢業後找到第 1 份工作所花的時間為「約 4 個月以上至 6 個月內」的比例最高，佔 15.4%，其次是「約 1 個月內」，佔 9.6%，第三是「約 2 個月以上至 3 個月內」，佔 7.7%，其他項目的比例皆在 5% 以下，另外有 55.8% 的畢業生回答「畢業前已有專職工作」。

(六) 親自受訪且目前已經在工作的畢業生現在主要的工作所在地點皆為「國

內」。

(七) 親自受訪且主要工作所在地點在國內的畢業生工作所在縣市以「台北市」的比例最高，佔 51.9%，其次是「台中市」，佔 11.5%，第三是「新北市」，佔 7.7%，接下來是「桃園縣」、「高雄市」和「宜蘭縣」各佔 5.8%，其他項目的比例皆在 5% 以下。

(八) 親自受訪且目前已經在工作的畢業生中，94.3% 目前所具備的專業能力與工作所要求的相符(包含非常符合和符合)，1.9% 不符何(包含不符合和非常不符合)。

(九) 親自受訪且目前已經在工作的畢業生目前的工作內容，需要具備專業證照的比例為 20.0%。

(十) 親自受訪且目前已經在工作的畢業生中，84.6% 對於目前的工作內容感到滿意(包含非常滿意和滿意)，1.9% 感到不滿意(包含不滿意和非常不滿意)。

(十一) 親自受訪且目前已經在工作的畢業生中，86.5% 認為目前的工作內容與原就讀系、所、學位學程之專業訓練課程相符(包含非常符合和符合)，1.9% 認為不相符(包含不符合和非常不符合)。

(十二) 親自受訪且目前已經在工作的畢業生認為在學期間對於現在工作有所幫助的「學習經驗」以「專業知識、知能傳授」的比例最高，佔 90.4%，其次是「建立同學及老師人脈」，佔 55.8%，第三是「擔任研究或教學助理」，佔 28.8%，接下來分別是「語言學習」佔 17.3%，「參與國際交流活動」佔 11.5%，「校內實務課程/實作活動」佔 7.7%，「校外業界實習」佔 5.8%，其他項目的比例皆在 5% 以下。

(十三) 親自受訪且目前已經在工作的畢業生中，94.3% 認為以前在校所學的

各種知識或技能對於目前工作有幫助(包含非常有幫助和有點幫助),3.8%認為沒有幫助(包含不太有幫助和完全沒有幫助)。

(十四)親自受訪且目前已經在工作的畢業生於畢業前多久開始積極準備找工作的時間以「畢業後才開始」的比例最高,佔30.8%,其次是「1-3個月」、「畢業前已有工作」和「畢業前二年至二年半」,各佔17.3%,第三是「4-6個月」,佔9.6%,其他項目的比例皆在5%以下。

(十五)親自受訪且目前已經在工作的畢業生找到目前這份工作的方式以「老師或同學介紹」的比例最高,佔28.8%,其次是「透過公司網頁」,佔25.0%,第三是「國家考試」,佔15.4%,接下來是「親戚朋友介紹」佔5.8%,其他項目的比例皆在5%以下。

(十六)親自受訪且目前已經在工作的畢業生目前的工作內容,51.9%曾經帶領團隊執行工作任務或專案,48.1%則不曾有此經驗。

(十七)親自受訪、目前已經在工作且曾經帶領團隊執行工作任務或專案的畢業生,當時這些團隊最多的人數為「5人以下」的比例最高,佔37.0%,其次是「6-10人」,佔25.9%,第三是「51人以上」,佔22.2%,接下來分別是「16-20人」和「21-30人」各佔7.4%。

二、準備考試的畢業生

(一)親自受訪且目前為準備考試的畢業生目前準備的考試類別為「公務人員」。

(二)親自受訪且目前為準備考試的畢業生覺得以前在校所學各種知識或技能對目前工作的幫助程度為「尚可」。

三、準備找工作的畢業生

(一) 親自受訪且目前為準備找工作的畢業生回答還在尋找工作的最大可能原因為「沒有工作機會」。

(二) 親自受訪且目前為準備找工作的畢業生目前找工作已花的時間為「約 6 個月以上」。

(三) 親自受訪且準備找工作的畢業生覺得過去在校所學的各種知識或技能對目前找工作「非常有幫助」。

四、全體畢業生狀況

(一) 親自受訪且目前已經在工作的畢業生中，38.5%有為了工作或自我生涯發展，從事(在職)進修以提升自我專業能力，61.5%沒有。

(二) 親自受訪、現況為工作且有為了工作或自我生涯發展從事進修的畢業生是在「國內大專校院進修」的比例最高，佔 65.0%，其次是在「國內其他機構修課」，佔 20.0%，第三是「自修」，佔 15.0%。

(三) 親自受訪且目前已經在工作的畢業生中，19.2%有為了工作或自我生涯發展，準備考試或其他證照以提升自我專業能力，80.8%沒有。

(四) 親自受訪、目前已經在工作且有準備考試或其他證照的畢業生，考試或證照的類型以「語言證照」的比例最高，佔 70.0%，其次分別是「國家考試」、「教師證」、「電腦認證」和「導遊/領隊證照」，各佔 10.0%。

(五) 畢業生考上的考試或證照類型以「語言證照」的比例最高，佔 40.3%，其次是「教師證」，佔 22.4%，第三是「國家考試」，佔 17.9%，其他項目的比例皆在 5% 以下，另有 29.9% 都沒有考上。

(六) 親自受訪的畢業生中，7.1% 有曾參與學校職涯活動或就業服務的幫助的經驗，92.9% 沒有。

(七) 親自受訪且曾參與學校職涯活動或就業服務幫助的畢業生最常參與「職涯發展課程(演講)及活動」的比例最高，佔 50.0%，其次分別是「大專校院就業職能平台(UCAN)」、「校園企業徵才博覽會」、「定期工作訊息」和「校內工讀」，各佔 25.0%。

(八) 親自受訪的畢業生中，71.9% 從政大畢業後對進入職場已做好準備(包含完全準備好和準備好八成)，15.8% 沒做好準備(包含準備很少和完全沒有準備)。

貳、調查方法

一、調查時間與接觸狀況記錄

本次調查之母體為本校 106 學年度大學部、碩士班、在職專班及博士班之畢業生，共計 3,471 位，於民國 108 年 7 月 15 日至民國 108 年 9 月 15 日進行調查訪問（包含週一～週五及週日）進行調查訪問，合計成功訪問 2,280 位畢業生，訪問成功率為 65.7%。其他接觸狀況分別為「拒訪」佔 6.1%，「受訪者不在」佔 2.1%，「無人接聽／忙線」佔 17.3%，「電話空號/電話錯誤/無連絡電話」佔 3.6%，「電話無此人」佔 0.3%。（詳見表 2）

表 2 接觸狀況表

	次數	百分比
完成訪問	2,280	65.7
受訪者不在	74	2.1
無人接聽	601	17.3
空號/電話錯誤/無連絡電話	124	3.6
無此人	11	0.3
傳真機	5	0.1
語音信箱	90	2.6
電話暫停使用	9	0.3
已訪問過	26	0.7
非住宅電話	38	1.1
答錄機	3	0.1
拒答	210	6.1
總和	3,471	100.0

二、訪問方式

本調查採用電腦輔助電話調查系統（Computer Assisted Telephone Interviewing System, 以下簡稱 CATI）進行電話訪問。每位皆配備最先進之 CATI 系統，將問卷輸入電腦，訪員只需要依照螢幕上的指示撥號及訪問，並直接點選受訪者的答案，且訪問完成後資料直接存入主電腦，減低建檔錯誤的機會以確保調查品質，具代表性及公信力。

本系統建構在 Window 介面的 CATI 系統，相關功能有電腦抽樣功能、線上即時檢誤功能、線上約訪功能以及線上即時分析系統等，不僅功能強大，編輯及執行方便且準確率高。

三、各系所完成份數表

表 3 各系所完成份數表-1

		完成數			
		學士班	碩士班	博士班	碩士在職專班
文學院	中國文學系	51	12	6	-
	台灣文學研究所	-	3	-	-
	台灣史研究所	-	8	-	-
	宗教研究所	-	2	3	-
	哲學系	13	2	4	-
	華語文教學碩士學位學程	-	9	-	-
	華語文教學博士學位學程	-	-	1	-
	圖書資訊與檔案學研究所	-	11	-	-
	語言學研究所	-	3	-	-
	歷史學系	20	4	3	-
	中國文學系國文教學碩士在職專班	-	-	-	3
	圖書資訊與檔案學研究所圖書資訊學數位碩士	-	-	-	10
理學院	心理學系	35	17	1	-
	神經科學研究所	-	4	-	-
	資訊科學系	30	23	1	-
	應用物理研究所	-	4	-	-
	應用數學系	33	8	-	-
	資訊科學系碩士在職專班	-	-	-	8
社會科學學院	地政學系	72	14	1	-
	財政學系	61	16	-	-
	經濟學系	57	21	2	-
	社會學系	33	5	1	-
	公共行政學系	33	26	-	-
	政治學系	27	3	-	-
	民族學系	27	4	2	-
	應用經濟與社會發展英語碩士學位學程	-	4	-	-
	社會工作研究所	-	7	-	-
	東亞研究所	-	8	-	-
	勞工研究所	-	10	-	-
	行政管理碩士學程	-	44	-	-
	地政學系碩士在職專班	-	-	-	10
法學院	法律學系	136	30	2	-
	法律科際整合研究所	-	12	-	-
	法學院碩士在職專班	-	-	-	23

表 4 各系所完成份數表-2

		完成數			
		學士班	碩士班	博士班	碩士在職專班
商學院	會計學系	76	39	2	-
	企業管理學系	56	-	6	-
	資訊管理學系	49	18	2	-
	國際經營與貿易學系	42	26	-	-
	統計學系	36	14	-	-
	金融學系	31	19	-	-
	風險管理與保險學系	31	4	3	-
	財務管理學系	24	22	3	-
	企業管理研究所(MBA 學位學程)	-	68	-	-
	科技管理與智慧財產研究所	-	28	4	-
	國際經營管理英語碩士學位學程	-	11	-	3
經營管理碩士學程	-	57	-	11	
外國語文學院	英國語文學系	47	5	4	-
	斯拉夫語文學系	40	1	-	-
	歐洲語文學系	35	-	-	-
	日本語文學系	28	3	-	-
	韓國語文學系	22	3	-	-
	阿拉伯語文學系	17	1	-	-
	土耳其語文學系	14	-	-	-
	日本研究碩士學位學程	-	4	-	-
	俄羅斯研究所	-	3	-	-
	英國語文學系英語教學碩士在職專班	-	-	-	1
傳播學院	新聞學系	45	4	2	-
	廣告學系	45	1	-	-
	廣播電視學系	35	3	-	-
	傳播學院傳播學士學位學程	5	-	-	-
	國際研究英語碩士學位學程	-	1	-	-
	國際傳播英語碩士學位學程	-	5	-	-
	傳播學院傳播碩士學位學程	-	24	-	-
	數位內容碩士學位學程	-	7	-	-
	傳播學院碩士在職專班	-	-	-	7

表 5 各系所完成份數表-3

		完成數			
		學士班	碩士班	博士班	碩士在職專班
國際事務學院	外交學系	50	9	-	-
	亞太研究英語碩士學位學程	-	1	-	-
	國家發展研究所	-	8	2	-
	外交學系戰略與國際事務碩士在職專班	-	-	-	7
	國家安全與大陸研究碩士在職專班	-	-	-	12
教育學院	教育學系	24	3	12	-
	幼兒教育研究所	-	7	-	-
	教育行政與政策研究所	-	9	-	-
	輔導與諮商碩士學位學程	-	6	-	-
	學校行政碩士在職專班	-	-	-	10
合計		1380	728	67	105

四、資料處理方式

本專案所得之所有資料，將透過下列方式處理：

(一) 問卷複查

每日調查訪問完成後，將由研究員及督導員親自檢核問卷內容，審核前後相關題目，是否彼此矛盾、或有悖常理，以及問卷填寫方法與各問項答案是否依照填表說明方法之規定填寫。如發現問卷出現遺漏現象或任何邏輯上之矛盾，便立即進行補問工作，以確認所有資料之完整性、合理性、一致性與正確性。

此外還將進行電話複查，其方式係抽查每位訪員 30% 以上的有效問卷數，以確認每位訪員皆確實進行訪問。

(二) 遺漏值的處理

督導若發現問卷有遺漏值，首先以電話補問方式補回所需的答案，但若經過多次接觸仍然無法將答案補上，則採用插補的方式處理，例如使用眾數、平均數或用迴歸法來做插補。

參、調查結果分析

以下分別敘述本次調查的結果。

一、大學部

大學部畢業生現況以「全職工作」的比例最高，佔 52.2%，其次是「升學中或進修中」，佔 27.9%，接下來分別是「準備考試」佔 9.7%，「部分工時」佔 4.6%，「尋找工作」佔 3.4%，「服役中或等待服役中」和「等待新工作報到」各佔 0.9%，「休息一段時間」佔 0.2%，「家管/料理家務」和「其他：不想找工作、生病」各佔 0.1%。

表 6 受訪者現況-大學部

	回答人數	百分比
總和	1,380	100.0
全職工作	720	52.2
部份工時：是指每週工作時數 32hrs 以下者	63	4.6
家管/料理家務者	2	0.1
升學中或進修中	385	27.9
服役中或等待服役中	12	0.9
準備考試	134	9.7
尋找工作	47	3.4
等待新工作報到	12	0.9
休息一段時間	3	0.2
其他：不想找工作、生病	2	0.1

註：本題包含親自受訪的 988 位畢業生和家人代答的 392 位畢業生。

目前為部份工時的大學部畢業生 1 週工作時數以「11-20 小時」比例最高，佔 28.6%，其次是「31-40 小時」，佔 27.0%，第三和第四則分別是「21-30 小時」(19.0%)和「1-10 小時」(12.7%)，其他項目的比例皆在 5% 以下。

表 7 受訪者平均一週工作時數-大學部

	回答人數	百分比
總和	63	100.0
1-10 小時	8	12.7
11-20 小時	18	28.6
21-30 小時	12	19.0
31-40 小時	17	27.0
41-50 小時	2	3.2
51-60 小時	1	1.6
不一定	2	3.2
拒答	3	4.8

註：本題包含親自受訪的 41 位畢業生和家人代答的 22 位畢業生。

大學部畢業生目前任職的機構性質以「企業（包括民營企業或國營企業…等）」的比例最高，佔 80.8%，其次是「政府部門（含職業軍人）」，佔 6.1%，第三是「學校（包括公立及私立大學、高中、高職、國中小…等）」，佔 6.0%，其他項目的比例皆在 5% 以下。

表 8 受訪者任職的機構性質-大學部

	回答人數	百分比
總和	783	100.0
企業（包括民營企業或國營企業…等）	633	80.8
政府部門（含職業軍人）	48	6.1
學校（包括公立及私立大學、高中、高職、國中小…等）	47	6.0
非營利機構	18	2.3
創業	7	0.9
自由工作者(以接案維生或個人服務，例如撰稿人…)	26	3.3
不清楚	3	0.4
拒答	1	0.1

註:本題包含親自受訪的 564 位畢業生和家人代答的 219 位畢業生。

大學部畢業生目前工作的公司行業以「行銷與銷售類」的比例最高，佔 20.6%，其次是「金融財務類」，佔 17.6%，第三是「資訊科技類」，佔 9.8%，接下來分別是「教育與訓練類」佔 9.5%，「藝文與影音傳播類」佔 8.7%，「企業經營管理類」佔 6.9%，「政府公共事務類」佔 5.5%，其他項目的比例皆在 5% 以下。

表 9 受訪者現在工作職業類型-大學部

	回答人數	百分比
總和	783	100.0
建築營造類	7	0.9
製造類	23	2.9
科學、技術、工程、數學類	25	3.2
物流運輸類	18	2.3
天然資源、食品與農業類	8	1.0
醫療保健類	8	1.0
藝文與影音傳播類	68	8.7
資訊科技類	77	9.8
金融財務類	138	17.6
企業經營管理類	54	6.9
行銷與銷售類	161	20.6
政府公共事務類	43	5.5
教育與訓練類	74	9.5
個人及社會服務類	36	4.6

休閒與觀光旅遊類	15	1.9
司法、法律與公共安全類	27	3.4
不清楚	1	0.1

註:本題包含親自受訪的 564 位畢業生和家人代答的 219 位畢業生。

大學部畢業生目前月收入以「約 31,001 元至 34,000 元」的比例最高，佔 17.5%，其次是「約 34,001 元至 37,000 元」，佔 16.7%，第三是「約 40,001 元至 43,000 元」，佔 8.9%，接下來是「約 28,001 元至 31,000 元」佔 8.7%，「約 37,001 元至 40,000 元」佔 8.6%，其他項目的比例皆在 5% 以下。

表 10 受訪者現在工作平均每月收入-大學部

	回答人數	百分比
總和	783	100.0
約 22,000 元以下	31	4.0
約 22,001 元至 25,000 元	17	2.2
約 25,001 元至 28,000 元	22	2.8
約 28,001 元至 31,000 元	68	8.7
約 31,001 元至 34,000 元	137	17.5
約 34,001 元至 37,000 元	131	16.7
約 37,001 元至 40,000 元	67	8.6
約 40,001 元至 43,000 元	70	8.9
約 43,001 元至 46,000 元	37	4.7
約 46,001 元至 49,000 元	11	1.4
約 49,001 元至 52,000 元	20	2.6
約 52,001 元至 55,000 元	17	2.2
約 55,001 元至 60,000 元	9	1.1
約 60,001 元至 65,000 元	7	0.9
約 65,001 元至 70,000 元	5	0.6
約 70,001 元至 75,000 元	7	0.9
約 75,001 元至 80,000 元	4	0.5
約 80,001 元至 85,000 元	2	0.3
約 85,001 元至 90,000 元	2	0.3
約 110,001 元至 120,000 元	1	0.1
約 130,001 元至 140,000 元	1	0.1
約 140,001 元至 150,000 元	1	0.1
約 210,001 元以上	2	0.3
不一定	35	4.5
不清楚	5	0.6
拒答	74	9.5

註:本題包含親自受訪的 564 位畢業生和家人代答的 219 位畢業生。

受訪畢業生在家情形為：「人不在國內」佔 7.2%，「人在國內，但不住此」佔 21.2%，「本人」佔 71.6%。其中「人不在國內」和「人在國內，但不住此」兩種狀況由家人代答。

表 11 受訪者是否在家-大學部

	回答人數	百分比
總和	1,380	100.0
人不在國內	99	7.2
人在國內，但不住此	293	21.2
本人	988	71.6

註:本題包含親自受訪的 564 位畢業生和家人代答的 219 位畢業生。

畢業生人不在國內則續問目前所在國家，以「美國」的比例最高，佔 19.2%，其次是「中國大陸」，佔 17.2%，第三是「英國」，佔 13.1%，第四是「日本」，佔 9.1%，接下來是「德國」佔 7.1%，「澳洲」佔 6.1%，其他項目的比例皆在 5% 以下。

表 12 受訪者目前所在國家-大學部

	回答人數	百分比
總和	99	100.0
美國	19	19.2
加拿大	3	3.0
英國	13	13.1
法國	1	1.0
德國	7	7.1
澳洲	6	6.1
日本	9	9.1
新加坡	2	2.0
中國大陸	17	17.2
港澳	2	2.0
俄羅斯	2	2.0
荷蘭	1	1.0
捷克	2	2.0
尼加拉瓜	1	1.0
科威特	2	2.0
波蘭	1	1.0
菲律賓	1	1.0
越南	1	1.0
盧森堡	1	1.0
泰國	1	1.0
瑞士	1	1.0

卡達	1	1.0
歐洲	1	1.0
拒答	4	4.0

註:本題為由家人代答的 99 位畢業生。

畢業生人人不在國內則續問出國的原因，以「唸書」的比例最高，佔 56.6%，其次是「工作」，佔 38.4%，第三是「旅遊」，佔 5.1%。

表 13 受訪者出國原因-大學部

	回答人數	百分比
總和	99	100.0
工作	38	38.4
唸書	56	56.6
旅遊	5	5.1

註:本題為由家人代答的 99 位畢業生。

家人代答且目前現況為工作的畢業生目前主要現況以「全職工作」的比例最高，佔 50.3%，其次是「升學中或進修中」，佔 34.9%，第三是「部分工時」，佔 5.6%，第四是「準備考試」，佔 5.1%，其他項目的比例皆在 5% 以下。

表 14 受訪者目前的工作狀況 (家人代答) -大學部

	回答人數	百分比
總和	392	100.0
全職工作	197	50.3
部份工時(是指每週工作時數 32hrs 以下者)	22	5.6
升學中或進修中	137	34.9
服役中或等待服役中	5	1.3
準備考試	20	5.1
尋找工作	9	2.3
其他：不想找工作、生病	2	0.5

註:本題為由家人代答的 392 位畢業生。

家人代答且目前現況為工作的畢業生目前任職的機構性質以「企業（包括民營企業或國營企業…等）」的比例最高，佔 81.7%，其次是「政府部門（含職業軍人）」和「學校（包括公立及私立大學、高中、高職、國中小…等）」，各佔 5.5%，其他項目的比例皆在 5% 以下。

表 15 受訪者任職的機構性質（家人代答）-大學部

	回答人數	百分比
總和	219	100.0
企業（包括民營企業或國營企業…等）	179	81.7
政府部門（含職業軍人）	12	5.5
學校（包括公立及私立大學、高中、高職、國中小…等）	12	5.5
非營利機構	5	2.3
創業	2	0.9
自由工作者(以接案維生或個人服務，例如撰稿人…)	6	2.7
不清楚	3	1.4

註:本題為由家人代答的 219 位畢業生。

家人代答且目前現況為工作的畢業生一週工作時數以「31-40 小時」比例最高，佔 64.4%，其次是「41-50 小時」，佔 16.4%，其他項目的比例皆在 5% 以下。

表 16 受訪者一週工作時數（家人代答）-大學部

	回答人數	百分比
總和	219	100.0
1-10 小時	2	0.9
11-20 小時	7	3.2
21-30 小時	8	3.7
31-40 小時	141	64.4
41-50 小時	36	16.4
51-60 小時	3	1.4
61-70 小時	2	0.9
71-80 小時	1	0.5
不知道	8	3.7
不一定	2	0.9
拒答	9	4.1

註:本題為由家人代答的 219 位畢業生。

家人代答且目前已經在工作的畢業生目前任職的工作職業類別以「金融財務類」的比例最高，佔 20.5%，其次是「行銷與銷售類」佔 17.8%，第三是「教育與訓練類」佔 12.3%，接下來分別是「藝文與影音傳播類」佔 8.2%，「企業經營管理類」佔 7.8%，「政府公共事務類」和「資訊科技類」各佔 6.8%，其他項目的比例皆在 5% 以下。

表 17 受訪者工作職業類別（家人代答）-大學部

	回答人數	百分比
總和	219	100.0
建築營造類	2	0.9
製造類	7	3.2
科學、技術、工程、數學類	6	2.7
物流運輸類	5	2.3
天然資源、食品與農業類	3	1.4
醫療保健類	3	1.4
藝文與影音傳播類	18	8.2
資訊科技類	15	6.8
金融財務類	45	20.5
企業經營管理類	17	7.8
行銷與銷售類	39	17.8
政府公共事務類	15	6.8
教育與訓練類	27	12.3
個人及社會服務類	8	3.7
休閒與觀光旅遊類	4	1.8
司法、法律與公共安全類	4	1.8
不清楚	1	0.5

註：本題為由家人代答的 219 位畢業生。

家人代答且目前已經在工作畢業生目前月收入以「約 34,001 元至 37,000 元」的比例最高，佔 13.7%，其次是「不一定」，佔 12.8%，第三是「約 31,001 元至 34,000 元」，佔 12.3%，第四是「約 40,001 元至 43,000 元」，佔 8.2%，其他項目的比例皆在 5% 以下。

表 18 受訪者現在工作平均每月收入（家人代答）-大學部

	回答人數	百分比
總和	219	100.0
約 22,000 元以下	8	3.7
約 22,001 元至 25,000 元	4	1.8
約 25,001 元至 28,000 元	3	1.4
約 28,001 元至 31,000 元	9	4.1
約 31,001 元至 34,000 元	27	12.3
約 34,001 元至 37,000 元	30	13.7
約 37,001 元至 40,000 元	9	4.1
約 40,001 元至 43,000 元	18	8.2
約 43,001 元至 46,000 元	3	1.4
約 46,001 元至 49,000 元	4	1.8
約 49,001 元至 52,000 元	2	0.9
約 52,001 元至 55,000 元	4	1.8
約 55,001 元至 60,000 元	1	0.5
約 70,001 元至 75,000 元	4	1.8
約 75,001 元至 80,000 元	2	0.9
約 80,001 元至 85,000 元	1	0.5
不一定	28	12.8
不清楚	5	2.3
拒答	57	26.0

註：本題為由家人代答的 219 位畢業生。

親自受訪的畢業生目前主要現況以「全職工作」的比例最高，佔 52.9%，其次是「升學中或進修中」，佔 25.1%，第三是「準備考試」，佔 11.5%，其他項目的比例皆在 5% 以下。

表 19 受訪者目前的工作狀況（親自受訪）-大學部

	回答人數	百分比
總和	988	100.0
全職工作	523	52.9
部份工時：是指每週工作時數 32hrs 以下者	41	4.1
家管/料理家務者	2	0.2
升學中或進修中	248	25.1
服役中或等待服役中	7	0.7
準備考試	114	11.5
尋找工作	38	3.8

註:本題為親自受訪的 988 位畢業生回答。

【2a 題組】全職/部分工時

親自受訪且目前為部份工時的畢業生 1 週工作時數以「11-20 小時」比例最高，佔 31.7%，其次是「31-40 小時」，佔 26.8%，第三和第四則分別是「21-30 小時」(19.5%)和「1-10 小時」(14.6%)，其他項目的比例皆在 5% 以下。

表 20 受訪者平均一週工作時數（親自受訪）-大學部

	回答人數	百分比
總和	41	100.0
1-10 小時	6	14.6
11-20 小時	13	31.7
21-30 小時	8	19.5
31-40 小時	11	26.8
41-50 小時	2	4.9
51-60 小時	1	2.4

註:本題為親自受訪的 41 位畢業生回答。

親自受訪且目前已經在工作的畢業生目前任職的機構性質以「企業（包括民營企業或國營企業…等）」的比例最高，佔 80.5%，其次是「政府部門（含職業軍人）」，佔 6.4%，第三是「學校（包括公立及私立大學、高中、高職、國中小…等）」，佔 6.2%，其他項目的比例皆在 5% 以下。

表 21 受訪者任職的機構性質（親自受訪）-大學部

	回答人數	百分比
總和	564	100.0
企業（包括民營企業或國營企業…等）	454	80.5
政府部門（含職業軍人）	36	6.4
學校（包括公立及私立大學、高中、高職、國中小…等）	35	6.2
非營利機構	13	2.3
創業	5	0.9
自由工作者（以接案維生或個人服務，例如撰稿人…）	20	3.5
拒答	1	0.2

註：本題為親自受訪的 564 位畢業生回答。

親自受訪且目前已經在工作的畢業生目前工作的公司行業以「行銷與銷售類」的比例最高，佔 21.6%，其次是「金融財務類」，佔 16.5%，第三是「資訊科技類」，佔 11.0%，接下來分別是「藝文與影音傳播類」佔 8.9%，「教育與訓練類」佔 8.3%，「企業經營管理類」佔 6.6%，其他項目的比例皆在 5% 以下。

表 22 受訪者現在工作職業類型（親自受訪）-碩士班

	回答人數	百分比
總和	564	100.0
建築營造類	5	0.9
製造類	16	2.8
科學、技術、工程、數學類	19	3.4
物流運輸類	13	2.3
天然資源、食品與農業類	5	0.9
醫療保健類	5	0.9
藝文與影音傳播類	50	8.9
資訊科技類	62	11.0
金融財務類	93	16.5
企業經營管理類	37	6.6
行銷與銷售類	122	21.6
政府公共事務類	28	5.0
教育與訓練類	47	8.3
個人及社會服務類	28	5.0
休閒與觀光旅遊類	11	2.0
司法、法律與公共安全類	23	4.1

註：本題為親自受訪的 564 位畢業生回答。

親自受訪且目前已經在工作的畢業生於畢業後找到第 1 份工作所花的時間為「約 1 個月內」的比例最高，佔 33.2%，其次是「約 1 個月以上至 2 個月內」，佔 15.2%，第三是「約 4 個月以上至 6 個月內」，佔 11.3%，接下來是「約 2 個月以上至 3 個月內」佔 10.5%，「約 3 個月以上至 4 個月內」佔 5.5%，其他項目的比例皆在 5% 以下，另外有 17.7% 的畢業生回答「畢業前已有專職工作」。

表 23 受訪者畢業後找到第 1 份工作所花的時間-大學部

	回答人數	百分比
總和	564	100.0
約 1 個月內	187	33.2
約 1 個月以上至 2 個月內	86	15.2
約 2 個月以上至 3 個月內	59	10.5
約 3 個月以上至 4 個月內	31	5.5
約 4 個月以上至 6 個月內	64	11.3
約 6 個月以上至 8 個月內	11	2.0
約 8 個月以上至 10 個月內	8	1.4
約 10 個月以上至 12 個月內	3	0.5
約 12 個月以上至 14 個月內	15	2.7
畢業前已有專職工作	100	17.7

註:本題為親自受訪的 564 位畢業生回答。

親自受訪且目前已經在工作的畢業生目前月收入以「約 31,001 元至 34,000 元」的比例最高，佔 19.5%，其次是「約 34,001 元至 37,000 元」，佔 17.9%，第三是「約 28,001 元至 31,000 元」，佔 10.5%，接下來分別是「約 37,001 元至 40,000 元」佔 10.3%，「約 40,001 元至 43,000 元」佔 9.2%，「約 43,001 元至 46,000 元」佔 6.0%，其他項目的比例皆在 5% 以下。

表 24 受訪者現在工作平均每月收入（親自受訪）-大學部

	回答人數	百分比
總和	564	100.0
約 22,000 元以下	23	4.1
約 22,001 元至 25,000 元	13	2.3
約 25,001 元至 28,000 元	19	3.4
約 28,001 元至 31,000 元	59	10.5
約 31,001 元至 34,000 元	110	19.5
約 34,001 元至 37,000 元	101	17.9
約 37,001 元至 40,000 元	58	10.3
約 40,001 元至 43,000 元	52	9.2
約 43,001 元至 46,000 元	34	6.0
約 46,001 元至 49,000 元	7	1.2
約 49,001 元至 52,000 元	18	3.2
約 52,001 元至 55,000 元	13	2.3
約 55,001 元至 60,000 元	8	1.4
約 60,001 元至 65,000 元	7	1.2
約 65,001 元至 70,000 元	5	0.9
約 70,001 元至 75,000 元	3	0.5
約 75,001 元至 80,000 元	2	0.4
約 80,001 元至 85,000 元	1	0.2
約 85,001 元至 90,000 元	2	0.4
約 110,001 元至 120,000 元	1	0.2
約 130,001 元至 140,000 元	1	0.2
約 140,001 元至 150,000 元	1	0.2
約 210,001 元以上	2	0.4
不一定	7	1.2
拒答	17	3.0

註：本題為親自受訪的 564 位畢業生回答。

親自受訪且目前已經在工作的畢業生現在主要的工作所在地點為「國內」的比例佔 97.9%，「國外」佔 2.1%。

表 25 受訪者現在主要的工作所在地點-大學部

	回答人數	百分比
總和	564	100.0
國內	552	97.9
國外	12	2.1

註:本題為親自受訪的 564 位畢業生回答。

親自受訪且主要工作地點在國內的畢業生工作所在縣市以「台北市」的比例最高，佔 75.9%，其次是「新北市」，佔 8.3%，其他項目的比例皆在 5% 以下。

表 26 受訪者工作所在縣市-大學部

	回答人數	百分比
總和	552	100.0
基隆市	2	0.4
新北市	46	8.3
台北市	419	75.9
桃園縣	16	2.9
新竹縣	6	1.1
新竹市	9	1.6
苗栗縣	1	0.2
台中市	25	4.5
南投縣	1	0.2
彰化縣	3	0.5
台南市	5	0.9
高雄市	12	2.2
台東縣	2	0.4
花蓮縣	2	0.4
宜蘭縣	1	0.2
澎湖縣	1	0.2
不一定	1	0.2

註:本題為親自受訪的 552 位畢業生回答。

親自受訪且主要工作地點在國外的畢業生現在工作所在國家以「中國大陸」的比例最高，佔 66.7%，其次是「澳門」佔 16.7%，其餘各佔 8.3%。

表 27 受訪者工作所在國家-大學部

	回答人數	百分比
總和	12	100.0
中國	8	66.7
香港	1	8.3
澳門	2	16.7
印尼	1	8.3

註:本題為親自受訪的 12 位畢業生回答。

親自受訪且目前已經在工作的畢業生中，65.1%目前所具備的專業能力與工作所要求的相符(包含非常符合和符合)，14.7%不符何(包含不符合和非常不符合)。

表 28 受訪者目前所具備的專業能力與工作所要求的相符程度-大學部

	回答人數	百分比
總和	564	100.0
非常符合	112	19.9
符合	255	45.2
尚可	114	20.2
不符合	60	10.6
非常不符合	23	4.1

註:本題為親自受訪的 564 位畢業生回答。

親自受訪且目前已經在工作的畢業生目前的工作內容，需要具備專業證照的比例為 20.0%。

表 29 受訪者目前的工作內容是否需要具備專業證照-大學部

	回答人數	百分比
總和	564	100.0
需要	113	20.0
不需要	451	80.0

註:本題為親自受訪的 564 位畢業生回答。

親自受訪且目前已經在工作的畢業生中，68.8%對於目前的工作內容感到滿意(包含非常滿意和滿意)，5.1%感到不滿意(包含不滿意和非常不滿意)。

表 30 受訪者對目前工作的整體滿意度-大學部

	回答人數	百分比
總和	564	100.0
非常滿意	70	12.4
滿意	318	56.4
普通	147	26.1
不滿意	29	5.1

註:本題為親自受訪的 564 位畢業生回答。

親自受訪且目前已經在工作的畢業生中，45.9%認為目前的工作內容與原就讀系、所、學位學程之專業訓練課程相符(包含非常符合和符合)，41.4%認為不相符(包含不符合和非常不符合)。

表 31 受訪者目前的工作內容與原就讀系、所、學位學程之專業訓練課程，其相符程度-大學部

	回答人數	百分比
總和	564	100.0
非常符合	76	13.5
符合	183	32.4
尚可	121	21.5
不符合	112	19.9
非常不符合	72	12.8

註:本題為親自受訪的 564 位畢業生回答。

親自受訪且目前已經在工作的畢業生認為在學期間對於現在工作有所幫助的「學習經驗」以「專業知識、知能傳授」的比例最高，佔 51.8%，其次是「社團活動」，佔 28.9%，第三是「校外業界實習」，佔 27.8%，接下來分別是「語言學習」佔 27.7%，「建立同學及老師人脈」佔 25.2%，「校內實務課程/實作活動」佔 22.5%，「參與國際交流活動」佔 8.0%，其他項目的比例皆在 5% 以下。

表 32 受訪者認為在學期間以對於現在工作有所幫助的「學習經驗」-大學部

	回答人數	百分比
總和	564	200.0
專業知識、知能傳授	292	51.8
社團活動	163	28.9
校外業界實習	157	27.8
語言學習	156	27.7
建立同學及老師人脈	142	25.2
校內實務課程/實作活動	127	22.5
參與國際交流活動	45	8.0
志工服務、服務學習	14	2.5
擔任研究或教學助理	14	2.5
其他訓練	4	0.7
校內工讀	2	0.4
校外競賽	1	0.2
寫論文的系統架構，口語表達	1	0.2
都沒有	10	1.8

註:本題為親自受訪的 564 位畢業生回答。

註:本題為複選題，每位受訪者可選 1 個以上答案，故百分比總和會大於 100%。

親自受訪且目前已經在工作的畢業生中，67.5%認為以前在校所學各種知識或技能對於目前工作有幫助(包含非常有幫助和有點幫助)，10.3%認為沒有幫助(包含不太有幫助和完全沒有幫助)。

表 33 受訪者覺得以前在校所學各種知識或技能，對目前工作的幫助程度-大學部

	回答人數	百分比
總和	564	100.0
非常有幫助	95	16.8
有點幫助	286	50.7
尚可	118	20.9
不太有幫助	43	7.6
完全沒有幫助	15	2.7
不一定	6	1.1
拒答	1	0.2

註:本題為親自受訪的 564 位畢業生回答。

親自受訪且目前已經在工作的畢業生大概在畢業前多久開始積極準備找工作的時間以「畢業後才開始」的比例最高，佔 49.3%，其次是「1-3 個月」，佔 22.2%，第三是「4-6 個月」，佔 20.2%，其他項目的比例皆在 5% 以下。

表 34 受訪者大概在畢業前多久開始積極準備找工作的時間-大學部

	回答人數	百分比
總和	564	100.0
4-6 個月	114	20.2
1-3 個月	125	22.2
畢業後才開始	278	49.3
畢業前一年至一年半	17	3.0
畢業前已有工作	12	2.1
實習後轉正職	7	1.2
畢業前二年至二年半	3	0.5
不用找工作	3	0.5
2 週	1	0.2
7-11 個月	3	0.5
不記得	1	0.2

註:本題為親自受訪的 564 位畢業生回答。

親自受訪且目前已經在工作的畢業生找到目前這份工作的方式以「透過人力網站(包含人力仲介)」的比例最高，佔 43.3%，其次是「親戚朋友介紹」，佔 14.2%，第三是「老師或同學介紹」，佔 9.8%，接下來分別是「校園徵才」和「透過公司網頁」各佔 7.8%，「企業實習後直接工作」，佔 6.7%，其他項目的比例皆在 5% 以下。

表 35 受訪者找到目前這份工作的方式?(可複選，至多 3 項)-大學部

	回答人數	百分比
總和	564	100.5
透過人力網站(包含人力仲介)	244	43.3
親戚朋友介紹	80	14.2
老師或同學介紹	55	9.8
校園徵才	44	7.8
透過公司網頁	44	7.8
企業實習後直接工作	38	6.7
國家考試	17	3.0
被挖角	13	2.3
公營事業考試	10	1.8
透過 FB	9	1.6

自己創業	6	1.1
學長介紹	2	0.4
繼承家中事業	1	0.2
拒答	4	0.7

註:本題為親自受訪的 564 位畢業生回答。

註:本題為複選題，每位受訪者可選 1 個以上答案，故百分比總和會大於 100%。

親自受訪且目前已經在工作的畢業生目前的工作內容，26.4%曾經帶領團隊執行工作任務或專案，73.6%則不曾有此經驗。

表 36 受訪者目前的工作內容，是否曾經帶領團隊執行工作任務或專案-大學部

	回答人數	百分比
總和	564	100.0
是	149	26.4
否	415	73.6

註:本題為親自受訪的 564 位畢業生回答。

親自受訪、目前已經在工作且曾經帶領團隊執行工作任務或專案的畢業生，當時這些團隊最多的人數為「5 人以下」的比例最高，佔 69.8%，其次是「6-10 人」，佔 20.8%，其他項目的比例皆在 5% 以下。

表 37 受訪者帶領的這些團隊最多的人數-大學部

	回答人數	百分比
總和	149	100.0
5 人以下	104	69.8
6-10 人	31	20.8
11-15 人	4	2.7
16-20 人	4	2.7
21-30 人	2	1.3
31-40 人	1	0.7
51 人以上	3	2.0

註:本題為親自受訪的 149 位畢業生回答。

【2b1 題組】升學(進修)中

親自受訪且現況為念書/進修的畢業生目前進修的學校以「國立政治大學」的比例最高，佔 47.2%，其次是「國立台灣大學」，佔 20.2%，其他項目的比例皆在 5% 以下。

表 38 受訪者目前進修的學校-大學部

	回答人數	百分比
總和	248	100.0
國立政治大學	117	47.2
國立清華大學	5	2.0
國立台灣大學	50	20.2
國立台灣師範大學	2	0.8
國立成功大學	6	2.4
國立中興大學	2	0.8
國立交通大學	6	2.4
國立中央大學	1	0.4
國立中正大學	2	0.8
國立高雄師範大學	1	0.4
國立陽明大學	1	0.4
國立台北大學	2	0.8
國立高雄大學	2	0.8
國立台北科技大學	1	0.4
私立東吳大學	5	2.0
私立淡江大學	1	0.4
英國 Heniot-Watt 研究所	2	0.8
Warwick University	1	0.4
佛羅里達大學	1	0.4
清華大學	1	0.4
柏克萊大學	2	0.8
北京大學	2	0.8
北京電影學院	1	0.4
台北市立教育大學	3	1.2
美國華盛頓大學	1	0.4
英國政經學院	2	0.8
英國華威大學	1	0.4
馬里蘭大學	1	0.4
國立體育大學	1	0.4
台中教育大學	1	0.4
澳門科技大學	1	0.4
紐約大學	1	0.4

長庚大學	1	0.4
國立台北教育大學	2	0.8
中原大學	1	0.4
波士頓大學	2	0.8
Cass business school (UK)	1	0.4
Massachusetts Institute of Technology	1	0.4
美國賓州大學	1	0.4
國立臺南藝術大學	1	0.4
巴黎政治學院(Science Po Paris)	1	0.4
Frankfurt School of Finance and Accounting	1	0.4
拒答	10	4.0

註:本題為親自受訪的 248 位畢業生回答。

親自受訪且現況為念書/進修的畢業生唸的學科跟大學唸的是同一個領域的比例為 65.7%。

表 39 受訪者唸的學科跟大學唸的是否同一個領域-大學部

	回答人數	百分比
總和	248	100.0
是	163	65.7
不是	84	33.9
拒答	1	0.4

註:本題為親自受訪的 248 位畢業生回答。

親自受訪且現況為念書/進修的畢業生中，83.0%認為過去在校所學各種知識或技能對目前讀書有幫助(包含非常有幫助和有點幫助)，4.0%認為沒有幫助(包含不太有幫助和完全沒有幫助)。

表 40 受訪者覺得以前在校所學各種知識及技能，對目前讀書的幫助程度-大學部

	回答人數	百分比
總和	248	100.0
非常有幫助	98	39.5
有點幫助	108	43.5
尚可	29	11.7
不太有幫助	4	1.6
完全沒有幫助	6	2.4
不一定	3	1.2

註:本題為親自受訪的 248 位畢業生回答。

【2b2 題組】準備考試

親自受訪且目前為準備考試的畢業生目前準備的考試類別以「公務人員」的比例佔最高，佔 64.0%，其次是「證照」，佔 17.5%，第三是「出國留學」，佔 8.8%，第四是「國內研究所」，佔 7.0%，其他項目的比例皆在 5% 以下。

表 41 受訪者目前在準備的考試類別-大學部

	回答人數	百分比
總和	114	100.0
國內研究所	8	7.0
出國留學	10	8.8
證照	20	17.5
公務人員	73	64.0
空服員	2	1.8
律師	1	0.9

註:本題為親自受訪的 114 位畢業生回答。

親自受訪且目前為準備考試的畢業生中，70.2% 覺得以前在校所學各種知識或技能對目前工作有幫助(包含非常有幫助和有點幫助)，11.4% 覺得沒有幫助(包含不太有幫助和完全沒有幫助)。

表 42 受訪者覺得以前在校所學各種知識或技能，對目前工作的幫助程度-大學部

	回答人數	百分比
總和	114	100.0
非常有幫助	28	24.6
有點幫助	52	45.6
尚可	19	16.7
不太有幫助	6	5.3
完全沒有幫助	7	6.1
不一定	1	0.9
拒答	1	0.9

註:本題為親自受訪的 114 位畢業生回答。

【2b3 題組】尋找工作

親自受訪且目前為準備找工作的畢業生回答還在尋找工作最大可能原因為「沒有工作機會」的比例最高，佔 28.9%，其次是「工作內容不滿意」，佔 18.4%，第三是「薪水不滿意」，佔 13.2%，接下來是「與所學不符」和「剛服完兵役」各佔 10.5%，其他項目的比例皆在 10% 以下。

表 43 受訪者到現在還在尋找工作最大可能原因-大學部

	回答人數	百分比
總和	38	100.0
沒有工作機會	11	28.9
薪水不滿意	5	13.2
公司財務或制度不穩健	3	7.9
工作地點不適合	2	5.3
與所學不符	4	10.5
工作內容不滿意	7	18.4
剛服完兵役	4	10.5
剛離職	1	2.6
等待回覆期間	1	2.6

註:本題為親自受訪的 38 位畢業生回答。

親自受訪且目前為準備找工作的畢業生目前找工作已花的時間為「約 1 個月以內」的比例最高，佔 52.6%，其次是「約 1 個月以上至 2 個月以內」和「約 2 個月以上至 3 個月以內」，各佔 13.2%，第三是「約 6 個月以上」，佔 10.5%，第四是「約 3 個月以上至 4 個月以內」，佔 7.9%，其他項目的比例皆在 5% 以下。

表 44 受訪者目前找工作已花的時間-大學部

	回答人數	百分比
總和	38	100.0
約 1 個月以內	20	52.6
約 1 個月以上至 2 個月以內	5	13.2
約 2 個月以上至 3 個月以內	5	13.2
約 3 個月以上至 4 個月以內	3	7.9
約 4 個月以上至 6 個月以內	1	2.6
約 6 個月以上	4	10.5

註:本題為親自受訪的 38 位畢業生回答。

親自受訪且準備找工作的畢業生中，36.8%覺得過去在校所學各種知識或技能對目前找工作有幫助(包含非常有幫助和有點幫助)，23.7%覺得沒有幫助(包含不太有幫助和完全沒有幫助)。

表 45 受訪者覺得以前在校所學各種知識及技能，對目前尋找工作的幫助程度-大學部

	回答人數	百分比
總和	38	100.0
非常有幫助	1	2.6
有點幫助	13	34.2
尚可	13	34.2
不太有幫助	6	15.8
完全沒有幫助	3	7.9
不一定	2	5.3

註:本題為親自受訪的 38 位畢業生回答。

【綜合題組】

親自受訪且目前已經在工作的畢業生中，35.5%有為了工作或自我生涯發展，從事(在職)進修以提升自我專業能力，65.5%沒有。

表 46 受訪者有無為了工作或自我生涯發展，從事(在職)進修以提升自我專業能力-大學部

	回答人數	百分比
總和	564	100.0
有	200	35.5
沒有	364	64.5

註:本題為親自受訪且現況為工作的 564 位畢業生回答。

親自受訪、目前已經在工作且有為了工作或自我生涯發展從事進修的畢業生是在「國內其他機構修課」的比例最高，佔 51.5%，其次是在「國內大專校院進修」，佔 27.0%，第三是「出國進修」，佔 11.0%，第四是「自修」，佔 10.0%，其他項目的比例皆在 5% 以下。

表 47 受訪者從事(在職)進修的狀況-大學部

	回答人數	百分比
總和	200	100.0
國內其他機構修課	103	51.5
國內大專校院進修	54	27.0
出國進修	22	11.0
自修	20	10.0
參加工作訪、營隊	1	0.5

註:本題為親自受訪的 200 位畢業生回答。

註:本題為複選題，每位受訪者可選 1 個以上答案，故百分比總和會大於 100%。

親自受訪且目前已經在工作的畢業生中，44.9%有為了工作或自我生涯發展，準備考試或其他證照以提升自我專業能力，55.1%沒有。

表 48 受訪者有無為了工作或自我生涯發展，準備考試或其他證照以提升自我專業能力-大學部

	回答人數	百分比
總和	564	100.0
有	253	44.9
沒有	311	55.1

註:本題為親自受訪且現況為工作的 564 位畢業生回答。

親自受訪、目前已經在工作且有準備考試或其他證照的畢業生，考試或證照的類型以「語言證照」的比例最高，佔 45.8%，其次是「國家考試」，佔 24.9%，第三是「金融證照」，佔 19.0%，其他項目的比例皆在 5%以下。

表 49 受訪者準備考試或證照的類型（可複選）-大學部

	回答人數	百分比
總和	253	108.3
語言證照	116	45.8
國家考試	63	24.9
金融證照	48	19.0
技術士考試	12	4.7
電腦認證	11	4.3
教師證	6	2.4
人資證照	6	2.4
運動教練	4	1.6
行銷證照	2	0.8
美容美髮證照	2	0.8
公關證照	1	0.4
廣告相關證照	1	0.4
酒類證照	1	0.4
咖啡證照	1	0.4

註:本題為親自受訪的 253 位畢業生回答。

註:本題為複選題，每位受訪者可選 1 個以上答案，故百分比總和會大於 100%。

畢業生考上的考試或證照類型以「語言證照」的比例最高，佔 54.6%，其次是「國家考試」和「金融證照」，各佔 7.6%，其他項目的比例皆在 5% 以下，另有 32.2% 都沒有考上。

表 50 受訪者考上的考試或證照類型-大學部

	回答人數	百分比
總和	1380	110.9
語言證照	754	54.6
國家考試	105	7.6
金融證照	105	7.6
技術士考試	28	2.0
教師證	22	1.6
電腦認證	16	1.2
運動證照	6	0.4
不動產估價	1	0.1
領隊、導遊證照	1	0.1
國際酒類證照	1	0.1
美國會計師執照	1	0.1
都沒有	445	32.2
不清楚	44	3.2
拒答	2	0.1

註:本題包含親自受訪的 988 位畢業生和家人代答的 392 位畢業生。

註:本題為複選題，每位受訪者可選 1 個以上答案，故百分比總和會大於 100%。

親自受訪的畢業生中，33.6% 有曾參與學校職涯活動或就業服務的幫助的經驗，66.4% 沒有。

表 51 受訪者是否曾參與學校職涯活動或就業服務的幫助-大學部

	回答人數	百分比
總和	988	100.0
有	332	33.6
沒有	656	66.4

註:本題為親自受訪的 988 位畢業生回答。

親自受訪且曾參與學校職涯活動或就業服務幫助的畢業生最常參與「校園企業徵才博覽會」的比例最高，佔 66.0%，其次是「企業徵才說明會」，佔 35.2%，第三是「職涯發展課程(演講)及活動」，佔 26.2%，接下來是「職涯諮詢、就業諮詢」佔 16.0%，「業界實習、參訪」佔 12.3%，「校外工讀」佔 7.5%，「校內工讀」佔 6.3%，其他項目的比例皆在 5% 以下。

表 52 受訪者最常參與的學校職涯活動或就業服務的幫助-大學部

	回答人數	百分比
總和	332	171.7
校園企業徵才博覽會	219	66.0
企業徵才說明會	117	35.2
職涯發展課程(演講)及活動	87	26.2
職涯諮詢、就業諮詢	53	16.0
業界實習、參訪	41	12.3
校外工讀	25	7.5
校內工讀	21	6.3
定期工作訊息	4	1.2
大專校院就業職能平台(UCAN)	3	0.9

註:本題為親自受訪的 332 位畢業生回答。

註:本題為複選題，每位受訪者可選 1 個以上答案，故百分比總和會大於 100%。

親自受訪的畢業生中，45.3%從政大畢業後對進入職場已做好準備(包含完全準備好和準備好八成)，21.1%沒做好準備(包含準備很少和完全沒有準備)。

表 53 整體而言，從政大畢業後受訪者對進入職場做好準備的程度-大學部

	回答人數	百分比
總和	988	100.0
完全準備好	70	7.1
準備好八成	377	38.2
準備五成	333	33.7
準備很少	139	14.1
完全沒有準備	69	7.0

註:本題包含親自受訪的 988 位畢業生。

二、碩士班

碩士班畢業生現況以「全職工作」的比例最高，佔 81.9%，其次是「服役中或等待服役中」，佔 5.8%，接下來分別是「準備考試」佔 3.2%，「升學中或進修中」佔 2.6%，「部份工時」佔 2.2%，「尋找工作」佔 2.1%，「等待新工作報到」佔 1.1%，「家管/料理家務」佔 0.5%，「休息一段時間」和「其他：不想找工作、生病」各佔 0.3%。

表 54 受訪者現況-碩士班

	回答人數	百分比
總和	728	100.0
全職工作	596	81.9
部份工時：是指每週工作時數 32hrs 以下者	16	2.2
家管/料理家務者	4	0.5
升學中或進修中	19	2.6
服役中或等待服役中	42	5.8
準備考試	23	3.2
尋找工作	15	2.1
等待新工作報到	8	1.1
休息一段時間	2	0.3
其他：不想找工作、生病	2	0.3
拒答	1	0.1

註：本題包含親自受訪的 540 位畢業生和家人代答的 188 位畢業生。

目前為部份工時的碩士班畢業生 1 週工作時數以「31-40 小時」比例最高，佔 43.8%，其次是「21-30 小時」，佔 25.0%，第三和第四則分別是「11-20 小時」(18.8%)和「1-10 小時」(12.5%)。

表 55 受訪者平均一週工作時數-碩士班

	回答人數	百分比
總和	16	100.0
1-10 小時	2	12.5
11-20 小時	3	18.8
21-30 小時	4	25.0
31-40 小時	7	43.8

註：本題包含親自受訪的 13 位畢業生和家人代答的 3 位畢業生。

碩士班畢業生目前任職的機構性質以「企業（包括民營企業或國營企業…等）」的比例最高，佔 69.8%，其次是「政府部門（含職業軍人）」，佔 18.6%，第三是「學校（包括公立及私立大學、高中、高職、國中小…等）」，佔 7.7%，其他項目的比例皆在 5% 以下。

表 56 受訪者任職的機構性質-碩士班

	回答人數	百分比
總和	612	100.0
企業（包括民營企業或國營企業…等）	427	69.8
政府部門（含職業軍人）	114	18.6
學校（包括公立及私立大學、高中、高職、國中小…等）	47	7.7
非營利機構	11	1.8
創業	4	0.7
自由工作者(以接案維生或個人服務，例如撰稿人…)	8	1.3
拒答	1	0.2

註:本題包含親自受訪的 468 位畢業生和家人代答的 144 位畢業生。

碩士班畢業生目前工作的公司行業以「金融財務類」的比例最高，佔 23.2%，其次是「政府公共事務類」，佔 16.2%，第三是「資訊科技類」，佔 12.6%，接下來分別是「教育與訓練類」佔 9.3%，「行銷與銷售類」佔 8.0%，「司法、法律與公共安全類」佔 5.4%，其他項目的比例皆在 5% 以下。

表 57 受訪者現在工作職業類型-碩士班

	回答人數	百分比
總和	612	100.0
建築營造類	3	0.5
製造類	19	3.1
科學、技術、工程、數學類	25	4.1
物流運輸類	2	0.3
天然資源、食品與農業類	2	0.3
醫療保健類	22	3.6
藝文與影音傳播類	24	3.9
資訊科技類	77	12.6
金融財務類	142	23.2
企業經營管理類	41	6.7
行銷與銷售類	49	8.0
政府公共事務類	99	16.2
教育與訓練類	57	9.3
個人及社會服務類	15	2.5

休閒與觀光旅遊類	1	0.2
司法、法律與公共安全類	33	5.4
拒答	1	0.2

註:本題包含親自受訪的 468 位畢業生和家人代答的 144 位畢業生。

碩士班畢業生目前月收入以「約 43,001 元至 46,000 元」的比例最高，佔 8.8%，其次是「約 37,001 元至 40,000 元」和「約 49,001 元至 52,000 元」，各佔 7.8%，第三是「約 40,001 元至 43,000 元」，佔 6.7%，接下來是「約 60,001 元至 65,000 元」佔 6.5%，「約 55,001 元至 60,000 元」佔 5.7%，「約 34,001 元至 37,000 元」佔 5.4%，其他項目的比例皆在 5% 以下。

表 58 受訪者現在工作平均每月收入-碩士班

	回答人數	百分比
總和	612	100.0
約 22,000 元以下	4	0.7
約 22,001 元至 25,000 元	4	0.7
約 25,001 元至 28,000 元	2	0.3
約 28,001 元至 31,000 元	6	1.0
約 31,001 元至 34,000 元	13	2.1
約 34,001 元至 37,000 元	33	5.4
約 37,001 元至 40,000 元	48	7.8
約 40,001 元至 43,000 元	41	6.7
約 43,001 元至 46,000 元	54	8.8
約 46,001 元至 49,000 元	30	4.9
約 49,001 元至 52,000 元	48	7.8
約 52,001 元至 55,000 元	27	4.4
約 55,001 元至 60,000 元	35	5.7
約 60,001 元至 65,000 元	40	6.5
約 65,001 元至 70,000 元	25	4.1
約 70,001 元至 75,000 元	13	2.1
約 75,001 元至 80,000 元	6	1.0
約 80,001 元至 85,000 元	12	2.0
約 85,001 元至 90,000 元	5	0.8
約 90,001 元至 95,000 元	6	1.0
約 95,001 元至 100,000 元	2	0.3
約 100,001 元至 110,000 元	14	2.3
約 110,001 元至 120,000 元	2	0.3
約 120,001 元至 130,000 元	4	0.7
約 130,001 元至 140,000 元	1	0.2
約 140,001 元至 150,000 元	3	0.5
約 150,001 元至 170,000 元	4	0.7
約 190,001 元至 210,000 元	3	0.5
約 210,001 元以上	13	2.1

不一定	13	2.1
不清楚	4	0.7
拒答	97	15.8

註:本題包含親自受訪的 468 位畢業生和家人代答的 144 位畢業生。

受訪畢業生在家情形為:「人不在國內」佔 5.4%,「人在國內,但不住此」佔 20.5%,「本人」佔 74.2%。其中「人不在國內」和「人在國內,但不住此」兩種狀況由家人代答。

表 59 受訪者是否在家-碩士班

	回答人數	百分比
總和	728	100.0
人不在國內	39	5.4
人在國內,但不住此	149	20.5
本人	540	74.2

註:本題包含親自受訪的 540 位畢業生和家人代答的 188 位畢業生。

畢業生人不在國內則續問目前所在國家,以「中國大陸」的比例最高,佔 43.6%,其次是「美國」和「越南」,各佔 7.7%,第三是「英國」,佔 5.1%,第四是「日本」,其他項目的比例皆在 5% 以下。

表 60 受訪者目前所在國家-碩士班

	次數	百分比
總和	39	100.0
美國	3	7.7
加拿大	1	2.6
英國	2	5.1
法國	1	2.6
日本	7	17.9
中國大陸	17	43.6
韓國	1	2.6
菲律賓	1	2.6
越南	3	7.7
泰國	1	2.6
拒答	2	5.1

註:本題為由家人代答的 39 位畢業生。

畢業生人人不在國內則續問出國的原因，以「工作」的比例最高，佔 71.8%，其次是「念書」，佔 17.9%，第三是「旅遊」，佔 5.1%。

表 61 受訪者出國原因-碩士班

	回答人數	百分比
總和	39	100.0
工作	28	71.8
唸書	7	17.9
嫁到國外	1	2.6
在國外定居	1	2.6
旅遊	2	5.1

註:本題為由家人代答的 39 位畢業生

家人代答且目前現況為工作的畢業生目前主要現況以「全職工作」的比例最高，佔 75.0%，其次是「服役中或等待服役中」，佔 9.6%，第三是「升學中或進修中」，佔 5.9%，其他項目的比例皆在 5% 以下。

表 62 受訪者目前的工作狀況 (家人代答) -碩士班

	回答人數	百分比
總和	188	100.0
全職工作	141	75.0
部份工時(是指每週工作時數 32hrs 以下者)	3	1.6
家管/料理家務者	2	1.1
升學中或進修中	11	5.9
服役中或等待服役中	18	9.6
準備考試	3	1.6
尋找工作	7	3.7
其他：不想找工作、生病	2	1.1
拒答	1	0.5

註:本題為由家人代答的 188 位畢業生回答。

家人代答且目前現況為工作的畢業生目前任職的機構性質以「企業（包括民營企業或國營企業…等）」的比例最高，佔 74.3%，其次是「政府部門（含職業軍人）」，佔 19.4%，其他項目的比例皆在 5% 以下。

表 63 受訪者任職的機構性質（家人代答）-碩士班

	回答人數	百分比
總和	144	100.0
企業（包括民營企業或國營企業…等）	107	74.3
政府部門（含職業軍人）	28	19.4
學校（包括公立及私立大學、高中、高職、國中小…等）	6	4.2
非營利機構	1	0.7
自由工作者(以接案維生或個人服務，例如撰稿人…)	1	0.7
拒答	1	0.7

註:本題為由家人代答的 144 位畢業生。

家人代答且目前現況為工作的畢業生一週工作時數以「31-40 小時」比例最高，佔 68.1%，其次是「41-50 小時」，佔 16.7%，第三是「51-60 小時」，佔 6.3%，其他項目的比例皆在 5% 以下。

表 64 受訪者一週工作時數（家人代答）-碩士班

	回答人數	百分比
總和	144	100.0
31-40 小時	98	68.1
41-50 小時	24	16.7
51-60 小時	9	6.3
71-80 小時	1	0.7
不知道	12	8.3

註:本題為由家人代答的 144 位畢業生。

家人代答且目前已經在工作的畢業生目前任職的工作職業類別以「金融財務類」的比例最高，佔 21.5%，其次是「政府公共事務類」，佔 15.3%，第三是「資訊科技類」，佔 12.3%，接下來分別是「行銷與銷售類」佔 10.4%，「教育與訓練類」佔 7.6%，「科學、技術、工程、數學類」佔 6.9%，「企業經營管理類」和「司法、法律與公共安全類」各佔 6.3%，其他項目的比例皆在 5% 以下。

表 65 受訪者工作職業類別（家人代答）-碩士班

	回答人數	百分比
總和	144	100.0
製造類	4	2.8
科學、技術、工程、數學類	10	6.9
物流運輸類	1	0.7
醫療保健類	3	2.1
藝文與影音傳播類	4	2.8
資訊科技類	20	13.9
金融財務類	31	21.5
企業經營管理類	9	6.3
行銷與銷售類	15	10.4
政府公共事務類	22	15.3
教育與訓練類	11	7.6
個人及社會服務類	3	2.1
休閒與觀光旅遊類	1	0.7
司法、法律與公共安全類	9	6.3
拒答	1	0.7

註:本題為由家人代答的 144 位畢業生。

家人代答且目前已經在工作畢業生目前月收入以「約 43,001 元至 46,000 元」和「約 49,001 元至 52,000 元」的比例最高，各佔 7.6%，其次是「約 34,001 元至 37,000 元」，佔 6.3%，第三是「不一定」，佔 5.6%，其他項目的比例皆在 5% 以下。

表 66 受訪者現在工作平均每月收入（家人代答）-碩士班

	回答人數	百分比
總和	144	100.0
約 22,001 元至 25,000 元	1	0.7
約 31,001 元至 34,000 元	4	2.8
約 34,001 元至 37,000 元	9	6.3
約 37,001 元至 40,000 元	7	4.9
約 40,001 元至 43,000 元	6	4.2
約 43,001 元至 46,000 元	11	7.6
約 46,001 元至 49,000 元	5	3.5
約 49,001 元至 52,000 元	11	7.6
約 52,001 元至 55,000 元	3	2.1
約 55,001 元至 60,000 元	6	4.2
約 60,001 元至 65,000 元	7	4.9
約 65,001 元至 70,000 元	5	3.5
約 70,001 元至 75,000 元	1	0.7
約 80,001 元至 85,000 元	4	2.8
約 85,001 元至 90,000 元	1	0.7
約 100,001 元至 110,000 元	2	1.4
不一定	8	5.6
不清楚	4	2.8
拒答	49	34.0

註:本題為由家人代答的 144 位畢業生。

親自受訪的畢業生目前主要現況以「全職工作」的比例最高，佔 84.3%，其他項目的比例皆在 5% 以下。

表 67 受訪者目前的工作狀況（親自受訪）-碩士班

	回答人數	百分比
總和	540	100.0
全職工作	455	84.3
部份工時：是指每週工作時數 32hrs 以下者	13	2.4
家管/料理家務者	2	0.4
升學中或進修中	8	1.5
服役中或等待服役中	24	4.4
準備考試	20	3.7
尋找工作	8	1.5
等待新工作報到	8	1.5
休息一段時間	2	0.4

註：本題為親自受訪的 540 位畢業生回答。

【2a 題組】全職/部分工時

親自受訪且目前為部份工時的畢業生 1 週工作時數以「21-30 小時」和「31-40 小時」比例最高，各佔 30%，其次是「11-20 小時」，佔 23.1%，第三和是「1-10 小時」，佔 15.4%。

表 68 受訪者平均一週工作時數（親自受訪）-碩士班

	回答人數	百分比
總和	13	100.0
1-10 小時	2	15.4
11-20 小時	3	23.1
21-30 小時	4	30.8
31-40 小時	4	30.8

註：本題為親自受訪的 13 位畢業生回答。

親自受訪且目前已經在工作的畢業生目前任職的機構性質以「企業（包括民營企業或國營企業…等）」的比例最高，佔 68.4%，其次是「政府部門（含職業軍人）」，佔 18.4%，第三是「學校（包括公立及私立大學、高中、高職、國中小…等）」，佔 8.8%，其他項目的比例皆在 5% 以下。

表 69 受訪者任職的機構性質（親自受訪）-碩士班

	回答人數	百分比
總和	468	100.0
企業（包括民營企業或國營企業…等）	320	68.4
政府部門（含職業軍人）	86	18.4
學校（包括公立及私立大學、高中、高職、國中小…等）	41	8.8
非營利機構	10	2.1
創業	4	0.9
自由工作者（以接案維生或個人服務，例如撰稿人…）	7	1.5

註:本題為親自受訪的 468 位畢業生回答。

親自受訪且目前已經在工作的畢業生目前工作的公司行業以「金融財務類」的比例最高，佔 23.7%，其次是「政府公共事務類」，佔 16.5%，第三是「資訊科技類」，佔 12.2%，接下來分別是「教育與訓練類」佔 9.8%，「行銷與銷售類」佔 7.3%，「企業經營管理類」佔 6.8%，其他項目的比例皆在 5% 以下。

表 70 受訪者現在工作職業類型（親自受訪）-碩士班

	回答人數	百分比
總和	468	100.0
建築營造類	3	0.6
製造類	15	3.2
科學、技術、工程、數學類	15	3.2
物流運輸類	1	0.2
天然資源、食品與農業類	2	0.4
醫療保健類	19	4.1
藝文與影音傳播類	20	4.3
資訊科技類	57	12.2
金融財務類	111	23.7
企業經營管理類	32	6.8
行銷與銷售類	34	7.3
政府公共事務類	77	16.5
教育與訓練類	46	9.8
個人及社會服務類	12	2.6
司法、法律與公共安全類	24	5.1

註:本題為親自受訪的 468 位畢業生回答。

親自受訪且目前已經在工作的畢業生於畢業後找到第 1 份工作所花的時間為「約 1 個月內」的比例最高，佔 27.1%，其次是「約 1 個月以上至 2 個月內」，佔 10.3%，第三是「約 2 個月以上至 3 個月內」和「約 4 個月以上至 6 個月內」，各佔 7.5%，其他項目的比例皆在 5% 以下，另外有 39.5% 的畢業生回答「畢業前已有專職工作」。

表 71 受訪者畢業後找到第 1 份工作所花的時間-碩士班

	回答人數	百分比
總和	468	100.0
約 1 個月內	127	27.1
約 1 個月以上至 2 個月內	48	10.3
約 2 個月以上至 3 個月內	35	7.5
約 3 個月以上至 4 個月內	20	4.3
約 4 個月以上至 6 個月內	35	7.5
約 6 個月以上至 8 個月內	8	1.7
約 8 個月以上至 10 個月內	4	0.9
約 12 個月以上至 14 個月內	4	0.9
約 16 個月以上至 18 個月內	1	0.2
約 24 個月以上至 26 個月內	1	0.2
畢業前已有專職工作	185	39.5

註:本題為親自受訪的 468 位畢業生回答。

親自受訪且目前已經在工作的畢業生目前月收入以「約 43,001 元至 46,000 元」的比例最高，佔 9.2%，其次是「約 37,001 元至 40,000 元」，佔 8.8%，第三是「約 49,001 元至 52,000 元」，佔 7.9%，接下來分別是「約 40,001 元至 43,000 元」佔 7.5%，「約 60,001 元至 65,000 元」佔 7.1%，「約 55,001 元至 60,000 元」佔 6.2%，「約 46,001 元至 49,000 元」佔 5.3%，「約 34,001 元至 37,000 元」和「約 52,001 元至 55,000 元」各佔 5.1%，其他項目的比例皆在 5% 以下。

表 72 受訪者現在工作平均每月收入（親自受訪）-碩士班

	回答人數	百分比
總和	468	100.0
約 22,000 元以下	4	0.9
約 22,001 元至 25,000 元	3	0.6
約 25,001 元至 28,000 元	2	0.4
約 28,001 元至 31,000 元	6	1.3
約 31,001 元至 34,000 元	9	1.9
約 34,001 元至 37,000 元	24	5.1
約 37,001 元至 40,000 元	41	8.8
約 40,001 元至 43,000 元	35	7.5
約 43,001 元至 46,000 元	43	9.2
約 46,001 元至 49,000 元	25	5.3
約 49,001 元至 52,000 元	37	7.9
約 52,001 元至 55,000 元	24	5.1
約 55,001 元至 60,000 元	29	6.2
約 60,001 元至 65,000 元	33	7.1
約 65,001 元至 70,000 元	20	4.3
約 70,001 元至 75,000 元	12	2.6
約 75,001 元至 80,000 元	6	1.3
約 80,001 元至 85,000 元	8	1.7
約 85,001 元至 90,000 元	4	0.9
約 90,001 元至 95,000 元	6	1.3
約 95,001 元至 100,000 元	2	0.4
約 100,001 元至 110,000 元	12	2.6
約 110,001 元至 120,000 元	2	0.4
約 120,001 元至 130,000 元	4	0.9
約 130,001 元至 140,000 元	1	0.2
約 140,001 元至 150,000 元	3	0.6
約 150,001 元至 170,000 元	4	0.9
約 190,001 元至 210,000 元	3	0.6
約 210,001 元以上	13	2.8
不一定	5	1.1

拒答	48	10.3
----	----	------

註:本題為親自受訪的 468 位畢業生回答。

親自受訪且目前已經在工作的畢業生現在主要的工作所在地點為「國內」的比例佔 98.9%，「國外」佔 1.1%。

表 73 受訪者現在主要的工作所在地點-碩士班

	回答人數	百分比
總和	468	100.0
國內	463	98.9
國外	5	1.1

註:本題為親自受訪的 468 位畢業生回答。

親自受訪且主要工作地點在國內的畢業生工作所在縣市以「台北市」的比例最高，佔 73.9%，其次是「新北市」，佔 10.6%，其他項目的比例皆在 5% 以下。

表 74 受訪者工作所在縣市-碩士班

	回答人數	百分比
總和	463	100.0
基隆市	1	0.2
新北市	49	10.6
台北市	342	73.9
桃園縣	20	4.3
新竹縣	2	0.4
新竹市	7	1.5
苗栗縣	1	0.2
台中市	11	2.4
南投縣	3	0.6
彰化縣	4	0.9
雲林縣	1	0.2
嘉義市	1	0.2
台南市	4	0.9
高雄市	10	2.2
屏東縣	2	0.4
花蓮縣	2	0.4
宜蘭縣	1	0.2
不一定	2	0.4

註:本題為親自受訪的 463 位畢業生回答。

親自受訪且主要工作地點在國外的畢業生現在工作所在國家為「中國」、「香港」、「日本」、「新加坡」和「愛爾蘭」的比例最高，各佔 20%。

表 75 受訪者工作所在國家-碩士班

	回答人數	百分比
總和	5	100.0
中國	1	20.0
香港	1	20.0
日本	1	20.0
新加坡	1	20.0
愛爾蘭	1	20.0

註:本題為親自受訪的 5 位畢業生回答。

親自受訪且目前已經在工作的畢業生中，81.4%目前所具備的專業能力與工作所要求的相符(包含非常符合和符合)，2.4%不符何(包含不符合和非常不符合)。

表 76 受訪者目前所具備的專業能力與工作所要求的相符程度-碩士班

	回答人數	百分比
總和	468	100.0
非常符合	149	31.8
符合	232	49.6
尚可	76	16.2
不符合	7	1.5
非常不符合	4	0.9

註:本題為親自受訪的 468 位畢業生回答。

親自受訪且目前已經在工作的畢業生目前的工作內容，需要具備專業證照的比例為 35.7%。

表 77 受訪者目前的工作內容是否需要具備專業證照-碩士班

	回答人數	百分比
總和	468	100.0
需要	167	35.7
不需要	301	64.3

註:本題為親自受訪的 468 位畢業生回答。

親自受訪且目前已經在工作的畢業生中，74.1%對於目前的工作內容感到滿意(包含非常滿意和滿意)，3.4%感到不滿意(包含不滿意和非常不滿意)。

表 78 受訪者對目前工作的整體滿意度-碩士班

	回答人數	百分比
總和	468	100.0
非常滿意	81	17.3
滿意	266	56.8
普通	105	22.4
不滿意	13	2.8
非常不滿意	3	0.6

註:本題為親自受訪的 468 位畢業生回答。

親自受訪且目前已經在工作的畢業生中，69.6%認為目前的工作內容與原就讀系、所、學位學程之專業訓練課程相符(包含非常符合和符合)，11.6%認為不相符(包含不符合和非常不符合)。

表 79 受訪者目前的工作內容與原就讀系、所、學位學程之專業訓練課程，其相符程度-碩士班

	回答人數	百分比
總和	468	100.0
非常符合	98	20.9
符合	228	48.7
尚可	88	18.8
不符合	42	9.0
非常不符合	12	2.6

註:本題為親自受訪的 468 位畢業生回答。

親自受訪且目前已經在工作的畢業生認為在學期間對於現在工作有所幫助的「學習經驗」以「專業知識、知能傳授」的比例最高，佔 68.4%，其次是「建立同學及老師人脈」，佔 37.6%，第三是「校外業界實習」，佔 25.2%，接下來分別是「校內實務課程/實作活動」佔 17.3%，「語言學習」佔 15.0%，「擔任研究或教學助理」佔 10.9%，「社團活動」佔 9.2%，「參與國際交流活動」佔 6.4%，其他項目的比例皆在 5% 以下。

表 80 受訪者認為在學期間以對於現在工作有所幫助的「學習經驗」-碩士班

	回答人數	百分比
總和	468	194.4
專業知識、知能傳授	320	68.4
建立同學及老師人脈	176	37.6
校外業界實習	118	25.2
校內實務課程/實作活動	81	17.3
語言學習	70	15.0
擔任研究或教學助理	51	10.9
社團活動	43	9.2
參與國際交流活動	30	6.4
志工服務、服務學習	4	0.9
寫論文的系統架構，口語表達	4	0.9
其他訓練	3	0.6
校外競賽	1	0.2
建構一些思維	1	0.2
風景	1	0.2
各處都有值得學習之處	1	0.2
都沒有	6	1.3

註:本題為親自受訪的 468 位畢業生回答。

註:本題為複選題，每位受訪者可選 1 個以上答案，故百分比總和會大於 100%。

親自受訪且目前已經在工作的畢業生中，76.3%認為以前在校所學各種知識或技能對於目前工作有幫助(包含非常有幫助和有點幫助)，5.8%認為沒有幫助(包含不太有幫助和完全沒有幫助)。

表 81 受訪者覺得以前在校所學各種知識或技能，對目前工作的幫助程度-碩士班

	回答人數	百分比
總和	468	100.0
非常有幫助	116	24.8
有點幫助	241	51.5
尚可	81	17.3
不太有幫助	23	4.9
完全沒有幫助	4	0.9
不一定	1	0.2
拒答	2	0.4

註:本題為親自受訪的 468 位畢業生回答。

親自受訪且目前已經在工作的畢業生於畢業前多久開始積極準備找工作的時間以「畢業後才開始」的比例最高，佔 31.4%，其次是「畢業前已有工作」，佔 22.0%，第三是「1-3 個月」，佔 21.8%，第四是「4-6 個月」，佔 16.2%，其他項目的比例皆在 5% 以下。

表 82 受訪者大概在畢業前多久開始積極準備找工作的時間-碩士班

	回答人數	百分比
總和	468	100.0
4-6 個月	76	16.2
1-3 個月	102	21.8
畢業後才開始	147	31.4
畢業前一年至一年半	20	4.3
畢業前已有工作	103	22.0
實習後轉正職	3	0.6
畢業前二年至二年半	6	1.3
不用找工作	1	0.2
2 週	1	0.2
7-11 個月	1	0.2
不記得	8	1.7

註:本題為親自受訪且現況為工作的 468 位畢業生回答。

親自受訪且目前已經在工作的畢業生找到目前這份工作的方式以「透過人力網站(包含人力仲介)」的比例最高，佔 27.6%，其次是「國家考試」，佔 16.2%，第三是「透過公司網頁」，佔 15.0%，接下來分別是「親戚朋友介紹」佔 9.4%，「老師或同學介紹」佔 8.5%，「校園徵才」佔 7.7%，其他項目的比例皆在 5% 以下。

表 83 受訪者找到目前這份工作的方式?(可複選，至多 3 項)-碩士班

	回答人數	百分比
總和	468	100.6
透過人力網站(包含人力仲介)	129	27.6
國家考試	76	16.2
透過公司網頁	70	15.0
親戚朋友介紹	44	9.4
老師或同學介紹	40	8.5
校園徵才	36	7.7
企業實習後直接工作	16	3.4
被挖角	13	2.8
公營事業考試	12	2.6
本來就有	11	2.4

透過FB	5	1.1
自己創業	3	0.6
繼承家中事業	3	0.6
看報紙廣告	2	0.4
學長介紹	0	0.0
教師甄試	0	0.0
拒答	11	2.4

註:本題為親自受訪的 468 位畢業生回答。

註:本題為複選題，每位受訪者可選 1 個以上答案，故百分比總和會大於 100%。

親自受訪且目前已經在工作的畢業生目前的工作內容，41.9%曾經帶領團隊執行工作任務或專案，58.1%則不曾有此經驗。

表 84 受訪者目前的工作內容，是否曾經帶領團隊執行工作任務或專案-碩士班

	回答人數	百分比
總和	468	100.0
是	196	41.9
否	272	58.1

註:本題為親自受訪的 468 位畢業生回答。

親自受訪、目前已經在工作且曾經帶領團隊執行工作任務或專案的畢業生，當時這些團隊最多的人數為「5人以下」的比例最高，佔 37.2%，其次是「6-10人」，佔 29.6%，第三是「11-15人」，佔 8.7%，接下來依序是「51人以上」佔 7.7%，「21-30人」佔 6.6%，「16-20人」佔 5.1%，其他項目的比例皆在 5%以下。

表 85 受訪者帶領的這些團隊最多的人數-碩士班

	回答人數	百分比
總和	196	100.0
5人以下	73	37.2
6-10人	58	29.6
11-15人	17	8.7
16-20人	10	5.1
21-30人	13	6.6
31-40人	3	1.5
41-50人	7	3.6
51人以上	15	7.7

註:本題為親自受訪的 196 位畢業生回答。

【2b1 題組】升學(進修)中

親自受訪且現況為念書/進修的畢業生目前進修的學校以「國立政治大學」的比例最高，佔 62.5%，其次是「國立台灣大學」和「國立台灣師範大學」，各佔 12.5%。

表 86 受訪者目前進修的學校-碩士班

	回答人數	百分比
總和	8	100.0
國立政治大學	5	62.5
國立台灣大學	1	12.5
國立台灣師範大學	1	12.5
拒答	1	12.5

註:本題為親自受訪的 8 位畢業生回答。

親自受訪且現況為念書/進修的畢業生唸的學科跟大學唸的是同一個領域的比例為 87.5%。

表 87 受訪者唸的學科跟大學唸的是否同一個領域-碩士班

	回答人數	百分比
總和	8	100.0
是	7	87.5
不是	1	12.5

註:本題為親自受訪的 8 位畢業生回答。

親自受訪且現況為念書/進修的畢業生中，87.5%認為過去在校所學各種知識或技能對目前讀書有幫助(包含非常有幫助和有點幫助)，12.5%認為沒有幫助(包含不太有幫助和完全沒有幫助)。

表 88 受訪者覺得以前在校所學各種知識及技能，對目前讀書的幫助程度-碩士班

	回答人數	百分比
總和	8	100.0
非常有幫助	4	50.0
有點幫助	3	37.5
不太有幫助	1	12.5

註:本題為親自受訪的 8 位畢業生回答。

親自受訪且現況為念書/進修的畢業生中，62.5%認為取得碩士學位對在職涯發展上有幫助(包含非常有幫助和有點幫助)，12.5%認為沒有幫助(包含不太有幫助和完全沒有幫助)。

表 89 受訪者認為取得碩士學位，對在職涯發展上幫助的程度-碩士班

	回答人數	百分比
總和	8	100.0
非常有幫助	3	37.5
有點幫助	2	25.0
尚可	2	25.0
不太有幫助	1	12.5

註:本題為親自受訪的 8 位畢業生回答。

【2b2 題組】準備考試

親自受訪且目前為準備考試的畢業生目前準備的考試類別以「公務人員」的比例佔最高，佔 85.0%，其次分別是「證照」、「公務人員」和「代理教師」，各佔 5.0%。

表 90 受訪者目前在準備的考試類別-碩士班

	回答人數	百分比
總和	20	100.0
出國留學	1	5.0
證照	1	5.0
公務人員	17	85.0
代理教師	1	5.0

註:本題為親自受訪的 20 位畢業生回答。

親自受訪且目前為準備考試的畢業生中，70.0%覺得以前在校所學各種知識或技能對目前工作有幫助(包含非常有幫助和有點幫助)，10.0%覺得沒有幫助(包含不太有幫助和完全沒有幫助)。

表 91 受訪者覺得以前在校所學各種知識或技能，對目前工作的幫助程度-碩士班

	回答人數	百分比
總和	20	100.0
非常有幫助	2	10.0
有點幫助	12	60.0
尚可	4	20.0
不太有幫助	1	5.0
完全沒有幫助	1	5.0

註:本題為親自受訪的 20 位畢業生回答。

【2b3 題組】尋找工作

親自受訪且目前為準備找工作的畢業生回答還在尋找工作最大可能原因為「沒有工作機會」的比例最高，佔 25.0%，其次是「不符合家人的期望」、「工作內容不滿意」、「等教師證」、「剛服完兵役」、「不符合未來職涯發展」和「剛離職」，各佔 12.5%。

表 92 受訪者到現在還在尋找工作最大可能原因-碩士班

	回答人數	百分比
總和	8	100.0
沒有工作機會	2	25.0
不符合家人的期望	1	12.5
工作內容不滿意	1	12.5
等教師證	1	12.5
剛服完兵役	1	12.5
不符合未來職涯發展	1	12.5
剛離職	1	12.5

註:本題為親自受訪的 8 位畢業生回答。

親自受訪且目前為準備找工作的畢業生目前找工作已花的時間為「約 1 個月以內」、「約 1 個月以上至 2 個月內」和「約 6 個月以上」的比例最高，各佔 25.0%，其次是和「約 2 個月以上至 3 個月內」和「約 3 個月以上至 4 個月內」，各佔 12.5%。

表 93 受訪者目前找工作已花的時間-碩士班

	回答人數	百分比
總和	8	100.0
約 1 個月以內	2	25.0
約 1 個月以上至 2 個月內	2	25.0
約 2 個月以上至 3 個月內	1	12.5
約 3 個月以上至 4 個月內	1	12.5
約 6 個月以上	2	25.0

註:本題為親自受訪的 8 位畢業生回答。

親自受訪且準備找工作的畢業生中，75.0%覺得過去在校所學各種知識或技能對目前找工作有幫助(包含非常有幫助和有點幫助)，25.0%覺得沒有幫助(包含不太有幫助和完全沒有幫助)。

表 94 受訪者覺得以前在校所學各種知識及技能，對目前尋找工作幫助程度-碩士班

	回答人數	百分比
總和	8	100.0
非常有幫助	1	12.5
有點幫助	5	62.5
不太有幫助	1	12.5
完全沒有幫助	1	12.5

註:本題為親自受訪的8位畢業生回答。

親自受訪且現況為念書/進修的畢業生中，62.5%認為取得碩士學位對在職涯發展上有幫助(包含非常有幫助和有點幫助)，37.5%認為沒有幫助(包含不太有幫助和完全沒有幫助)。

表 95 受訪者認為取得碩士學位，對在職涯發展上幫助的程度-碩士班

	回答人數	百分比
總和	8	100.0
非常有幫助	1	12.5
有點幫助	4	50.0
不太有幫助	2	25.0
完全沒有幫助	1	12.5

註:本題為親自受訪的8位畢業生回答。

【綜合題組】

親自受訪且目前已經在工作的畢業生中，47.2%有為了工作 or 自我生涯發展，從事(在職)進修以提升自我專業能力，52.8%沒有。

表 96 受訪者有無為了工作 or 自我生涯發展，從事(在職)進修以提升自我專業能力-碩士班

	回答人數	百分比
總和	468	100.0
有	221	47.2
沒有	247	52.8

註:本題為親自受訪的 468 位畢業生回答。

親自受訪、現況為工作且有為了工作 or 自我生涯發展從事進修的畢業生在「國內大專校院進修」的比例最高，佔 51.6%，其次是在「國內其他機構修課」，佔 43.0%，其他項目的比例皆在 5% 以下。

表 97 受訪者從事(在職)進修的狀況-碩士班

	回答人數	百分比
總和	221	101.8
國內大專校院進修	114	51.6
國內其他機構修課	95	43.0
自修	10	4.5
出國進修	6	2.7

註:本題為親自受訪的 221 位畢業生回答。

註:本題為複選題，每位受訪者可選 1 個以上答案，故百分比總和會大於 100%。

親自受訪且目前已經在工作的畢業生中，47.0%有為了工作 or 自我生涯發展，準備考試或其他證照以提升自我專業能力，53.0%沒有。

表 98 受訪者有無為了工作 or 自我生涯發展，準備考試或其他證照以提升自我專業能力-碩士班

	回答人數	百分比
總和	468	100.0
有	220	47.0
沒有	248	53.0

註:本題為親自受訪的 468 位畢業生回答。

親自受訪、目前已經在工作且有準備考試或其他證照的畢業生，考試或證照的類型以「語言證照」的比例最高，佔 36.8%，其次是「金融證照」，佔 25.0%，第三是「國家考試」，佔 24.5%，接下來依序是「技術士考試」佔 8.6%，「電腦認證」佔 6.8%，其他項目的比例皆在 5%以下。

表 99 受訪者準備考試或證照的類型（可複選）-碩士班

	回答人數	百分比
總和	220	113.2
語言證照	81	36.8
金融證照	55	25.0
國家考試	54	24.5
技術士考試	19	8.6
電腦認證	15	6.8
教師證	9	4.1
導遊/領隊證照	7	3.2
管理證照/專案管理師	5	2.3
心理治療證照	4	1.8

註:本題為親自受訪的 220 位畢業生回答。

註:本題為複選題，每位受訪者可選 1 個以上答案，故百分比總和會大於 100%。

畢業生考上的考試或證照類型以「語言證照」的比例最高，佔 51.9%，其次是「國家考試」，佔 20.3%，第三是「金融證照」，佔 16.6%，其他項目的比例皆在 5% 以下，另有 19.6% 都沒有考上。

表 100 受訪者考上的考試或證照類型-碩士班

	回答人數	百分比
總和	728	128.6
語言證照	378	51.9
國家考試	148	20.3
金融證照	121	16.6
教師證	34	4.7
技術士考試	31	4.3
電腦認證	29	4.0
運動證照	7	1.0
管理證照/專案管理師	7	1.0
心理治療證照	6	0.8
政府採購證照	5	0.7
行銷證照	1	0.1
領隊、導遊證照	1	0.1
都沒有	143	19.6
不清楚	25	3.4

註:本題包含親自受訪的 540 位畢業生和家人代答的 188 位畢業生。

註:本題為複選題，每位受訪者可選 1 個以上答案，故百分比總和會大於 100%。

親自受訪的畢業生中，29.1% 有曾參與學校職涯活動或就業服務的幫助的經驗，70.9% 沒有。

表 101 受訪者是否曾參與學校職涯活動或就業服務的幫助-碩士班

	回答人數	百分比
總和	540	100.0
有	157	29.1
沒有	383	70.9

註:本題為親自受訪的 988 位畢業生回答。

親自受訪且曾參與學校職涯活動或就業服務幫助的畢業生最常參與「校園企業徵才博覽會」的比例最高，佔 65.6%，其次是「企業徵才說明會」，佔 38.9%，第三是「職涯發展課程(演講)及活動」，佔 29.9%，接下來是「業界實習、參訪」佔 15.9%，「職涯諮詢、就業諮詢」佔 14.0%，「校內工讀」佔 5.7%，其他項目的比例皆在 5% 以下。

表 102 受訪者最常參與的學校職涯活動或就業服務的幫助-碩士班

	回答人數	百分比
總和	157	173.2
校園企業徵才博覽會	103	65.6
企業徵才說明會	61	38.9
職涯發展課程(演講)及活動	47	29.9
業界實習、參訪	25	15.9
職涯諮詢、就業諮詢	22	14.0
校內工讀	9	5.7
校外工讀	3	1.9
大專校院就業職能平台(UCAN)	2	1.3

註:本題為親自受訪的 157 位畢業生回答。

註:本題為複選題，每位受訪者可選 1 個以上答案，故百分比總和會大於 100%。

親自受訪的畢業生中，61.5%從政大畢業後對進入職場已做好準備(包含完全準備好和準備好八成)，9.1%沒做好準備(包含準備很少和完全沒有準備)。

表 103 整體而言，從政大畢業後受訪者對進入職場做好準備的程度-碩士班

	回答人數	百分比
總和	540	100.0
完全準備好	141	26.1
準備好八成	191	35.4
準備五成	133	24.6
準備很少	30	5.6
完全沒有準備	19	3.5
拒答	26	4.8

註:本題包含親自受訪的 540 位畢業生。

三、在職專班

在職專班畢業生現況以「全職工作」的比例最高，佔 94.3%，其次是「休息一段時間」，佔 1.9%，接下來分別是「部份工時」、「升學中或進修中」、「陪讀」和「退休」各佔 0.9%。

表 104 受訪者現況-在職專班

	回答人數	百分比
總和	105	100.0
全職工作	99	94.3
部份工時：是指每週工作時數 32hrs 以下者	1	1.0
升學中或進修中	1	1.0
陪讀	1	1.0
退休	1	1.0
休息一段時間	2	1.9

註：本題包含親自受訪的 94 位畢業生和家人代答的 11 位畢業生。

目前為部份工時的在職專班畢業生 1 週工作時數為「71-80 小時」。

表 105 受訪者平均一週工作時數-在職專班

	回答人數	百分比
總和	1	100.0
71-80 小時	1	100.0

註：本題包含親自受訪的 1 位畢業生和家人代答的 0 位畢業生。

在職專班畢業生目前任職的機構性質以「企業（包括民營企業或國營企業…等）」的比例最高，佔 38.0%，其次是「政府部門（含職業軍人）」，佔 31.0%，第三是「學校（包括公立及私立大學、高中、高職、國中小…等）」，佔 23.0%，其他項目的比例皆在 5% 以下。

表 106 受訪者任職的機構性質-在職專班

	回答人數	百分比
總和	100	100.0
企業（包括民營企業或國營企業…等）	38	38.0
政府部門（含職業軍人）	31	31.0
學校（包括公立及私立大學、高中、高職、國中小…等）	23	23.0
非營利機構	2	2.0
創業	3	3.0
自由工作者（以接案維生或個人服務，例如撰稿人…）	3	3.0
拒答	1	0.2

註：本題包含親自受訪的 91 位畢業生和家人代答的 9 位畢業生。

在職專班畢業生目前工作的公司行業以「教育與訓練類」的比例最高，佔 26.0%，其次是「政府公共事務類」，佔 23.0%，第三是「金融財務類」，佔 14.0%，接下來分別是「資訊科技類」佔 12.0%，「司法、法律與公共安全類」佔 9.0%，其他項目的比例皆在 5% 以下。

表 107 受訪者現在工作職業類型-在職專班

	回答人數	百分比
總和	100	100.0
建築營造類	2	2.0
科學、技術、工程、數學類	3	3.0
醫療保健類	1	1.0
藝文與影音傳播類	3	3.0
資訊科技類	12	12.0
金融財務類	14	14.0
企業經營管理類	3	3.0
行銷與銷售類	3	3.0
政府公共事務類	23	23.0
教育與訓練類	26	26.0
個人及社會服務類	1	1.0
司法、法律與公共安全類	9	9.0

註:本題包含親自受訪的 91 位畢業生和家人代答的 9 位畢業生。

在職專班畢業生目前月收入以「約 75,001 元至 80,000 元」的比例最高，佔 10.0%，其次是「約 65,001 元至 70,000 元」，各佔 8.0%，第三是「約 55,001 元至 60,000 元」和「約 210,001 元以上」，各佔 7.0%，接下來是「約 49,001 元至 52,000 元」、「約 85,001 元至 90,000 元」和「約 100,001 元至 110,000 元」各佔 6.0%，其他項目的比例皆在 5% 以下。

表 108 受訪者現在工作平均每月收入-在職專班

	回答人數	百分比
總和	100	100.0
約 40,001 元至 43,000 元	2	2.0
約 43,001 元至 46,000 元	1	1.0
約 49,001 元至 52,000 元	6	6.0
約 52,001 元至 55,000 元	2	2.0
約 55,001 元至 60,000 元	7	7.0
約 60,001 元至 65,000 元	2	2.0
約 65,001 元至 70,000 元	8	8.0
約 70,001 元至 75,000 元	3	3.0
約 75,001 元至 80,000 元	10	10.0

約 80,001 元至 85,000 元	7	7.0
約 85,001 元至 90,000 元	6	6.0
約 90,001 元至 95,000 元	1	1.0
約 95,001 元至 100,000 元	1	1.0
約 100,001 元至 110,000 元	6	6.0
約 110,001 元至 120,000 元	4	4.0
約 120,001 元至 130,000 元	1	1.0
約 130,001 元至 140,000 元	1	1.0
約 150,001 元至 170,000 元	1	1.0
約 210,001 元以上	7	7.0
不一定	4	4.0
拒答	20	20.0

註:本題包含親自受訪的 91 位畢業生和家人代答的 9 位畢業生。

受訪畢業生在家情形為：「人不在國內」佔 2.9%，「人在國內，但不住此」佔 7.6%，「本人」佔 89.5%。其中「人不在國內」和「人在國內，但不住此」兩種狀況由家人代答。

表 109 受訪者是否在家-在職專班

	回答人數	百分比
總和	105	100.0
人不在國內	3	2.9
人在國內，但不住此	8	7.6
本人	94	89.5

註:本題包含親自受訪的 94 位畢業生和家人代答的 11 位畢業生。

畢業生人不在國內則續問目前所在國家，以「美國」的比例最高，佔 66.7%，其次是「中國大陸」，佔 33.3%。

表 110 受訪者目前所在國家-在職專班

	次數	百分比
總和	3	100.0
美國	2	66.7
中國大陸	1	33.3

註:本題為由家人代答的 3 位畢業生。

畢業生人人不在國內則續問出國的原因，分別為「工作」、「唸書」和「陪讀」，各佔 33.3%。

表 111 受訪者出國原因-在職專班

	回答人數	百分比
總和	3	100.0
工作	1	33.3
唸書	1	33.3
陪讀	1	33.3

註:本題為由家人代答的 3 位畢業生

家人代答且目前現況為工作的畢業生目前主要現況以「全職工作」的比例最高，佔 81.8%，其次是「升學中或進修中」和「陪讀」，各佔 9.1%。

表 112 受訪者目前的工作狀況（家人代答）-在職專班

	回答人數	百分比
總和	11	100.0
全職工作	9	81.8
升學中或進修中	1	9.1
陪讀	1	9.1

註:本題為由家人代答的 11 位畢業生回答。

家人代答且目前現況為工作的畢業生目前任職的機構性質以「政府部門（含職業軍人）」的比例最高，佔 55.6%，其次是「企業（包括民營企業或國營企業…等）」，佔 33.3%，第三是「學校（包括公立及私立大學、高中、高職、國中小…等）」，佔 11.1%。

表 113 受訪者任職的機構性質（家人代答）-在職專班

	回答人數	百分比
總和	9	100.0
企業（包括民營企業或國營企業…等）	3	33.3
政府部門（含職業軍人）	5	55.6
學校（包括公立及私立大學、高中、高職、國中小…等）	1	11.1

註:本題為由家人代答的 9 位畢業生。

家人代答且目前現況為工作的畢業生一週工作時數以「31-40 小時」比例最高，佔 66.7%，其次是「51-60 小時」，佔 22.2%，第三是「41-50 小時」，佔 11.1%。

表 114 受訪者一週工作時數（家人代答）-在職專班

	回答人數	百分比
總和	9	100.0
31-40 小時	6	66.7
41-50 小時	1	11.1
51-60 小時	2	22.2

註:本題為由家人代答的 9 位畢業生。

家人代答且目前已經在工作的畢業生目前任職的工作職業類別以「政府公共事務類」的比例最高，佔 55.6%，其次是「教育與訓練類」，佔 22.2%，第三是「金融財務類」和「司法、法律與公共安全類」，各佔 11.1%。

表 115 受訪者工作職業類別（家人代答）-在職專班

	回答人數	百分比
總和	9	100.0
金融財務類	1	11.1
政府公共事務類	5	55.6
教育與訓練類	2	22.2
司法、法律與公共安全類	1	11.1

註:本題為由家人代答的 9 位畢業生。

家人代答且目前已經在工作畢業生目前月收入以「不一定」的比例最高，佔 55.6%，其次是「約 70,001 元至 75,000 元」，佔 11.1%。

表 116 受訪者現在工作平均每月收入（家人代答）-在職專班

	回答人數	百分比
總和	9	100.0
約 70,001 元至 75,000 元	1	11.1
不一定	3	33.3
拒答	5	55.6

註:本題為由家人代答的 9 位畢業生。

親自受訪的畢業生目前主要現況以「全職工作」的比例最高，佔 95.7%，其他項目的比例皆在 5% 以下。

表 117 受訪者目前的工作狀況（親自受訪）-在職專班

	回答人數	百分比
總和	94	100.0
全職工作	90	95.7
部份工時：是指每週工作時數 32hrs 以下者	1	1.1
退休	1	1.1
休息一段時間	2	2.1

註：本題為親自受訪的 94 位畢業生回答。

【2a 題組】全職/部份工時

親自受訪且目前為部份工時的畢業生 1 週工作時數為「71-80 小時」。

表 118 受訪者平均一週工作時數（親自受訪）-在職專班

	回答人數	百分比
總和	1	100.0
71-80 小時	1	100.0

註：本題為親自受訪的 1 位畢業生回答。

親自受訪且目前已經在工作的畢業生目前任職的機構性質以「企業（包括民營企業或國營企業…等）」的比例最高，佔 38.5%，其次是「政府部門（含職業軍人）」，佔 28.6%，第三是「學校（包括公立及私立大學、高中、高職、國中小…等）」，佔 24.2%，其他項目的比例皆在 5% 以下。

表 119 受訪者任職的機構性質（親自受訪）-在職專班

	回答人數	百分比
總和	91	100.0
企業（包括民營企業或國營企業…等）	35	38.5
政府部門（含職業軍人）	26	28.6
學校（包括公立及私立大學、高中、高職、國中小…等）	22	24.2
非營利機構	2	2.2
創業	3	3.3
自由工作者（以接案維生或個人服務，例如撰稿人…）	3	3.3

註：本題為親自受訪的 91 位畢業生回答。

親自受訪且目前已經在工作的畢業生目前工作的公司行業以「教育與訓練類」的比例最高，佔 26.4%，其次是「政府公共事務類」，佔 19.8%，第三是「金融財務類」，佔 14.3%，接下來分別是「資訊科技類」佔 13.2%，和「教育與訓練類」佔 8.8%，其他項目的比例皆在 5% 以下。

表 120 受訪者現在工作職業類型（親自受訪）-在職專班

	回答人數	百分比
總和	91	100.0
建築營造類	2	2.2
科學、技術、工程、數學類	3	3.3
醫療保健類	1	1.1
藝文與影音傳播類	3	3.3
資訊科技類	12	13.2
金融財務類	13	14.3
企業經營管理類	3	3.3
行銷與銷售類	3	3.3
政府公共事務類	18	19.8
教育與訓練類	24	26.4
個人及社會服務類	1	1.1
司法、法律與公共安全類	8	8.8

註:本題為親自受訪的 91 位畢業生回答。

親自受訪且目前已經在工作的畢業生於畢業後找到第 1 份工作所花的時間為「約 1 個月內」的比例最高，佔 1.1%，另外有 98.9%的畢業生回答「畢業前已有專職工作」。

表 121 受訪者畢業後找到第 1 份工作所花的時間-在職專班

	回答人數	百分比
總和	91	100.0
約 1 個月內	1	1.1
畢業前已有專職工作	90	98.9

註:本題為親自受訪的 91 位畢業生回答。

親自受訪且目前已經在工作的畢業生目前月收入以「約 75,001 元至 80,000 元」的比例最高，佔 11.0%，其次是「約 65,001 元至 70,000 元」，佔 8.8%，第三是「約 55,001 元至 60,000 元」、「約 80,001 元至 85,000 元」和「約 210,001 元以上」，各佔 7.7%，接下來分別是「約 49,001 元至 52,000 元」、「約 85,001 元至 90,000 元」和「約 100,001 元至 110,000 元」各佔 6.6%，其他項目的比例皆在 5% 以下。

表 122 受訪者現在工作平均每月收入（親自受訪）-在職專班

	回答人數	百分比
總和	91	100.0
約 40,001 元至 43,000 元	2	2.2
約 43,001 元至 46,000 元	1	1.1
約 49,001 元至 52,000 元	6	6.6
約 52,001 元至 55,000 元	2	2.2
約 55,001 元至 60,000 元	7	7.7
約 60,001 元至 65,000 元	2	2.2
約 65,001 元至 70,000 元	8	8.8
約 70,001 元至 75,000 元	2	2.2
約 75,001 元至 80,000 元	10	11.0
約 80,001 元至 85,000 元	7	7.7
約 85,001 元至 90,000 元	6	6.6
約 90,001 元至 95,000 元	1	1.1
約 95,001 元至 100,000 元	1	1.1
約 100,001 元至 110,000 元	6	6.6
約 110,001 元至 120,000 元	4	4.4
約 120,001 元至 130,000 元	1	1.1
約 130,001 元至 140,000 元	1	1.1
約 150,001 元至 170,000 元	1	1.1
約 210,001 元以上	7	7.7
不一定	1	1.1
拒答	15	16.5

註:本題為親自受訪的 91 位畢業生回答。

親自受訪且目前已經在工作的畢業生現在主要的工作所在地點為「國內」的比例佔 98.9%，「國外」佔 1.1%。

表 123 受訪者現在主要的工作所在地點-在職專班

	回答人數	百分比
總和	91	100.0
國內	90	98.9
國外	1	1.1

註:本題為親自受訪的 91 位畢業生回答。

親自受訪且主要工作地點在國內的畢業生工作所在縣市以「台北市」的比例最高，佔 63.3%，其次是「新北市」，佔 17.8%，其他項目的比例皆在 5% 以下。

表 124 受訪者工作所在縣市-在職專班

	回答人數	百分比
總和	90	100.0
基隆市	2	2.2
新北市	16	17.8
台北市	57	63.3
桃園縣	3	3.3
新竹縣	2	2.2
新竹市	1	1.1
台中市	3	3.3
台南市	1	1.1
高雄市	2	2.2
屏東縣	1	1.1
宜蘭縣	1	1.1
不一定	1	1.1

註:本題為親自受訪的 90 位畢業生回答。

親自受訪且主要工作地點在國外的畢業生現在工作所在國家為「中國大陸」。

表 125 受訪者工作所在國家-在職專班

	回答人數	百分比
總和	1	100.0
中國	1	100.0

註:本題為親自受訪的 1 位畢業生回答。

親自受訪且目前已經在工作的畢業生中,89.0%目前所具備的專業能力與工作所要求的相符(包含非常符合和符合),3.3%不符何(包含不符合和非常不符合)。

表 126 受訪者目前所具備的專業能力與工作所要求的相符程度-在職專班

	回答人數	百分比
總和	91	100.0
非常符合	52	57.1
符合	29	31.9
尚可	7	7.7
不符合	2	2.2
非常不符合	1	1.1

註:本題為親自受訪的 91 位畢業生回答。

親自受訪且目前已經在工作的畢業生目前的工作內容,需要具備專業證照的比例為 57.1%。

表 127 受訪者目前的工作內容是否需要具備專業證照-在職專班

	回答人數	百分比
總和	91	100.0
需要	52	57.1
不需要	39	42.9

註:本題為親自受訪的 91 位畢業生回答。

親自受訪且目前已經在工作的畢業生中，83.5%對於目前的工作內容感到滿意(包含非常滿意和滿意)，2.2%感到不滿意(包含不滿意和非常不滿意)。

表 128 受訪者對目前工作的整體滿意度-在職專班

	回答人數	百分比
總和	91	100.0
非常滿意	24	26.4
滿意	52	57.1
普通	13	14.3
不滿意	1	1.1
非常不滿意	1	1.1

註:本題為親自受訪的 91 位畢業生回答。

親自受訪且目前已經在工作的畢業生中，77.0%認為目前的工作內容與原就讀系、所、學位學程之專業訓練課程相符(包含非常符合和符合)，5.5%認為不相符(包含不符合和非常不符合)。

表 129 受訪者目前的工作內容與原就讀系、所、學位學程之專業訓練課程，其相符程度-在職專班

	回答人數	百分比
總和	91	100.0
非常符合	35	38.5
符合	35	38.5
尚可	16	17.6
不符合	3	3.3
非常不符合	2	2.2

註:本題為親自受訪的 91 位畢業生回答。

親自受訪且目前已經在工作的畢業生認為在學期間對於現在工作有所幫助的「學習經驗」以「專業知識、知能傳授」的比例最高，佔 86.8%，其次是「建立同學及老師人脈」，佔 70.3%，第三是「校內實務課程/實作活動」，佔 27.5%，接下來是「校外業界實習」佔 6.6%，「擔任研究或教學助理」佔 5.5%，其他項目的比例皆在 5% 以下。

表 130 受訪者認為在學期間以對於現在工作有所幫助的「學習經驗」-在職專班

	回答人數	百分比
總和	91	212.1
專業知識、知能傳授	79	86.8
建立同學及老師人脈	64	70.3
校內實務課程/實作活動	25	27.5
校外業界實習	6	6.6
擔任研究或教學助理	5	5.5
參與國際交流活動	4	4.4
語言學習	3	3.3
社團活動	2	2.2
寫論文的系統架構，口語表達	1	1.1
都沒有	4	4.4

註:本題為親自受訪的 91 位畢業生回答。

註:本題為複選題，每位受訪者可選 1 個以上答案，故百分比總和會大於 100%。

親自受訪且目前已經在工作的畢業生中，81.4%認為以前在校所學各種知識或技能對於目前工作有幫助(包含非常有幫助和有點幫助)，2.2%認為沒有幫助(包含不太有幫助和完全沒有幫助)。

表 131 受訪者覺得以前在校所學各種知識或技能，對目前工作的幫助程度-在職專班

	回答人數	百分比
總和	91	100.0
非常有幫助	40	44.0
有點幫助	34	37.4
尚可	15	16.5
不太有幫助	2	2.2

註:本題為親自受訪的 91 位畢業生回答。

親自受訪且目前已經在工作的畢業生於畢業前多久開始積極準備找工作的時間以「畢業前已有工作」的比例最高，佔 90.1%，其他項目的比例皆在 5% 以下。

表 132 受訪者大概在畢業前多久開始積極準備找工作的時間-在職專班

	回答人數	百分比
總和	91	100.0
4-6 個月	2	2.2
1-3 個月	4	4.4
畢業後才開始	3	3.3
畢業前已有工作	82	90.1

註:本題為親自受訪的 91 位畢業生回答。

親自受訪且目前已經在工作的畢業生找到目前這份工作的方式以「國家考試」的比例最高，佔 37.4%，其次是「透過人力網站（包含人力仲介）」，佔 14.3%，第三是「透過公司網頁」，佔 13.2%，接下來分別是「老師或同學介紹」佔 9.9%，其他項目的比例皆在 5% 以下。

表 133 受訪者找到目前這份工作的方式？(可複選，至多 3 項)-在職專班

	回答人數	百分比
總和	91	100.0
國家考試	34	37.4
透過人力網站（包含人力仲介）	13	14.3
透過公司網頁	12	13.2
老師或同學介紹	9	9.9
親戚朋友介紹	4	4.4
被挖角	4	4.4
公營事業考試	4	4.4
自己創業	3	3.3
本來就有	3	3.3
看報紙廣告	2	2.2
教師甄試	2	2.2
拒答	1	1.1

註:本題為親自受訪的 91 位畢業生回答。

註:本題為複選題，每位受訪者可選 1 個以上答案，故百分比總和會大於 100%。

親自受訪且目前已經在工作的畢業生目前的工作內容，80.2%曾經帶領團隊執行工作任務或專案，19.8%則不曾有此經驗。

表 134 受訪者目前的工作內容，是否曾經帶領團隊執行工作任務或專案-在職專班

	回答人數	百分比
總和	91	100.0
是	73	80.2
否	18	19.8

註:本題為親自受訪的 91 位畢業生回答。

親自受訪、目前已經在工作且曾經帶領團隊執行工作任務或專案的畢業生，當時這些團隊最多的人數為「5 人以下」的比例最高，佔 28.8%，其次是「6-10 人」，佔 17.8%，第三是「51 人以上」，佔 17.8%，接下來是「16-20 人」佔 12.3%，「21-30 人」佔 8.2%，「11-15 人」佔 5.5%，其他項目的比例皆在 5% 以下。

表 135 受訪者帶領的這些團隊最多的人數-在職專班

	回答人數	百分比
總和	73	100.0
5 人以下	21	28.8
6-10 人	18	24.7
11-15 人	4	5.5
16-20 人	9	12.3
21-30 人	6	8.2
31-40 人	2	2.7
51 人以上	13	17.8

註:本題為親自受訪的 73 位畢業生回答。

【2b1 題組】升學(進修)中

親自受訪的畢業生沒有升學(進修)中。

【2b2 題組】準備考試

親自受訪的畢業生目前沒有準備考試。

【2b3 題組】尋找工作

親自受訪的畢業生目前沒有尋找工作。

【綜合題組】

親自受訪且目前已經在工作的畢業生中，63.7%有為了工作或自我生涯發展，從事(在職)進修以提升自我專業能力，36.3%沒有。

表 136 受訪者有無為了工作或自我生涯發展，從事(在職)進修以提升自我專業能力-在職專班

	回答人數	百分比
總和	91	100.0
有	58	63.7
沒有	33	36.3

註:本題為親自受訪的 91 位畢業生回答。

親自受訪、現況為工作且有為了工作或自我生涯發展從事進修的畢業生是在「國內大專校院進修」的比例最高，佔 67.2%，其次是在「國內其他機構修課」，佔 32.8%，其他項目的比例皆在 5% 以下。

表 137 受訪者從事(在職)進修的狀況-在職專班

	回答人數	百分比
總和	58	101.7
國內大專校院進修	39	67.2
國內其他機構修課	19	32.8
自修	1	1.7

註:本題為親自受訪的 58 位畢業生回答。

註:本題為複選題，每位受訪者可選 1 個以上答案，故百分比總和會大於 100%。

親自受訪且目前已經在工作的畢業生中，37.4%有為了工作或自我生涯發展，準備考試或其他證照以提升自我專業能力，62.6%沒有。

表 138 受訪者有無為了工作或自我生涯發展，準備考試或其他證照以提升自我專業能力-在職專班

	回答人數	百分比
總和	91	100.0
有	34	37.4
沒有	57	62.6

註:本題為親自受訪的 91 位畢業生回答。

親自受訪、目前已經在工作且有準備考試或其他證照的畢業生，考試或證照的類型以「國家考試」的比例最高，佔 35.3%，其次是「語言證照」，佔 23.5%，第三是「金融證照」，佔 20.6%，接下來是「技術士考試」和「電腦認證」各佔 11.8%，其他項目的比例皆在 5% 以下。

表 139 受訪者準備考試或證照的類型（可複選）-在職專班

	回答人數	百分比
總和	34	108.8
國家考試	12	35.3
語言證照	8	23.5
金融證照	7	20.6
技術士考試	4	11.8
電腦認證	4	11.8
教師證	1	2.9
政府採購證照	1	2.9

註：本題為親自受訪的 34 位畢業生回答。

註：本題為複選題，每位受訪者可選 1 個以上答案，故百分比總和會大於 100%。

畢業生考上的考試或證照類型以「國家考試」的比例最高，佔 44.8%，其次是「語言證照」，佔 40.0%，第三是「金融證照」，佔 15.2%，接下來是「教師證」佔 13.3%，「技術士考試」和「電腦認證」各佔 8.6%，其他項目的比例皆在 5% 以下，另有 14.3% 都沒有考上。

表 140 受訪者考上的考試或證照類型-在職專班

	回答人數	百分比
總和	105	149.5
國家考試	47	44.8
語言證照	42	40.0
金融證照	16	15.2
教師證	14	13.3
技術士考試	9	8.6
電腦認證	9	8.6
運動證照	2	1.9
不清楚	2	1.9
政府採購證照	1	1.0
都沒有	15	14.3

註:本題包含親自受訪的 94 位畢業生和家人代答的 11 位畢業生。

註:本題為複選題，每位受訪者可選 1 個以上答案，故百分比總和會大於 100%。

親自受訪的畢業生中，1.1% 有曾參與學校職涯活動或就業服務的幫助的經驗，98.9% 沒有。

表 141 受訪者是否曾參與學校職涯活動或就業服務的幫助-在職專班

	回答人數	百分比
總和	94	100.0
有	1	1.1
沒有	93	98.9

註:本題為親自受訪的 94 位畢業生回答。

親自受訪且曾參與學校職涯活動或就業服務幫助的畢業生最常參與「校園企業徵才博覽會」。

表 142 受訪者最常參與的學校職涯活動或就業服務的幫助-在職專班

	回答人數	百分比
總和	1	100.0
校園企業徵才博覽會	1	100.0

註:本題為親自受訪的 1 位畢業生回答。

註:本題為複選題，每位受訪者可選 1 個以上答案，故百分比總和會大於 100%。

親自受訪的畢業生中，88.3%從政大畢業後對進入職場已做好準備(包含完全準備好和準備好八成)，5.3%沒做好準備(包含準備很少和完全沒有準備)。

表 143 整體而言，從政大畢業後受訪者對進入職場做好準備的程度-在職專班

	回答人數	百分比
總和	94	100.0
完全準備好	69	73.4
準備好八成	14	14.9
準備五成	6	6.4
準備很少	3	3.2
完全沒有準備	2	2.1

註:本題包含親自受訪的 94 位畢業生。

四、博士班

博士班畢業生現況以「全職工作」的比例最高，佔 83.6%，其次是「部份工時」，佔 6.0%，接下來分別是「家管/料理家務者」佔 4.5%，「準備考試」、「尋找工作」、「博士後研究一年」和「其他：不想找工作、生病」各佔 1.5%。

表 144 受訪者現況-博士班

	回答人數	百分比
總和	67	100.0
全職工作	56	83.6
部份工時：是指每週工作時數 32hrs 以下者	4	6.0
家管/料理家務者	3	4.5
準備考試	1	1.5
尋找工作	1	1.5
博士後研究一年	1	1.5
其他：不想找工作、生病	1	1.5

註:本題包含親自受訪的 57 位畢業生和家人代答的 10 位畢業生。

目前為部份工時的博士班畢業生 1 週工作時數以「31-40 小時」比例最高，佔 50.0%，其次是「61-70 小時」和「71-80 小時」，各佔 25.0%。

表 145 受訪者平均一週工作時數-博士班

	回答人數	百分比
總和	4	100.0
31-40 小時	2	50.0
61-70 小時	1	25.0
71-80 小時	1	25.0

註:本題包含親自受訪的 4 位畢業生和家人代答的 0 位畢業生。

博士班畢業生目前任職的機構性質以「學校（包括公立及私立大學、高中、高職、國中小…等）」的比例最高，佔 63.3%，其次是「企業（包括民營企業或國營企業…等）」，佔 16.7%，第三是「政府部門（含職業軍人）」，佔 15.0%，其他項目的比例皆在 5% 以下。

表 146 受訪者任職的機構性質-博士班

	回答人數	百分比
總和	60	100.0
企業（包括民營企業或國營企業…等）	10	16.7
政府部門（含職業軍人）	9	15.0
學校（包括公立及私立大學、高中、高職、國中小…等）	38	63.3
非營利機構	2	3.3
自由工作者（以接案維生或個人服務，例如撰稿人…）	1	1.7

註:本題包含親自受訪的 52 位畢業生和家人代答的 8 位畢業生。

博士班畢業生目前工作的公司行業以「教育與訓練類」的比例最高，佔 75.0%，其次是「資訊科技類」和「政府公共事務類」，各佔 5.0%，其他項目的比例皆在 5% 以下。

表 147 受訪者現在工作職業類型-博士班

	回答人數	百分比
總和	60	100.0
科學、技術、工程、數學類	2	3.3
藝文與影音傳播類	1	1.7
資訊科技類	3	5.0
金融財務類	1	1.7
企業經營管理類	1	1.7
行銷與銷售類	1	1.7
政府公共事務類	3	5.0
教育與訓練類	45	75.0
個人及社會服務類	2	3.3
司法、法律與公共安全類	1	1.7

註:本題包含親自受訪的 52 位畢業生和家人代答的 8 位畢業生。

博士班畢業生目前月收入以「約 55,001 元至 60,000 元」的比例最高，佔 11.7%，其次是「約 75,001 元至 80,000 元」，佔 8.3%，第三是「約 22,000 元以下」、「約 65,001 元至 70,000 元」和「約 70,001 元至 75,000 元」，各佔 6.7%，接下來是「約 49,001 元至 52,000 元」和「約 95,001 元至 100,000 元」各佔 6.5%，其他項目的比例皆在 5% 以下。

表 148 受訪者現在工作平均每月收入-博士班

	回答人數	百分比
總和	60	100.0
約 22,000 元以下	4	6.7
約 28,001 元至 31,000 元	1	1.7
約 34,001 元至 37,000 元	1	1.7
約 43,001 元至 46,000 元	2	3.3
約 49,001 元至 52,000 元	3	5.0
約 52,001 元至 55,000 元	2	3.3
約 55,001 元至 60,000 元	7	11.7
約 60,001 元至 65,000 元	2	3.3
約 65,001 元至 70,000 元	4	6.7
約 70,001 元至 75,000 元	4	6.7
約 75,001 元至 80,000 元	5	8.3
約 80,001 元至 85,000 元	2	3.3
約 85,001 元至 90,000 元	2	3.3
約 90,001 元至 95,000 元	1	1.7
約 95,001 元至 100,000 元	3	5.0
約 110,001 元至 120,000 元	1	1.7
約 120,001 元至 130,000 元	1	1.7
約 130,001 元至 140,000 元	1	1.7
約 170,001 元至 190,000 元	1	1.7
約 190,001 元至 210,000 元	2	3.3
約 210,001 元以上	1	1.7
拒答	10	16.7

註:本題包含親自受訪的 52 位畢業生和家人代答的 8 位畢業生。

受訪畢業生在家情形為：「人不在國內」佔 4.5%，「人在國內，但不住此」佔 10.4%，「本人」佔 85.1%。其中「人不在國內」和「人在國內，但不住此」兩種狀況由家人代答。

表 149 受訪者是否在家-博士班

	回答人數	百分比
總和	67	100.0
人不在國內	3	4.5
人在國內，但不住此	7	10.4
本人	57	85.1

註:本題包含親自受訪的 57 位畢業生和家人代答的 10 位畢業生。

畢業生人不在國內則續問目前所在國家，以「美國」的比例最高，佔 66.7%，其次是「中國大陸」，佔 33.3%。

表 150 受訪者目前所在國家-博士班

	次數	百分比
總和	3	100.0
美國	2	66.7
中國大陸	1	33.3

註:本題為由家人代答的 3 位畢業生。

畢業生人不在國內則續問出國的原因，以「工作」的比例最高，佔 66.7%，其次是「嫁到國外」，佔 33.3%。

表 151 受訪者出國原因-博士班

	回答人數	百分比
總和	3	100.0
工作	2	66.7
嫁到國外	1	33.3

註:本題為由家人代答的 3 位畢業生

家人代答且目前現況為工作的畢業生目前主要現況以「全職工作」的比例最高，佔 80.0%，其次是「家管/料理家務者」，佔 20.0%。

表 152 受訪者目前的工作狀況（家人代答）-博士班

	回答人數	百分比
總和	10	100.0
全職工作	8	80.0
家管/料理家務者	2	20.0

註:本題為由家人代答的 10 位畢業生回答。

家人代答且目前現況為工作的畢業生目前任職的機構性質以「政府部門（含職業軍人）」的比例最高，佔 50.0%，其次是「學校（包括公立及私立大學、高中、高職、國中小…等）」，佔 37.5%，第三是「企業（包括民營企業或國營企業…等）」，佔 12.5%。

表 153 受訪者任職的機構性質（家人代答）-博士班

	回答人數	百分比
總和	8	100.0
企業（包括民營企業或國營企業…等）	1	12.5
政府部門（含職業軍人）	4	50.0
學校（包括公立及私立大學、高中、高職、國中小…等）	3	37.5

註:本題為由家人代答的 8 位畢業生。

家人代答且目前現況為工作的畢業生一週工作時數皆為「31-40 小時」。

表 154 受訪者一週工作時數（家人代答）-博士班

	回答人數	百分比
總和	8	100.0
31-40 小時	8	100.0

註:本題為由家人代答的 8 位畢業生。

家人代答且目前已經在工作的畢業生目前任職的工作職業類別以「教育與訓練類」的比例最高，佔 62.5%，其次分別是「資訊科技類」、「教育與訓練類」和「司法、法律與公共安全類」，各佔 12.5%。

表 155 受訪者工作職業類別（家人代答）-博士班

	回答人數	百分比
總和	8	100.0
資訊科技類	1	12.5
政府公共事務類	1	12.5
教育與訓練類	5	62.5
司法、法律與公共安全類	1	12.5

註:本題為由家人代答的 8 位畢業生。

家人代答且目前已經在工作畢業生目前月收入分別為「約 52,001 元至 55,000 元」、「約 55,001 元至 60,000 元」、「約 75,001 元至 80,000 元」和「約 170,001 元至 190,000 元」，各佔 12.5%。

表 156 受訪者現在工作平均每月收入（家人代答）-博士班

	回答人數	百分比
總和	8	100.0
約 52,001 元至 55,000 元	1	12.5
約 55,001 元至 60,000 元	1	12.5
約 75,001 元至 80,000 元	1	12.5
約 170,001 元至 190,000 元	1	12.5
拒答	4	50.0

註:本題為由家人代答的 8 位畢業生。

親自受訪的畢業生目前主要現況以「全職工作」的比例最高，佔 84.2%，其次是「部份工時」，佔 7.0%，其他項目的比例皆在 5% 以下。

表 157 受訪者目前的工作狀況（親自受訪）-博士班

	回答人數	百分比
總和	57	100.0
全職工作	48	84.2
部份工時：是指每週工作時數 32hrs 以下者	4	7.0
家管/料理家務者	1	1.8
準備考試	1	1.8
尋找工作	1	1.8
博士後研究一年	1	1.8
其他：不想找工作、生病	1	1.8

註：本題為親自受訪的 57 位畢業生回答。

【2a 題組】全職/部份工時

親自受訪且目前為部份工時的畢業生 1 週工作時數以「31-40 小時」比例最高，佔 50.0%，其次是「61-70 小時」和「71-80 小時」，各佔 25.0%。

表 158 受訪者平均一週工作時數（親自受訪）-博士班

	回答人數	百分比
總和	4	100.0
31-40 小時	2	50.0
61-70 小時	1	25.0
71-80 小時	1	25.0

註：本題為親自受訪的 4 位畢業生回答。

親自受訪且目前已經在工作的畢業生目前任職的機構性質以「學校（包括公立及私立大學、高中、高職、國中小…等）」的比例最高，佔 67.3%，其次是「企業（包括民營企業或國營企業…等）」，佔 17.3%，第三是「政府部門（含職業軍人）」，佔 9.6%，其他項目的比例皆在 5% 以下。

表 159 受訪者任職的機構性質（親自受訪）-博士班

	回答人數	百分比
總和	52	100.0
企業（包括民營企業或國營企業…等）	9	17.3
政府部門（含職業軍人）	5	9.6
學校（包括公立及私立大學、高中、高職、國中小…等）	35	67.3
非營利機構	2	3.8
自由工作者（以接案維生或個人服務，例如撰稿人…）	1	1.9

註:本題為親自受訪的 52 位畢業生回答。

親自受訪且目前已經在工作的畢業生目前工作的公司行業以「教育與訓練類」的比例最高，佔 76.9%，其他項目的比例皆在 5% 以下。

表 160 受訪者現在工作職業類型（親自受訪）-博士班

	回答人數	百分比
總和	52	100.0
科學、技術、工程、數學類	2	3.8
藝文與影音傳播類	1	1.9
資訊科技類	2	3.8
金融財務類	1	1.9
企業經營管理類	1	1.9
行銷與銷售類	1	1.9
政府公共事務類	2	3.8
教育與訓練類	40	76.9
個人及社會服務類	2	3.8

註:本題為親自受訪的 52 位畢業生回答。

親自受訪且目前已經在工作的畢業生於畢業後找到第 1 份工作所花的時間為「約 4 個月以上至 6 個月內」的比例最高，佔 15.4%，其次是「約 1 個月內」，佔 9.6%，第三是「約 2 個月以上至 3 個月內」，佔 7.7%，其他項目的比例皆在 5% 以下，另外有 55.8% 的畢業生回答「畢業前已有專職工作」。

表 161 受訪者畢業後找到第 1 份工作所花的時間-博士班

	回答人數	百分比
總和	52	100.0
約 1 個月內	5	9.6
約 1 個月以上至 2 個月內	2	3.8
約 2 個月以上至 3 個月內	4	7.7
約 4 個月以上至 6 個月內	8	15.4
約 6 個月以上至 8 個月內	2	3.8
約 12 個月以上至 14 個月內	2	3.8
畢業前已有專職工作	29	55.8

註:本題為親自受訪的 52 位畢業生回答。

親自受訪且目前已經在工作的畢業生目前月收入以「約 55,001 元至 60,000 元」的比例最高,佔 11.5%,其次是「約 22,000 元以下」、「約 65,001 元至 70,000 元」、「約 70,001 元至 75,000 元」和「約 75,001 元至 80,000 元」,各佔 7.7%,第三是「約 49,001 元至 52,000 元」和「約 95,001 元至 100,000 元」,各佔 5.8%,其他項目的比例皆在 5%以下。

表 162 受訪者現在工作平均每月收入(親自受訪)-博士班

	回答人數	百分比
總和	52	100.0
約 22,000 元以下	4	7.7
約 28,001 元至 31,000 元	1	1.9
約 34,001 元至 37,000 元	1	1.9
約 43,001 元至 46,000 元	2	3.8
約 49,001 元至 52,000 元	3	5.8
約 52,001 元至 55,000 元	1	1.9
約 55,001 元至 60,000 元	6	11.5
約 60,001 元至 65,000 元	2	3.8
約 65,001 元至 70,000 元	4	7.7
約 70,001 元至 75,000 元	4	7.7
約 75,001 元至 80,000 元	4	7.7
約 80,001 元至 85,000 元	2	3.8
約 85,001 元至 90,000 元	2	3.8
約 90,001 元至 95,000 元	1	1.9
約 95,001 元至 100,000 元	3	5.8
約 110,001 元至 120,000 元	1	1.9
約 120,001 元至 130,000 元	1	1.9
約 130,001 元至 140,000 元	1	1.9
約 190,001 元至 210,000 元	2	3.8
約 210,001 元以上	1	1.9

拒答	6	11.5
----	---	------

註:本題為親自受訪的 52 位畢業生回答。

親自受訪且目前已經在工作的畢業生現在主要的工作所在地點皆為「國內」。

表 163 受訪者現在主要的工作所在地點-博士班

	回答人數	百分比
總和	52	100.0
國內	52	100.0

註:本題為親自受訪的 52 位畢業生回答。

親自受訪且主要工作所在地點在國內的畢業生工作所在縣市以「台北市」的比例最高，佔 51.9%，其次是「台中市」，佔 11.5%，第三是「新北市」，佔 7.7%，接下來是「桃園縣」、「高雄市」和「宜蘭縣」各佔 5.8%，其他項目的比例皆在 5% 以下。

表 164 受訪者工作所在縣市-博士班

	回答人數	百分比
總和	52	100.0
新北市	4	7.7
台北市	27	51.9
桃園縣	3	5.8
新竹市	1	1.9
台中市	6	11.5
南投縣	2	3.8
彰化縣	1	1.9
嘉義市	1	1.9
台南市	1	1.9
高雄市	3	5.8
宜蘭縣	3	5.8

註:本題為親自受訪的 52 位畢業生回答。

親自受訪且目前已經在工作的畢業生中，94.3%目前所具備的專業能力與工作所要求的相符(包含非常符合和符合)，1.9%不符何(包含不符合和非常不符合)。

表 165 受訪者目前所具備的專業能力與工作所要求的相符程度-博士班

	回答人數	百分比
總和	52	100.0
非常符合	37	71.2
符合	12	23.1
尚可	2	3.8
非常不符合	1	1.9

註:本題為親自受訪的 52 位畢業生回答。

親自受訪且目前已經在工作的畢業生目前的工作內容，需要具備專業證照的比例為 20.0%。

表 166 受訪者目前的工作內容是否需要具備專業證照-博士班

	回答人數	百分比
總和	52	100.0
需要	24	46.2
不需要	28	53.8

註:本題為親自受訪的 52 位畢業生回答。

親自受訪且目前已經在工作的畢業生中，84.6%對於目前的工作內容感到滿意(包含非常滿意和滿意)，1.9%感到不滿意(包含不滿意和非常不滿意)。

表 167 受訪者對目前工作的整體滿意度-博士班

	回答人數	百分比
總和	52	100.0
非常滿意	17	32.7
滿意	27	51.9
普通	7	13.5
不滿意	1	1.9

註:本題為親自受訪的 52 位畢業生回答。

親自受訪且目前已經在工作的畢業生中，86.5%認為目前的工作內容與原就讀系、所、學位學程之專業訓練課程相符(包含非常符合和符合)，1.9%認為不相符(包含不符合和非常不符合)。

表 168 受訪者目前的工作內容與原就讀系、所、學位學程之專業訓練課程，其相符程度-博士班

	回答人數	百分比
總和	52	100.0
非常符合	32	61.5
符合	13	25.0
尚可	6	11.5
非常不符合	1	1.9

註:本題為親自受訪的 52 位畢業生回答。

親自受訪且目前已經在工作的畢業生認為在學期間對於現在工作有所幫助的「學習經驗」以「專業知識、知能傳授」的比例最高，佔 90.4%，其次是「建立同學及老師人脈」，佔 55.8%，第三是「擔任研究或教學助理」，佔 28.8%，接下來分別是「語言學習」佔 17.3%，「參與國際交流活動」佔 11.5%，「校內實務課程/實作活動」佔 7.7%，「校外業界實習」佔 5.8%，其他項目的比例皆在 5% 以下。

表 169 受訪者認為在學期間以對於現在工作有所幫助的「學習經驗」-博士班

	回答人數	百分比
總和	52	223.1
專業知識、知能傳授	47	90.4
建立同學及老師人脈	29	55.8
擔任研究或教學助理	15	28.8
語言學習	9	17.3
參與國際交流活動	6	11.5
校內實務課程/實作活動	4	7.7
校外業界實習	3	5.8
社團活動	2	3.8
其他訓練	1	1.9

註:本題為親自受訪的 52 位畢業生回答。

註:本題為複選題，每位受訪者可選 1 個以上答案，故百分比總和會大於 100%。

親自受訪且目前已經在工作的畢業生中，94.3%認為以前在校所學各種知識或技能對於目前工作有幫助(包含非常有幫助和有點幫助)，3.8%認為沒有幫助(包含不太有幫助和完全沒有幫助)。

表 170 受訪者覺得以前在校所學的各種知識或技能，對目前工作的幫助程度-博士班

	回答人數	百分比
總和	52	100.0
非常有幫助	33	63.5
有點幫助	16	30.8
尚可	1	1.9
不太有幫助	1	1.9
完全沒有幫助	1	1.9

註:本題為親自受訪的 52 位畢業生回答。

親自受訪且目前已經在工作的畢業生於畢業前多久開始積極準備找工作的時間以「畢業後才開始」的比例最高，佔 30.8%，其次是「1-3 個月」、「畢業前已有工作」和「畢業前二年至二年半」，各佔 17.3%，第三是「4-6 個月」，佔 9.6%，其他項目的比例皆在 5% 以下。

表 171 受訪者大概在畢業前多久開始積極準備找工作的時間-博士班

	回答人數	百分比
總和	52	100.0
4-6 個月	5	9.6
1-3 個月	9	17.3
畢業後才開始	16	30.8
畢業前一年至一年半	2	3.8
畢業前已有工作	9	17.3
畢業前二年至二年半	9	17.3
不用找工作	2	3.8

註:本題為親自受訪的 52 位畢業生回答。

親自受訪且目前已經在工作的畢業生找到目前這份工作的方式以「老師或同學介紹」的比例最高，佔 28.8%，其次是「透過公司網頁」，佔 25.0%，第三是「國家考試」，佔 15.4%，接下來是「親戚朋友介紹」佔 5.8%，其他項目的比例皆在 5% 以下。

表 172 受訪者找到目前這份工作的方式？(可複選，至多 3 項)-博士班

	回答人數	百分比
總和	52	100.0
老師或同學介紹	15	28.8
透過公司網頁	13	25.0
國家考試	8	15.4
親戚朋友介紹	3	5.8
校園徵才	2	3.8
被挖角	2	3.8
透過人力網站(包含人力仲介)	2	3.8
企業實習後直接工作	2	3.8
繼承家中事業	2	3.8
公營事業考試	1	1.9
自己創業	1	1.9
拒答	1	1.9

註:本題為親自受訪的 52 位畢業生回答。

註:本題為複選題，每位受訪者可選 1 個以上答案，故百分比總和會大於 100%。

親自受訪且目前已經在工作的畢業生目前的工作內容，51.9% 曾經帶領團隊執行工作任務或專案，48.1% 則不曾有此經驗。

表 173 受訪者目前的工作內容，是否曾經帶領團隊執行工作任務或專案-博士班

	回答人數	百分比
總和	52	100.0
是	27	51.9
否	25	48.1

註:本題為親自受訪的 52 位畢業生回答。

親自受訪、目前已經在工作且曾經帶領團隊執行工作任務或專案的畢業生，當時這些團隊最多的人數為「5人以下」的比例最高，佔 37.0%，其次是「6-10 人」，佔 25.9%，第三是「51 人以上」，佔 22.2%，接下來分別是「16-20 人」和「21-30 人」各佔 7.4%。

表 174 受訪者帶領的這些團隊最多的人數-博士班

	回答人數	百分比
總和	27	100.0
5 人以下	10	37.0
6-10 人	7	25.9
16-20 人	2	7.4
21-30 人	2	7.4
51 人以上	6	22.2

註:本題為親自受訪的 27 位畢業生回答。

【2b1 題組】升學(進修)中

親自受訪的畢業生目前沒有升學(進修)中。

【2b2 題組】準備考試

親自受訪且目前為準備考試的畢業生目前準備的考試類別為「公務人員」。

表 175 受訪者目前在準備的考試類別-博士班

	回答人數	百分比
總和	1	100.0
公務人員	1	100.0

註:本題為親自受訪的 1 位畢業生回答。

親自受訪且目前為準備考試的畢業生覺得以前在校所學各種知識或技能對目前工作的幫助程度為「尚可」。

表 176 受訪者覺得以前在校所學各種知識或技能，對目前工作的幫助程度-博士班

	回答人數	百分比
總和	1	100.0
尚可	1	100.0

註:本題為親自受訪的 1 位畢業生回答。

【2b3 題組】尋找工作

親自受訪且目前為準備找工作的畢業生回答還在尋找工作最大可能原因為「沒有工作機會」。

表 177 受訪者到現在還在尋找工作最大可能原因-博士班

	回答人數	百分比
總和	1	100.0
沒有工作機會	1	100.0

註:本題為親自受訪的 1 位畢業生回答。

親自受訪且目前為準備找工作的畢業生目前找工作已花的時間為「約 6 個月以上」。

表 178 受訪者目前找工作已花的時間-博士班

	回答人數	百分比
總和	1	100.0
約 6 個月以上	1	100.0

註:本題為親自受訪的 1 位畢業生回答。

親自受訪且準備找工作的畢業生覺得過去在校所學各種知識或技能對目前找工作「非常有幫助」。

表 179 受訪者覺得以前在校所學各種知識及技能，對目前尋找工作幫助程度-博士班

	回答人數	百分比
總和	1	100.0
非常有幫助	1	100.0

註:本題為親自受訪的 1 位畢業生回答。

【綜合題組】

親自受訪且目前已經在工作的畢業生中，38.5%有為了工作或自我生涯發展，從事(在職)進修以提升自我專業能力，61.5%沒有。

表 180 受訪者有無為了工作或自我生涯發展，從事(在職)進修以提升自我專業能力-博士班

	回答人數	百分比
總和	52	100.0
有	20	38.5
沒有	32	61.5

註:本題為親自受訪的 52 位畢業生回答。

親自受訪、現況為工作且有為了工作或自我生涯發展從事進修的畢業生是在「國內大專校院進修」的比例最高，佔 65.0%，其次是在「國內其他機構修課」，佔 20.0%，第三是「自修」，佔 15.0%。

表 181 受訪者從事(在職)進修的狀況-博士班

	回答人數	百分比
總和	20	100.0
國內大專校院進修	13	65.0
國內其他機構修課	4	20.0
自修	3	15.0

註:本題為親自受訪的 20 位畢業生回答。

註:本題為複選題，每位受訪者可選 1 個以上答案，故百分比總和會大於 100%。

親自受訪且目前已經在工作的畢業生中，19.2%有為了工作或自我生涯發展，準備考試或其他證照以提升自我專業能力，80.8%沒有。

表 182 受訪者有無為了工作或自我生涯發展，準備考試或其他證照以提升自我專業能力-博士班

	回答人數	百分比
總和	52	100.0
有	10	19.2
沒有	42	80.8

註:本題為親自受訪的 52 位畢業生回答。

親自受訪、目前已經在工作且有準備考試或其他證照的畢業生，考試或證照的類型以「語言證照」的比例最高，佔 70.0%，其次分別是「國家考試」、「教師證」、「電腦認證」和「導遊/領隊證照」，各佔 10.0%。

表 183 受訪者準備考試或證照的類型（可複選）-博士班

	回答人數	百分比
總和	10	110.0
語言證照	7	70.0
國家考試	1	10.0
教師證	1	10.0
電腦認證	1	10.0
導遊/領隊證照	1	10.0

註:本題為親自受訪的 10 位畢業生回答。

註:本題為複選題，每位受訪者可選 1 個以上答案，故百分比總和會大於 100%。

畢業生考上的考試或證照類型以「語言證照」的比例最高，佔 40.3%，其次是「教師證」，佔 22.4%，第三是「國家考試」，佔 17.9%，其他項目的比例皆在 5% 以下，另有 29.9% 都沒有考上。

表 184 受訪者考上的考試或證照類型-博士班

	回答人數	百分比
總和	67	120.9
語言證照	27	40.3
教師證	15	22.4
國家考試	12	17.9
金融證照	3	4.5
技術士考試	1	1.5
政府採購證照	1	1.5
都沒有	20	29.9
不清楚	1	1.5
拒答	1	1.5

註:本題包含親自受訪的 57 位畢業生和家人代答的 10 位畢業生。

註:本題為複選題，每位受訪者可選 1 個以上答案，故百分比總和會大於 100%。

親自受訪的畢業生中，7.1%有曾參與學校職涯活動或就業服務的幫助的經驗，92.9%沒有。

表 185 受訪者是否曾參與學校職涯活動或就業服務的幫助-博士班

	回答人數	百分比
總和	56	100.0
有	4	7.1
沒有	52	92.9

註:本題為親自受訪的 56 位畢業生回答。

親自受訪且曾參與學校職涯活動或就業服務幫助的畢業生最常參與「職涯發展課程(演講)及活動」的比例最高，佔 50.0%，其次分別是「大專校院就業職能平台(UCAN)」、「校園企業徵才博覽會」、「定期工作訊息」和「校內工讀」，各佔 25.0%。

表 186 受訪者最常參與的學校職涯活動或就業服務的幫助-博士班

	回答人數	百分比
總和	4	150.0
職涯發展課程(演講)及活動	2	50.0
大專校院就業職能平台(UCAN)	1	25.0
校園企業徵才博覽會	1	25.0
定期工作訊息	1	25.0
校內工讀	1	25.0

註:本題為親自受訪的 4 位畢業生回答。

註:本題為複選題，每位受訪者可選 1 個以上答案，故百分比總和會大於 100%。

親自受訪的畢業生中，71.9%從政大畢業後對進入職場已做好準備(包含完全準備好和準備好八成)，15.8%沒做好準備(包含準備很少和完全沒有準備)。

表 187 整體而言，從政大畢業後受訪者對進入職場做好準備的程度-博士班

	回答人數	百分比
總和	57	100.0
完全準備好	21	36.8
準備好八成	20	35.1
準備五成	7	12.3
準備很少	6	10.5
完全沒有準備	3	5.3

註:本題包含親自受訪的 57 位畢業生。

肆、畢業生現況調查表

表 188 國立政治大學 106 學年度畢業生現況調查表 (大學部)

	回答 人數	全職 工作	部份 工時	家管/ 料理家 務者	升學中 或進修 中	服役中 或等待 服役中	準備 考試	尋找 工作中
總和	1,380	52.2	4.6	0.1	27.9	0.9	9.7	3.4
【文學院】								
中國文學系	51	56.9	3.9	0.0	19.6	3.9	13.7	2.0
哲學系	13	38.5	0.0	0.0	38.5	0.0	7.7	15.4
歷史學系	20	35.0	10.0	0.0	40.0	0.0	10.0	5.0
【理學院】								
心理學系	35	51.4	2.9	0.0	34.3	0.0	2.9	5.7
資訊科學系	30	36.7	6.7	0.0	43.3	3.3	10.0	0.0
應用數學系	33	18.2	3.0	0.0	57.6	0.0	18.2	3.0
【社會科學學院】								
公共行政學系	33	39.4	0.0	0.0	33.3	0.0	24.2	3.0
民族學系	27	66.7	7.4	0.0	18.5	0.0	7.4	0.0
地政學系	72	48.6	6.9	0.0	37.5	1.4	2.8	2.8
社會學系	33	75.8	0.0	0.0	9.1	0.0	9.1	3.0
政治學系	27	55.6	0.0	0.0	25.9	3.7	3.7	11.1
財政學系	61	52.5	4.9	0.0	27.9	1.6	11.5	0.0
經濟學系	57	33.3	7.0	0.0	42.1	0.0	8.8	7.0
【法學院】								
法律學系	136	24.3	5.1	0.0	39.7	0.0	28.7	0.0
【商學院】								
企業管理學系	56	69.6	3.6	0.0	10.7	3.6	3.6	7.1
金融學系	31	38.7	6.5	0.0	38.7	0.0	9.7	6.5
風險管理與保險學系	31	64.5	3.2	3.2	22.6	0.0	3.2	3.2
財務管理學系	24	75.0	4.2	0.0	12.5	0.0	4.2	0.0
國際經營與貿易學系	42	64.3	4.8	0.0	19.0	0.0	7.1	0.0
統計學系	36	58.3	5.6	0.0	27.8	0.0	2.8	5.6
會計學系	76	52.6	1.3	0.0	32.9	1.3	9.2	1.3
資訊管理學系	49	44.9	2.0	0.0	44.9	0.0	2.0	6.1
【外語學院】								
土耳其語文學系	14	50.0	0.0	0.0	21.4	0.0	21.4	7.1
日本語文學系	28	85.7	3.6	0.0	3.6	0.0	3.6	3.6
阿拉伯語文學系	17	70.6	0.0	0.0	11.8	0.0	5.9	5.9
英國語文學系	47	48.9	10.6	0.0	27.7	0.0	6.4	6.4
斯拉夫語文學系	40	65.0	0.0	0.0	17.5	2.5	5.0	10.0
歐洲語文學系	35	71.4	2.9	0.0	14.3	0.0	8.6	2.9
韓國語文學系	22	72.7	0.0	0.0	18.2	0.0	4.5	0.0
【傳播學院】								
傳播學院傳播學士學位學程	5	60.0	0.0	0.0	20.0	0.0	0.0	20.0
新聞學系	45	68.9	2.2	0.0	15.6	2.2	4.4	2.2
廣告學系	45	53.3	6.7	0.0	22.2	0.0	13.3	2.2
廣播電視學系	35	74.3	8.6	0.0	14.3	0.0	0.0	2.9

【國際事務學院】								
外交學系	50	60.0	6.0	0.0	28.0	0.0	6.0	0.0
【教育學院】								
教育學系	24	33.3	20.8	4.2	20.8	4.2	12.5	4.2

表 189(續) 國立政治大學 106 學年度畢業生現況調查表 (大學部)

	回答 人數	等待新 工作報 到	退休	休息一 段時間	博士後 研究一 年	其他： 不想找 工作、 生病	拒答
總和	1,380	0.0	0.9	0.0	0.2	0.0	0.0
【文學院】							
中國文學系	51	0.0	0.0	0.0	0.0	0.0	0.0
哲學系	13	0.0	0.0	0.0	0.0	0.0	0.0
歷史學系	20	0.0	0.0	0.0	0.0	0.0	0.0
【理學院】							
心理學系	35	0.0	2.9	0.0	0.0	0.0	0.0
資訊科學系	30	0.0	0.0	0.0	0.0	0.0	0.0
應用數學系	33	0.0	0.0	0.0	0.0	0.0	0.0
【社會科學學院】							
公共行政學系	33	0.0	0.0	0.0	0.0	0.0	0.0
民族學系	27	0.0	0.0	0.0	0.0	0.0	0.0
地政學系	72	0.0	0.0	0.0	0.0	0.0	0.0
社會學系	33	0.0	0.0	0.0	3.0	0.0	0.0
政治學系	27	0.0	0.0	0.0	0.0	0.0	0.0
財政學系	61	0.0	1.6	0.0	0.0	0.0	0.0
經濟學系	57	0.0	0.0	0.0	0.0	0.0	1.8
【法學院】							
法律學系	136	0.0	2.2	0.0	0.0	0.0	0.0
【商學院】							
企業管理學系	56	0.0	0.0	0.0	1.8	0.0	0.0
金融學系	31	0.0	0.0	0.0	0.0	0.0	0.0
風險管理與保險學系	31	0.0	0.0	0.0	0.0	0.0	0.0
財務管理學系	24	0.0	4.2	0.0	0.0	0.0	0.0
國際經營與貿易學系	42	0.0	4.8	0.0	0.0	0.0	0.0
統計學系	36	0.0	0.0	0.0	0.0	0.0	0.0
會計學系	76	0.0	1.3	0.0	0.0	0.0	0.0
資訊管理學系	49	0.0	0.0	0.0	0.0	0.0	0.0
【外語學院】							
土耳其語文學系	14	0.0	0.0	0.0	0.0	0.0	0.0
日本語文學系	28	0.0	0.0	0.0	0.0	0.0	0.0
阿拉伯語文學系	17	0.0	0.0	0.0	5.9	0.0	0.0
英國語文學系	47	0.0	0.0	0.0	0.0	0.0	0.0
斯拉夫語文學系	40	0.0	0.0	0.0	0.0	0.0	0.0
歐洲語文學系	35	0.0	0.0	0.0	0.0	0.0	0.0
韓國語文學系	22	0.0	4.5	0.0	0.0	0.0	0.0
【傳播學院】							
傳播學院傳播學士學位學程	5	0.0	0.0	0.0	0.0	0.0	0.0
新聞學系	45	0.0	2.2	0.0	0.0	0.0	2.2
廣告學系	45	0.0	2.2	0.0	0.0	0.0	0.0
廣播電視學系	35	0.0	0.0	0.0	0.0	0.0	0.0

【國際事務學院】								
外交學系	50	0.0	0.0	0.0	0.0	0.0	0.0	0.0
【教育學院】								
教育學系	24	0.0	0.0	0.0	0.0	0.0	0.0	0.0

表 190 國立政治大學 106 學年度畢業生現況調查表 (碩士班)

	回答 人數	全職 工作	部份 工時	家管/ 料理家 務者	升學中 或進修 中	服役中 或等待 服役中	準備 考試	尋找 工作中
總和	728	81.9	2.2	0.5	2.6	5.8	3.2	2.1
【文學院】								
中國文學系	12	58.3	25.0	0.0	8.3	0.0	0.0	8.3
台灣文學研究所	3	66.7	33.3	0.0	0.0	0.0	0.0	0.0
台灣史研究所	8	50.0	0.0	0.0	0.0	12.5	12.5	12.5
宗教研究所	2	50.0	50.0	0.0	0.0	0.0	0.0	0.0
哲學系	2	50.0	0.0	0.0	50.0	0.0	0.0	0.0
華語文教學碩士學位學程	9	66.7	11.1	11.1	0.0	11.1	0.0	0.0
圖書資訊與檔案學研究所	11	63.6	9.1	0.0	9.1	0.0	18.2	0.0
語言學研究所	3	33.3	0.0	0.0	0.0	66.7	0.0	0.0
歷史學系	4	50.0	0.0	0.0	0.0	25.0	25.0	0.0
【理學院】								
心理學系	17	76.5	0.0	0.0	5.9	11.8	0.0	0.0
神經科學研究所	4	75.0	0.0	0.0	0.0	25.0	0.0	0.0
資訊科學系	23	78.3	4.3	0.0	0.0	13.0	4.3	0.0
應用物理研究所	4	75.0	0.0	0.0	25.0	0.0	0.0	0.0
應用數學系	8	37.5	0.0	0.0	12.5	37.5	0.0	0.0
【社會科學學院】								
公共行政學系	26	69.2	3.8	3.8	0.0	3.8	15.4	3.8
民族學系	4	100.0	0.0	0.0	0.0	0.0	0.0	0.0
地政學系	14	92.9	0.0	0.0	0.0	0.0	0.0	7.1
行政管理碩士學程	44	100.0	0.0	0.0	0.0	0.0	0.0	0.0
東亞研究所	8	75.0	12.5	0.0	0.0	0.0	12.5	0.0
社會工作研究所	7	85.7	0.0	0.0	0.0	14.3	0.0	0.0
社會學系	5	60.0	0.0	0.0	0.0	20.0	0.0	0.0
政治學系	3	66.7	0.0	0.0	0.0	0.0	0.0	0.0
財政學系	16	75.0	0.0	0.0	6.3	18.8	0.0	0.0
勞工研究所	10	100.0	0.0	0.0	0.0	0.0	0.0	0.0
經濟學系	21	76.2	0.0	0.0	0.0	9.5	0.0	9.5
應用經濟與社會發展英語 碩士學位學程	4	100.0	0.0	0.0	0.0	0.0	0.0	0.0
【法學院】								
法律科際整合研究所	12	75.0	8.3	0.0	0.0	0.0	8.3	8.3
法律學系	30	70.0	3.3	0.0	6.7	6.7	6.7	3.3
【商學院】								
企業管理研究所(MBA學位學 程)	68	97.1	0.0	0.0	0.0	1.5	1.5	0.0
金融學系	19	94.7	0.0	0.0	5.3	0.0	0.0	0.0
科技管理與智慧財產研究所	28	85.7	0.0	0.0	0.0	10.7	0.0	3.6
風險管理與保險學系	4	75.0	0.0	0.0	0.0	25.0	0.0	0.0
財務管理學系	22	81.8	4.5	0.0	4.5	0.0	0.0	4.5
國際經營管理英語碩士學位	11	81.8	0.0	0.0	0.0	0.0	0.0	9.1

學程								
國際經營與貿易學系	26	88.5	0.0	0.0	0.0	3.8	3.8	3.8
統計學系	14	71.4	0.0	0.0	7.1	7.1	7.1	7.1
會計學系	39	82.1	0.0	0.0	0.0	10.3	2.6	2.6
經營管理碩士學程	57	93.0	0.0	0.0	3.5	0.0	0.0	1.8
資訊管理學系	18	72.2	0.0	0.0	0.0	22.2	0.0	0.0
【外語學院】								
日本研究碩士學位學程	4	100.0	0.0	0.0	0.0	0.0	0.0	0.0
日本語文學系	3	33.3	0.0	0.0	0.0	33.3	33.3	0.0
阿拉伯語文學系	1	100.0	0.0	0.0	0.0	0.0	0.0	0.0
俄羅斯研究所	3	100.0	0.0	0.0	0.0	0.0	0.0	0.0
英國語文學系	5	80.0	20.0	0.0	0.0	0.0	0.0	0.0
斯拉夫語文學系	1	0.0	0.0	0.0	0.0	0.0	100.0	0.0
韓國語文學系	3	33.3	0.0	33.3	33.3	0.0	0.0	0.0
【傳播學院】								
國際研究英語碩士學位學程	1	100.0	0.0	0.0	0.0	0.0	0.0	0.0
國際傳播英語碩士學位學程	5	80.0	20.0	0.0	0.0	0.0	0.0	0.0
傳播學院傳播碩士學位學程	24	95.8	0.0	0.0	4.2	0.0	0.0	0.0
新聞學系	4	100.0	0.0	0.0	0.0	0.0	0.0	0.0
廣告學系	1	100.0	0.0	0.0	0.0	0.0	0.0	0.0
廣播電視學系	3	66.7	0.0	0.0	0.0	0.0	0.0	0.0
數位內容碩士學位學程	7	85.7	0.0	0.0	0.0	14.3	0.0	0.0
【國際事務學院】								
外交學系	9	77.8	0.0	11.1	0.0	0.0	11.1	0.0
亞太研究英語碩士學位學程	1	100.0	0.0	0.0	0.0	0.0	0.0	0.0
國家發展研究所	8	62.5	12.5	0.0	25.0	0.0	0.0	0.0
【教育學院】								
幼兒教育研究所	7	71.4	0.0	0.0	0.0	14.3	14.3	0.0
教育行政與政策研究所	9	88.9	0.0	0.0	0.0	0.0	11.1	0.0
教育學系	3	66.7	0.0	0.0	33.3	0.0	0.0	0.0
輔導與諮商碩士學位學程	6	83.3	0.0	0.0	0.0	0.0	16.7	0.0

表 189(續) 國立政治大學 106 學年度畢業生現況調查表 (碩士班)

	回答 人數	等待新 工作報 到 陪讀	退休	休息一 段時間	博士後 研究一 年	其他： 不想找 工作、 生病	拒答	
總和	728	81.9	2.2	0.5	2.6	5.8	3.2	2.1
【文學院】								
中國文學系	12	0.0	0.0	0.0	0.0	0.0	0.0	0.0
台灣文學研究所	3	0.0	0.0	0.0	0.0	0.0	0.0	0.0
台灣史研究所	8	0.0	12.5	0.0	0.0	0.0	0.0	0.0
宗教研究所	2	0.0	0.0	0.0	0.0	0.0	0.0	0.0
哲學系	2	0.0	0.0	0.0	0.0	0.0	0.0	0.0
華語文教學碩士學位學程	9	0.0	0.0	0.0	0.0	0.0	0.0	0.0
圖書資訊與檔案學研究所	11	0.0	0.0	0.0	0.0	0.0	0.0	0.0
語言學研究所	3	0.0	0.0	0.0	0.0	0.0	0.0	0.0
歷史學系	4	0.0	0.0	0.0	0.0	0.0	0.0	0.0
【理學院】								
心理學系	17	0.0	5.9	0.0	0.0	0.0	0.0	0.0
神經科學研究所	4	0.0	0.0	0.0	0.0	0.0	0.0	0.0
資訊科學系	23	0.0	0.0	0.0	0.0	0.0	0.0	0.0
應用物理研究所	4	0.0	0.0	0.0	0.0	0.0	0.0	0.0
應用數學系	8	0.0	12.5	0.0	0.0	0.0	0.0	0.0
【社會科學學院】								
公共行政學系	26	0.0	0.0	0.0	0.0	0.0	0.0	0.0
民族學系	4	0.0	0.0	0.0	0.0	0.0	0.0	0.0
地政學系	14	0.0	0.0	0.0	0.0	0.0	0.0	0.0
行政管理碩士學程	44	0.0	0.0	0.0	0.0	0.0	0.0	0.0
東亞研究所	8	0.0	0.0	0.0	0.0	0.0	0.0	0.0
社會工作研究所	7	0.0	0.0	0.0	0.0	0.0	0.0	0.0
社會學系	5	0.0	0.0	0.0	0.0	0.0	20.0	0.0
政治學系	3	0.0	33.3	0.0	0.0	0.0	0.0	0.0
財政學系	16	0.0	0.0	0.0	0.0	0.0	0.0	0.0
勞工研究所	10	0.0	0.0	0.0	0.0	0.0	0.0	0.0
經濟學系	21	0.0	4.8	0.0	0.0	0.0	0.0	0.0
應用經濟與社會發展英語 碩士學位學程	4	0.0	0.0	0.0	0.0	0.0	0.0	0.0
【法學院】								
法律科際整合研究所	12	0.0	0.0	0.0	0.0	0.0	0.0	0.0
法律學系	30	0.0	3.3	0.0	0.0	0.0	0.0	0.0
【商學院】								
企業管理研究所(MBA學位學 程)	68	0.0	0.0	0.0	0.0	0.0	0.0	0.0
金融學系	19	0.0	0.0	0.0	0.0	0.0	0.0	0.0
科技管理與智慧財產研究所	28	0.0	0.0	0.0	0.0	0.0	0.0	0.0
風險管理與保險學系	4	0.0	0.0	0.0	0.0	0.0	0.0	0.0
財務管理學系	22	0.0	4.5	0.0	0.0	0.0	0.0	0.0

國際經營管理英語碩士學位學程	11	0.0	0.0	0.0	9.1	0.0	0.0	0.0
國際經營與貿易學系	26	0.0	0.0	0.0	0.0	0.0	0.0	0.0
統計學系	14	0.0	0.0	0.0	0.0	0.0	0.0	0.0
會計學系	39	0.0	2.6	0.0	0.0	0.0	0.0	0.0
經營管理碩士學程	57	0.0	0.0	0.0	1.8	0.0	0.0	0.0
資訊管理學系	18	0.0	0.0	0.0	0.0	0.0	5.6	0.0
【外語學院】								
日本研究碩士學位學程	4	0.0	0.0	0.0	0.0	0.0	0.0	0.0
日本語文學系	3	0.0	0.0	0.0	0.0	0.0	0.0	0.0
阿拉伯語文學系	1	0.0	0.0	0.0	0.0	0.0	0.0	0.0
俄羅斯研究所	3	0.0	0.0	0.0	0.0	0.0	0.0	0.0
英國語文學系	5	0.0	0.0	0.0	0.0	0.0	0.0	0.0
斯拉夫語文學系	1	0.0	0.0	0.0	0.0	0.0	0.0	0.0
韓國語文學系	3	0.0	0.0	0.0	0.0	0.0	0.0	0.0
【傳播學院】								
國際研究英語碩士學位學程	1	0.0	0.0	0.0	0.0	0.0	0.0	0.0
國際傳播英語碩士學位學程	5	0.0	0.0	0.0	0.0	0.0	0.0	0.0
傳播學院傳播碩士學位學程	24	0.0	0.0	0.0	0.0	0.0	0.0	0.0
新聞學系	4	0.0	0.0	0.0	0.0	0.0	0.0	0.0
廣告學系	1	0.0	0.0	0.0	0.0	0.0	0.0	0.0
廣播電視學系	3	0.0	0.0	0.0	0.0	0.0	0.0	33.3
數位內容碩士學位學程	7	0.0	0.0	0.0	0.0	0.0	0.0	0.0
【國際事務學院】								
外交學系	9	0.0	0.0	0.0	0.0	0.0	0.0	0.0
亞太研究英語碩士學位學程	1	0.0	0.0	0.0	0.0	0.0	0.0	0.0
國家發展研究所	8	0.0	0.0	0.0	0.0	0.0	0.0	0.0
【教育學院】								
幼兒教育研究所	7	0.0	0.0	0.0	0.0	0.0	0.0	0.0
教育行政與政策研究所	9	0.0	0.0	0.0	0.0	0.0	0.0	0.0
教育學系	3	0.0	0.0	0.0	0.0	0.0	0.0	0.0
輔導與諮商碩士學位學程	6	0.0	0.0	0.0	0.0	0.0	0.0	0.0

表 191 國立政治大學 106 學年度畢業生現況調查表（在職專班）

	回答 人數	全職 工作	部份 工時	家管/ 料理家 務者	升學中 或進修 中	服役中 或等待 服役中	準備 考試	尋找 工作中
總和	105	94.3	1.0	0.0	1.0	0.0	0.0	0.0
【文學院】								
中國文學系國文教學碩士在 職專班	3	100.0	0.0	0.0	0.0	0.0	0.0	0.0
圖書資訊與檔案學研究所圖 書資訊學數位碩士	10	90.0	0.0	0.0	0.0	0.0	0.0	0.0
【理學院】								
資訊科學系碩士在職專班	8	87.5	12.5	0.0	0.0	0.0	0.0	0.0
【社會科學學院】								
地政學系碩士在職專班	10	100.0	0.0	0.0	0.0	0.0	0.0	0.0
【法學院】								
法學院碩士在職專班	23	95.7	0.0	0.0	0.0	0.0	0.0	0.0
【商學院】								
國際經營管理英語碩士學位 學程	3	100.0	0.0	0.0	0.0	0.0	0.0	0.0
經營管理碩士學程	11	100.0	0.0	0.0	0.0	0.0	0.0	0.0
【外語學院】								
英國語文學系英語教學碩士 在職專班	1	100.0	0.0	0.0	0.0	0.0	0.0	0.0
【傳播學院】								
傳播學院碩士在職專班	7	71.4	0.0	0.0	14.3	0.0	0.0	0.0
【國際事務學院】								
外交學系戰略與國際事務碩 士在職專班	7	100.0	0.0	0.0	0.0	0.0	0.0	0.0
國家安全與大陸研究碩士在 職專班	12	91.7	0.0	0.0	0.0	0.0	0.0	0.0
【教育學院】								
學校行政碩士在職專班	10	100.0	0.0	0.0	0.0	0.0	0.0	0.0

表 190(續) 國立政治大學 106 學年度畢業生現況調查表 (在職專班)

	回答 人數	陪讀	等待新 工作報 到	退休	休息一 段時間	博士後 研究一 年	其他： 不想找 工作、 生病	拒答
總和	105	94.3	1.0	0.0	1.0	0.0	0.0	0.0
【文學院】								
中國文學系國文教學碩士在 職專班	3	0.0	0.0	0.0	0.0	0.0	0.0	0.0
圖書資訊與檔案學研究所圖 書資訊學數位碩士	10	0.0	0.0	10.0	0.0	0.0	0.0	0.0
【理學院】								
資訊科學系碩士在職專班	8	0.0	0.0	0.0	0.0	0.0	0.0	0.0
【社會科學學院】								
地政學系碩士在職專班	10	0.0	0.0	0.0	0.0	0.0	0.0	0.0
【法學院】								
法學院碩士在職專班	23	4.3	0.0	0.0	0.0	0.0	0.0	0.0
【商學院】								
國際經營管理英語碩士學位 學程	3	0.0	0.0	0.0	0.0	0.0	0.0	0.0
經營管理碩士學程	11	0.0	0.0	0.0	0.0	0.0	0.0	0.0
【外語學院】								
英國語文學系英語教學碩士 在職專班	1	0.0	0.0	0.0	0.0	0.0	0.0	0.0
【傳播學院】								
傳播學院碩士在職專班	7	0.0	0.0	0.0	14.3	0.0	0.0	0.0
【國際事務學院】								
外交學系戰略與國際事務碩 士在職專班	7	0.0	0.0	0.0	0.0	0.0	0.0	0.0
國家安全與大陸研究碩士在 職專班	12	0.0	0.0	0.0	8.3	0.0	0.0	0.0
【教育學院】								
學校行政碩士在職專班	10	0.0	0.0	0.0	0.0	0.0	0.0	0.0

表 192 國立政治大學 106 學年度畢業生現況調查表 (博士班)

	回答 人數	全職 工作	部份 工時	家管/ 料理家 務者	升學中 或進修 中	服役中 或等待 服役中	準備 考試	尋找 工作中
總和	67	83.6	6.0	4.5	0.0	0.0	1.5	1.5
【文學院】								
中國文學系	6	66.7	33.3	0.0	0.0	0.0	0.0	0.0
宗教研究所	3	66.7	0.0	33.3	0.0	0.0	0.0	0.0
哲學系	4	25.0	0.0	0.0	0.0	0.0	25.0	25.0
華語文教學博士學位學程	1	100.0	0.0	0.0	0.0	0.0	0.0	0.0
歷史學系	3	100.0	0.0	0.0	0.0	0.0	0.0	0.0
【理學院】								
心理學系	1	100.0	0.0	0.0	0.0	0.0	0.0	0.0
資訊科學系	1	100.0	0.0	0.0	0.0	0.0	0.0	0.0
【社會科學學院】								
民族學系	2	100.0	0.0	0.0	0.0	0.0	0.0	0.0
地政學系	1	100.0	0.0	0.0	0.0	0.0	0.0	0.0
社會學系	1	100.0	0.0	0.0	0.0	0.0	0.0	0.0
經濟學系	2	100.0	0.0	0.0	0.0	0.0	0.0	0.0
【法學院】								
法律學系	2	100.0	0.0	0.0	0.0	0.0	0.0	0.0
【商學院】								
企業管理學系	6	100.0	0.0	0.0	0.0	0.0	0.0	0.0
科技管理與智慧財產研究所	4	50.0	25.0	25.0	0.0	0.0	0.0	0.0
風險管理與保險學系	3	100.0	0.0	0.0	0.0	0.0	0.0	0.0
財務管理學系	3	100.0	0.0	0.0	0.0	0.0	0.0	0.0
會計學系	2	100.0	0.0	0.0	0.0	0.0	0.0	0.0
資訊管理學系	2	100.0	0.0	0.0	0.0	0.0	0.0	0.0
【外語學院】								
英國語文學系	4	75.0	0.0	25.0	0.0	0.0	0.0	0.0
【傳播學院】								
新聞學系	2	100.0	0.0	0.0	0.0	0.0	0.0	0.0
【國際事務學院】								
國家發展研究所	2	100.0	0.0	0.0	0.0	0.0	0.0	0.0
【教育學院】								
教育學系	12	83.3	8.3	0.0	0.0	0.0	0.0	0.0

表 191(續)193 國立政治大學 106 學年度畢業生現況調查表 (博士班)

	回答 人數	等待新 工作報 到	退休	休息一 段時間	博士後 研究一 年	其他： 不想找 工作、 生病	拒答
總和	67	83.6	6.0	4.5	0.0	0.0	1.5
【文學院】							
中國文學系	6	0.0	0.0	0.0	0.0	0.0	0.0
宗教研究所	3	0.0	0.0	0.0	0.0	0.0	0.0
哲學系	4	0.0	0.0	0.0	0.0	25.0	0.0
華語文教學博士學位學程	1	0.0	0.0	0.0	0.0	0.0	0.0
歷史學系	3	0.0	0.0	0.0	0.0	0.0	0.0
【理學院】							
心理學系	1	0.0	0.0	0.0	0.0	0.0	0.0
資訊科學系	1	0.0	0.0	0.0	0.0	0.0	0.0
【社會科學學院】							
民族學系	2	0.0	0.0	0.0	0.0	0.0	0.0
地政學系	1	0.0	0.0	0.0	0.0	0.0	0.0
社會學系	1	0.0	0.0	0.0	0.0	0.0	0.0
經濟學系	2	0.0	0.0	0.0	0.0	0.0	0.0
【法學院】							
法律學系	2	0.0	0.0	0.0	0.0	0.0	0.0
【商學院】							
企業管理學系	6	0.0	0.0	0.0	0.0	0.0	0.0
科技管理與智慧財產研究所	4	0.0	0.0	0.0	0.0	0.0	0.0
風險管理與保險學系	3	0.0	0.0	0.0	0.0	0.0	0.0
財務管理學系	3	0.0	0.0	0.0	0.0	0.0	0.0
會計學系	2	0.0	0.0	0.0	0.0	0.0	0.0
資訊管理學系	2	0.0	0.0	0.0	0.0	0.0	0.0
【外語學院】							
英國語文學系	4	0.0	0.0	0.0	0.0	0.0	0.0
【傳播學院】							
新聞學系	2	0.0	0.0	0.0	0.0	0.0	0.0
【國際事務學院】							
國家發展研究所	2	0.0	0.0	0.0	0.0	0.0	0.0
【教育學院】							
教育學系	12	0.0	0.0	0.0	0.0	0.0	8.3

附錄、問卷

國立政治大學畢業一年校友近況調查問卷 (學士)

先生/小姐:您好,我是政治大學統計系的訪問員,我們接受政大學務處(職業生涯發展中心)的委託,在進行「畢業一年校友近況調查」,想請教○○○學長/學姊幾個簡單的問題。

計畫負責人 鄭天澤老師 0912800516

1. 請問_____小姐 / 先生在不在家?

(01)人不在國內

(02)人在國內,但不住此

(03)本人

1a1. 學校這項調查的目的是要瞭解畢業生的現況,我們有幾個簡單的問題想請教他(她)。請問他(她)目前在哪一個國家?

- (01)美國 (02)加拿大 (03)英國
(04)法國 (05)德國 (06)澳洲
(07)紐西蘭 (08)日本 (09)新加坡
(10)中國大陸 (11)港澳 (95)拒答
(90)其他(訪員請記錄) _____

1a1a. 請問他出國原因為何?

- (01)工作
(02)唸書
(90)其他(訪員請記錄)

1a2. 請問方便給我們他(她)的聯絡電話嗎?

(_____)

(02)沒有

跳問第 2 題 (p.2)

1a3. 請問他目前的工作是全職或部分工時(兼職)? (公版一)

- (01)全職工作 → 續問第 1a3a~1a3d 題
(02)部份工時(是指每週工作時數 32hrs 以下者) → 續問第 1a3a~1a3d 題
(03)家管/料理家務者(A16) → 跳問 2c2b 題 (p.7) 後結束訪問
(04)目前非就業中(A17) → 跳問第 1a4 (p.2)

1a3a. 請問他(她)任職的機構性質是 (公版一)

- (A1/A9)企業(包括民營企業或國營企業...等)
(A2/A10)政府部門(含職業軍人)
(A3/A11)學校(包括公立及私立大學、高中、高職、國中小...等)
(A4/A12)非營利機構
(A5/A13)創業
(A6/A14)自由工作者(以接案維生或個人服務,例如撰稿人...)
(A7/A15)其他(訪員請紀錄) _____

1a3b. 請問他(她)1週工作時數約(A8)_____小時

1a3c. 請問他(她)工作職業類別為何?(公版二)

- | | |
|--------------------|------------------|
| (B1)建築營造類 | (B9)金融財務類 |
| (B2)製造類 | (B10)企業經營管理類 |
| (B3)科學、技術、工程、數學類 | (B11)行銷與銷售類 |
| (B4)物流運輸類 | (B12)政府公共事務類 |
| (B5)天然資源、食品與農業類 | (B13)教育與訓練類 |
| (B6)醫療保健類 | (B14)個人及社會服務類 |
| (B7)藝文與影音傳播類 | (B15)休閒與觀光旅遊類 |
| (B8)資訊科技類 | (B16)司法、法律與公共安全類 |
| (88)其他(訪員請紀錄)_____ | |

1a3d. 請問他(她)現在工作平均每月收入是多少?(請回答課稅前固定(經常)性收入,係指固定津貼、交通費、膳食費、水電費、按月發放之工作(生產、績效、業績)獎金及全勤獎金等)(提供相關科系學弟妹瞭解目前市場狀況)(公版四)

- | | |
|------------------------------|--------------------------------|
| (D1)約新臺幣 22,000 元以下 | (D16)約新臺幣 70,001 元至 75,000 元 |
| (D2)約新臺幣 22,001 元至 25,000 元 | (D17)約新臺幣 75,001 元至 80,000 元 |
| (D3)約新臺幣 25,001 元至 28,000 元 | (D18)約新臺幣 80,001 元至 85,000 元 |
| (D4)約新臺幣 28,001 元至 31,000 元 | (D19)約新臺幣 85,001 元至 90,000 元 |
| (D5)約新臺幣 31,001 元至 34,000 元 | (D20)約新臺幣 95,001 元至 100,000 元 |
| (D6)約新臺幣 34,001 元至 37,000 元 | (D21)約新臺幣 60,001 元至 65,000 元 |
| (D7)約新臺幣 37,001 元至 40,000 元 | (D22)約新臺幣 100,001 元至 110,000 元 |
| (D8)約新臺幣 40,001 元至 43,000 元 | (D23)約新臺幣 110,001 元至 120,000 元 |
| (D9)約新臺幣 43,001 元至 46,000 元 | (D24)約新臺幣 120,001 元至 130,000 元 |
| (D10)約新臺幣 46,001 元至 49,000 元 | (D25)約新臺幣 130,001 元至 140,000 元 |
| (D11)約新臺幣 49,001 元至 52,000 元 | (D26)約新臺幣 140,001 元至 150,000 元 |
| (D12)約新臺幣 52,001 元至 55,000 元 | (D27)約新臺幣 150,001 元至 170,000 元 |
| (D13)約新臺幣 55,001 元至 60,000 元 | (D28)約新臺幣 170,001 元至 190,000 元 |
| (D14)約新臺幣 60,001 元至 65,000 元 | (D29)約新臺幣 190,001 元至 210,000 元 |
| (D15)約新臺幣 65,001 元至 70,000 元 | (D30)約新臺幣 210,001 元以上 |
| (99)拒答 | |

→ 跳問第 2c2b 題 (p.7) 後結束訪問

1a4. 請問他(她)目前未就業的原因為何?(公版六)

- (01)升學中或進修中(F1)
- (02)服役中或等待服役中(F2)
- (03)準備考試(F3~F7)
- (04)尋找工作(F8~F21)
- (05)其他:不想找工作、生病...(F22)_____

→ 跳問第 2c2b 題 (p.7)
後結束訪問

2. 學校這項調查的目的是要瞭解畢業生的現況,我們有幾個簡單的問題想請教您。

您目前的工作是全職或部分工時(兼職)?(不包括留職停薪、育嬰假)(訪員請務必追問出最主要的一項)

- | | |
|-----------------------------|-------------------|
| (01)全職工作 | 續問第 2a(2)2 題(p.3) |
| (02)部份工時:是指每週工作時數 32hrs 以下者 | 續問第 2a(2)1 題(p.3) |

(03)家管/料理家務者(A16)

跳問第 2c2b 題(p.7)

(04)目前非就業中(A17)

跳問第 2b 題組(p.5)

【2a(2)題組】全職工作/部分工時

2a(2)1. 請問您 1 週工作時數約(A8) _____ 小時 (公版一)

2a(2)2. 請問您任職的機構性質是：

- (A1)企業 (包括民營企業或國營企業...等)
- (A2)政府部門 (含職業軍人)
- (A3)學校 (包括公立及私立大學、高中、高職、國中小...等)
- (A4)非營利機構
- (A5)創業
- (A6)自由工作者(以接案維生或個人服務，例如撰稿人...)
- (A7)其他(訪員請紀錄) _____

2a(2)3. 請問您現在工作職業類型為何？ (公版二)

- | | |
|------------------|------------------|
| (B1)建築營造類 | (B9)金融財務類 |
| (B2)製造類 | (B10) 企業經營管理類 |
| (B3)科學、技術、工程、數學類 | (B11)行銷與銷售類 |
| (B4)物流運輸類 | (B12)政府公共事務類 |
| (B5)天然資源、食品與農業類 | (B13)教育與訓練類 |
| (B6)醫療保健類 | (B14)個人及社會服務類 |
| (B7)藝文與影音傳播類 | (B15)休閒與觀光旅遊類 |
| (B8)資訊科技類 | (B16)司法、法律與公共安全類 |

2a(2)4. 請問您畢業後花了多久時間找到第 1 份工作？(若為創業者，請填答畢業後創業時間；自由工作者，則以第 1 份穩定工作時間為主) (公版三)

- (C1) 約 1 個月內
- (C2) 約 1 個月以上至 2 個月內
- (C3) 約 2 個月以上至 3 個月內
- (C4) 約 3 個月以上至 4 個月內
- (C5) 約 4 個月以上至 6 個月內
- (C6) 約 6 個月以上， _____ 月
- (C7) 畢業前已有專職工作

2a(2)5. 請問您現在工作平均每月收入為何？(請回答課稅前固定(經常)性收入，係指固定津貼、交通費、膳食費、水電費、按月發放之工作(生產、績效、業績)獎金及全勤獎金等) (提供相關科系學弟妹瞭解目前市場狀況) (公版四)

- | | |
|------------------------------|--------------------------------|
| (D1)約新臺幣 22,000 元以下 | (D16)約新臺幣 70,001 元至 75,000 元 |
| (D2)約新臺幣 22,001 元至 25,000 元 | (D17)約新臺幣 75,001 元至 80,000 元 |
| (D3)約新臺幣 25,001 元至 28,000 元 | (D18)約新臺幣 80,001 元至 85,000 元 |
| (D4)約新臺幣 28,001 元至 31,000 元 | (D19)約新臺幣 85,001 元至 90,000 元 |
| (D5)約新臺幣 31,001 元至 34,000 元 | (D20)約新臺幣 95,001 元至 100,000 元 |
| (D6)約新臺幣 34,001 元至 37,000 元 | (D21)約新臺幣 60,001 元至 65,000 元 |
| (D7)約新臺幣 37,001 元至 40,000 元 | (D22)約新臺幣 100,001 元至 110,000 元 |
| (D8)約新臺幣 40,001 元至 43,000 元 | (D23)約新臺幣 110,001 元至 120,000 元 |
| (D9) 約新臺幣 43,001 元至 46,000 元 | (D24)約新臺幣 120,001 元至 130,000 元 |
| (D10)約新臺幣 46,001 元至 49,000 元 | (D25)約新臺幣 130,001 元至 140,000 元 |
| (D11)約新臺幣 49,001 元至 52,000 元 | (D26)約新臺幣 140,001 元至 150,000 元 |

(D12)約新臺幣 52,001 元至 55,000 元
(D13)約新臺幣 55,001 元至 60,000 元
(D14)約新臺幣 60,001 元至 65,000 元
(D15)約新臺幣 65,001 元至 70,000 元

(D27)約新臺幣 150,001 元至 170,000 元
(D28)約新臺幣 170,001 元至 190,000 元
(D29)約新臺幣 190,001 元至 210,000 元
(D30)約新臺幣 210,001 元以上

2a(2)6. 請問您現在主要的工作所在地點是在國內或國外？(公版五)

(01)國內 →

2a6a 請問您工作所在地在國內哪一個縣市？

(E1)基隆市 (E2)新北市 (E3)台北市 (E4)桃園縣 (E5)新竹縣
(E6)新竹市 (E7)苗栗縣 (E8)台中市 (E9)南投縣 (E10)彰化縣
(E11)雲林縣 (E12)嘉義縣 (E13)嘉義市 (E14)台南市 (E15)高雄市
(E16)屏東縣 (E17)台東縣 (E18)花蓮縣 (E19)宜蘭縣 (E20)連江縣
(E21)金門縣 (E22)澎湖縣

(02)國外 →

2a5b 請問您工作所在地在境外哪一個國家？(請填報工作國家別)

(E24)亞洲(香港、澳門、大陸地區)_____

(E25)亞洲(香港、澳門、大陸地區以外國家)_____

(E26)大洋洲_____ (E27)非洲_____ (E28)歐洲_____

(E29)北美洲_____ (E30)中美洲_____ (E31)南美洲_____

2a(2)7. 請問您目前所具備的專業能力與工作所要求的符不符合？(訪員請追問程度)(公版七)

(G1) 非常符合 (G2) 符合 (G3) 尚可 (G4) 不符合 (G5) 非常不符合

2a(2)8. 請問您目前的工作內容，是否需要具備專業證照？(公版八)

(H1) 需要 (H2) 不需要

2a(2)9. 整體而言，請問您對目前的工作滿不滿意？(訪員請追問程度)(公版九)

(I1) 非常滿意 (I2) 滿意 (I3) 普通 (I4) 不滿意 (I5) 非常不滿意

2a(2)10. 請問您目前的工作內容與原就讀系、所、學位學程之專業訓練課程符不符合？(訪員請追問程度)(公版十)

(J1) 非常符合 (J2) 符合 (J3) 尚可 (J4) 不符合 (J5) 非常不符合

2a(2)11. 您在學期間以下哪些「學習經驗」對於現在工作有幫助？(可複選，至多 3 項，隨機提示選項)(公版十一)

(K1) 專業知識、知能傳授 (K6) 語言學習
(K2) 建立同學及老師人脈 (K7) 參與國際交流活動
(K3) 校內實務課程/實作活動 (K8) 志工服務、服務學習
(K4) 校外業界實習 (K9) 擔任研究或教學助理
(K5) 社團活動 (K10) 其他訓練 (請敘明)_____

接下來想請教您關於 找工作 的相關問題

2a(2)12. 請問您覺得以前在校所學各種知識或技能，對您目前工作是否有幫助？(訪員請追問程度)

- (01)非常有幫助 (02)有點幫助 (03)尚可 (04)不太有幫助 (05)完全沒有幫助
(95)拒答 (96)不一定

2a(2)14. 請問您大概在畢業前多久開始積極準備 找工作？

- (01) 4-6 個月 (02) 1-3 個月 (03) 畢業後才開始 (90) 其他 (訪員請記錄) _____

2a(2)15. 請問您是如何找到目前這份工作？

- (01)老師或同學介紹 (02)親戚朋友介紹 (03)校園徵才 (04)被挖角
(05)透過人力網站(包含人力仲介) (06)透過公司網頁
(07)企業實習後直接工作 (08)國家考試 (09)公營事業考試
(90)其他(訪員請記錄) _____ (95)拒答

2a(1)15. 請問您在目前工作中，是否曾經帶領團隊執行工作任務或專案？

- (01)是(續問 2a(1)15_1) (02)否(跳問 2c1)

2a(1)15_1 請問這些團隊最多有幾人？_____人

作答完後接 2c1 題 (p.6)

【2b 題組】目前非就業中

2b. 請問您目前未就業的原因為何？(公版六)

- (01)升學中或進修中(F1) 續問 2b1 題組(p.5)
(02)服役中或等待服役中(F2) 跳問第 2c2b 題(p.7)
(03)準備考試(F3~F7) 跳問 2b2 題組(p.6)
(04)尋找工作(F8~F21) 跳問 2b3 題組(p.6)
(05)其他：不想找工作、生病...(F22) _____ 跳問第 2c2b 題(p.7)

【2b1 題組】升學(進修)中

2b1a. 請問您目前是念哪一間學校

- | | | |
|----------------|-------------------------|----------------|
| (0001)國立政治大學 | (0002)國立清華大學 | (0003)國立台灣大學 |
| (0004)國立台灣師範大學 | (0005)國立成功大學 | (0006)國立中興大學 |
| (0007)國立交通大學 | (0008)國立中央大學 | (0009)國立中山大學 |
| (0012)國立海洋大學 | (0013)國立中正大學 | (0014)國立高雄師範大學 |
| (0015)國立彰化師範大學 | (0016)國立陽明大學 | (0017)國立台北大學 |
| (0018)國立嘉義大學 | (0019)國立高雄大學 | (0020)國立東華大學 |
| (0021)國立暨南國際大學 | (0022)國立台灣科技大學 | (0024)國立屏東科技大學 |
| (0025)國立台北科技大學 | (1001)私立東海大學 | (1002)私立輔仁大學 |
| (1003)私立東吳大學 | (1005)私立淡江大學 | (1006)私立文化大學 |
| (1015)私立世新大學 | (9990)其他學校(請記錄在其他選項記錄表) | |
| (9995)拒答 | | |

2b1b. 請問您唸的學科跟大學唸的是不是同一個領域？

- (01)是 (02)不是 (95)拒答

2b1c. 請問您覺得以前在校所學各種知識及技能，對您目前讀書是否有幫助？(訪員請追問程度)

(01)非常有幫助 (02)有點幫助 (03)尚可 (04)不太有幫助 (05)完全沒有幫助
(95)拒答 (96)不一定

跳問第 2c2b 題 (p.7)

【2b2 題組】準備考試

2b2a 請問您目前在準備的是何種類別考試？

(F3)國內研究所 (F4)出國留學 (F5)證照 (F6)公務人員 (F7)其他(訪員請紀錄)_____

2b2d. 請問您覺得以前在校所學各種知識或技能，對您目前準備考試是否有幫助？

(01)非常有幫助 (02)有點幫助 (03)尚可 (04)不太有幫助 (05)完全沒有幫助
(95)拒答 (96)不一定

跳問第 2c2b 題 (p.7)

【2b3 題組】尋找工作 (公版六)

2b3a. 到現在還在尋找工作最大可能原因為何？

(F8)沒有工作機會
(F9)薪水不滿意
(F10)公司財務或制度不穩健
(F11)工作地點不適合
(F12)與所學不符
(F13)不符合家人的期望
(F14)工作內容不滿意
(F15)其他(訪員請紀錄)_____

2b3b. 目前已花多久時間找工作？

(F16)約 1 個月以內
(F17)約 1 個月以上至 2 個月內
(F18)約 2 個月以上至 3 個月內
(F19)約 3 個月以上至 4 個月內
(F20)約 4 個月以上至 6 個月內
(F21)約 6 個月以上

2b3e. 請問您覺得以前在校所學各種知識及技能，對您目前尋找工作是否有幫助？(訪員請追問程度)

(01)非常有幫助 (02)有點幫助 (03)尚可 (04)不太有幫助 (05)完全沒有幫助
(95)拒答 (96)不一定

跳問第 2c2b 題 (p.7)

2c1 請問您有沒有為了工作或自我生涯發展，從事(在職)進修以提升自我專業能力？ (公版十二)

(01) 有 (續問 2c1a)
(02) 沒有(L10)(跳問 2c2)

2c1a 請問您是在國內大專校院進修或出國進修？

(L1)國內大專校院進修

(L2)出國進修

(L3)國內其他機構修課

(88)其他(訪員請紀錄)

2c2 請問您有沒有為了工作或自我生涯發展，準備考試或其他證照以提升自我專業能力？（公版十二）

(01) 有 (續問 2c2a)

(02) 沒有(L10)(跳問 2c2b)

2c2a 請問您準備哪些類型的考試或證照？(可複選)

(L3)國家考試

(L4)技術士考試

(L5)金融證照

(L6)教師證

(L7)語言證照

(L8)電腦認證

(L9)其它（請敘明類別）_____

2c2b 請問您(他)考上哪些類型的考試或證照？(可複選)

(L3)國家考試

(L4)技術士考試

(L5)金融證照

(L6)教師證


(L7)語言證照

(L8)電腦認證

(L9)其它（請敘明類別）_____

2d.請問您是否曾參與學校職涯活動或就業服務的幫助？（公版十三）

(01)有



2d1.您最常參與過學校那些職涯活動或就業服務的幫助？

(可複選，至多 3 項，隨機提示選項)

(M1)大專校院就業職能平台(UCAN)

(M2)職涯諮詢、就業諮詢

(M3)職涯發展課程(演講)及活動

(M4)業界實習、參訪

(M5)企業徵才說明會

(M6)校園企業徵才博覽會

(M7)定期工作訊息

(M8)校內工讀

(M9)校外工讀

(M1 其他(訪員請紀錄)_____

(M11)沒有

2e 整體而言，從政大畢業後對於進入職場請問您已做好幾成準備？(訪員請追問程度)

(01) 完全準備好了 (02) 準備好八成 (03)準備五成 (04)準備很少 (05) 完全沒有準備

*** 我們的訪問到此結束，非常感謝您接受我們的訪問 ***

國立政治大學畢業一年校友近況調查問卷 (碩士)

先生/小姐:您好,我是政治大學統計系的訪問員,我們接受政大學務處(職業生涯發展中心)的委託,在進行「畢業一年校友近況調查」,想請教○○○學長/學姊幾個簡單的問題。

計畫負責人 鄭天澤老師 0912800516

1. 請問_____小姐 / 先生在家嗎?

(01)人不在國內

(02)人在國內,但不住此

(03)本人

1a1. 學校這項調查的目的是要瞭解畢業生的現況,我們有幾個簡單的問題想請教他(她)。請問他(她)目前在哪一個國家?

- (01)美國 (02)加拿大 (03)英國
(04)法國 (05)德國 (06)澳洲
(07)紐西蘭 (08)日本 (09)新加坡
(10)中國大陸 (11)港澳 (95)拒答
(90)其他(請記錄) _____

1a1a. 請問他出國原因為何?

- (01)工作
(02)唸書
(90)其他(請記錄) _____

1a2. 請問他(她)的聯絡電話?

() _____

(02)沒有

跳問第 2 題 (p.2)

1a3. 請問他目前的工作狀況為何? (公版一)

- (01)全職工作 → 續問第 1a3a~1a3d 題
(02)部份工時(是指每週工作時數 32hrs 以下者) → 續問第 1a3a~1a3d 題
(03)家管/料理家務者(A16) → 跳問 2c2b 題(p7)
(04)目前非就業中(A17) → 跳問第 1a4 題 (p.2)

1a3a. 請問他(她)任職的機構性質是 (公版一)

- (A1/A9)企業(包括民營企業或國營企業...等)
(A2/A10)政府部門(含職業軍人)
(A3/A11)學校(包括公立及私立大學、高中、高職、國中小...等)
(A4/A12)非營利機構
(A5/A13)創業
(A6/A14)自由工作者(以接案維生或個人服務,例如撰稿人...)
(A7/A15)其他(訪員請紀錄) _____

1a3b. 請問他(她)1週工作時數約(A8)_____小時

1a3c. 請問他(她)工作職業類別為何?(公版二)

- | | |
|---------------------|------------------|
| (B1)建築營造類 | (B9)金融財務類 |
| (B2)製造類 | (B10) 企業經營管理類 |
| (B3)科學、技術、工程、數學類 | (B11)行銷與銷售類 |
| (B4)物流運輸類 | (B12)政府公共事務類 |
| (B5)天然資源、食品與農業類 | (B13)教育與訓練類 |
| (B6)醫療保健類 | (B14)個人及社會服務類 |
| (B7)藝文與影音傳播類 | (B15)休閒與觀光旅遊類 |
| (B8)資訊科技類 | (B16)司法、法律與公共安全類 |
| (88) 其他(訪員請紀錄)_____ | |

1a3d. 請問他(她)現在工作平均每月收入是多少?(請回答課稅前固定(經常)性收入,係指固定津貼、交通費、膳食費、水電費、按月發放之工作(生產、績效、業績)獎金及全勤獎金等)(提供相關科系學弟妹瞭解目前市場狀況)(公版四)

- | | |
|------------------------------|--------------------------------|
| (D1)約新臺幣 22,000 元以下 | (D16)約新臺幣 70,001 元至 75,000 元 |
| (D2)約新臺幣 22,001 元至 25,000 元 | (D17)約新臺幣 75,001 元至 80,000 元 |
| (D3)約新臺幣 25,001 元至 28,000 元 | (D18)約新臺幣 80,001 元至 85,000 元 |
| (D4)約新臺幣 28,001 元至 31,000 元 | (D19)約新臺幣 85,001 元至 90,000 元 |
| (D5)約新臺幣 31,001 元至 34,000 元 | (D20)約新臺幣 95,001 元至 100,000 元 |
| (D6)約新臺幣 34,001 元至 37,000 元 | (D21)約新臺幣 60,001 元至 65,000 元 |
| (D7)約新臺幣 37,001 元至 40,000 元 | (D22)約新臺幣 100,001 元至 110,000 元 |
| (D8)約新臺幣 40,001 元至 43,000 元 | (D23)約新臺幣 110,001 元至 120,000 元 |
| (D9) 約新臺幣 43,001 元至 46,000 元 | (D24)約新臺幣 120,001 元至 130,000 元 |
| (D10)約新臺幣 46,001 元至 49,000 元 | (D25)約新臺幣 130,001 元至 140,000 元 |
| (D11)約新臺幣 49,001 元至 52,000 元 | (D26)約新臺幣 140,001 元至 150,000 元 |
| (D12)約新臺幣 52,001 元至 55,000 元 | (D27)約新臺幣 150,001 元至 170,000 元 |
| (D13)約新臺幣 55,001 元至 60,000 元 | (D28)約新臺幣 170,001 元至 190,000 元 |
| (D14)約新臺幣 60,001 元至 65,000 元 | (D29)約新臺幣 190,001 元至 210,000 元 |
| (D15)約新臺幣 65,001 元至 70,000 元 | (D30)約新臺幣 210,001 元以上 |
| (99)拒答 | |

跳問第 2c2b 題 (p.7) 後結束訪問

1a4. 請問他(她)目前未就業的原因為何?(公版六)

- (01)升學中或進修中(F1)
- (02)服役中或等待服役中(F2)
- (03)準備考試(F3~F7)
- (04)尋找工作(F8~F21)
- (05)其他:不想找工作、生病...(F22)_____

跳問第 2c2b 題 (p.7)
後結束訪問

2. 學校這項調查的目的是要瞭解畢業生的現況,我們有幾個簡單的問題想請教您。

您目前的工作狀況為何?(不包括留職停薪、育嬰假)(訪員請務必追問出最主要的一項)

- | | |
|-----------------------------|-------------------|
| (01)全職工作 | 續問第 2a(2)2 題(p.3) |
| (02)部份工時:是指每週工作時數 32hrs 以下者 | 續問第 2a(2)1 題(p.3) |
| (03)家管/料理家務者(A16) | 跳問第 2c2b 題(p.7) |

【2a(1)題組】全職工作/部分工時

2a(2)1. 請問您 1 週工作時數約(A8) _____小時 (公版一)

2a(2)2. 請問您任職的機構性質是：

- (A1)企業 (包括民營企業或國營企業...等)
- (A2)政府部門 (含職業軍人)
- (A3)學校 (包括公立及私立大學、高中、高職、國中小...等)
- (A4)非營利機構
- (A5)創業
- (A6)自由工作者(以接案維生或個人服務，例如撰稿人...)
- (A7)其他(訪員請紀錄) _____

2a(2)3. 請問您現在工作職業類型為何？ (公版二)

- | | |
|------------------|------------------|
| (B1)建築營造類 | (B9)金融財務類 |
| (B2)製造類 | (B10) 企業經營管理類 |
| (B3)科學、技術、工程、數學類 | (B11)行銷與銷售類 |
| (B4)物流運輸類 | (B12)政府公共事務類 |
| (B5)天然資源、食品與農業類 | (B13)教育與訓練類 |
| (B6)醫療保健類 | (B14)個人及社會服務類 |
| (B7)藝文與影音傳播類 | (B15)休閒與觀光旅遊類 |
| (B8)資訊科技類 | (B16)司法、法律與公共安全類 |

2a(2)4. 請問您畢業後花了多久時間找到第 1 份工作？(若為創業者，請填答畢業後創業時間；自由工作者，則以第 1 份穩定工作時間為主) (公版三)

- (C1) 約 1 個月內
- (C2) 約 1 個月以上至 2 個月內
- (C3) 約 2 個月以上至 3 個月內
- (C4) 約 3 個月以上至 4 個月內
- (C5) 約 4 個月以上至 6 個月內
- (C6) 約 6 個月以上，_____月
- (C7) 畢業前已有專職工作

2a(2)5. 請問您現在工作平均每月收入為何？(請回答課稅前固定(經常)性收入，係指固定津貼、交通費、膳食費、水電費、按月發放之工作(生產、績效、業績)獎金及全勤獎金等) (提供相關科系學弟妹瞭解目前市場狀況) (公版四)

- | | |
|------------------------------|--------------------------------|
| (D1)約新臺幣 22,000 元以下 | (D16)約新臺幣 70,001 元至 75,000 元 |
| (D2)約新臺幣 22,001 元至 25,000 元 | (D17)約新臺幣 75,001 元至 80,000 元 |
| (D3)約新臺幣 25,001 元至 28,000 元 | (D18)約新臺幣 80,001 元至 85,000 元 |
| (D4)約新臺幣 28,001 元至 31,000 元 | (D19)約新臺幣 85,001 元至 90,000 元 |
| (D5)約新臺幣 31,001 元至 34,000 元 | (D20)約新臺幣 95,001 元至 100,000 元 |
| (D6)約新臺幣 34,001 元至 37,000 元 | (D21)約新臺幣 60,001 元至 65,000 元 |
| (D7)約新臺幣 37,001 元至 40,000 元 | (D22)約新臺幣 100,001 元至 110,000 元 |
| (D8)約新臺幣 40,001 元至 43,000 元 | (D23)約新臺幣 110,001 元至 120,000 元 |
| (D9) 約新臺幣 43,001 元至 46,000 元 | (D24)約新臺幣 120,001 元至 130,000 元 |
| (D10)約新臺幣 46,001 元至 49,000 元 | (D25)約新臺幣 130,001 元至 140,000 元 |
| (D11)約新臺幣 49,001 元至 52,000 元 | (D26)約新臺幣 140,001 元至 150,000 元 |
| (D12)約新臺幣 52,001 元至 55,000 元 | (D27)約新臺幣 150,001 元至 170,000 元 |

(D13)約新臺幣 55,001 元至 60,000 元

(D14)約新臺幣 60,001 元至 65,000 元

(D15)約新臺幣 65,001 元至 70,000 元

(D28)約新臺幣 170,001 元至 190,000 元

(D29)約新臺幣 190,001 元至 210,000 元

(D30)約新臺幣 210,001 元以上 (99)拒答

2a(2)6. 請問您現在主要的工作所在地點是在國內或國外？(公版五)

(01)國內 →

2a6a 請問您工作所在地在國內哪一個縣市？

(E1)基隆市 (E2)新北市 (E3)台北市 (E4)桃園縣 (E5)新竹縣

(E6)新竹市 (E7)苗栗縣 (E8)台中市 (E9)南投縣 (E10)彰化縣

(E11)雲林縣 (E12)嘉義縣 (E13)嘉義市 (E14)台南市 (E15)高雄市

(E16)屏東縣 (E17)台東縣 (E18)花蓮縣 (E19)宜蘭縣 (E20)連江縣

(E21)金門縣 (E22)澎湖縣

(02)國外 →

2a5b 請問您工作所在地在國外哪一個國家？(請填報工作國家別)

(E24)亞洲(香港、澳門、大陸地區)_____

(E25)亞洲(香港、澳門、大陸地區以外國家)_____

(E26)大洋洲_____ (E27)非洲_____ (E28)歐洲_____

(E29)北美洲_____ (E30)中美洲_____ (E31)南美洲_____

2a(2)7. 請問您目前所具備的專業能力與工作所要求的符不符合？(訪員請追問程度)(公版七)

(G1) 非常符合 (G2) 符合 (G3) 尚可 (G4) 不符合 (G5) 非常不符合

2a(2)8. 請問您目前的工作內容，是否需要具備專業證照？(公版八)

(H1) 需要 (H2) 不需要

2a(2)9. 整體而言，請問您對目前的工作滿不滿意？(訪員請追問程度)(公版九)

(I1) 非常滿意 (I2) 滿意 (I3) 普通 (I4) 不滿意 (I5) 非常不滿意

2a(2)10. 請問您目前的工作內容與原就讀系、所、學位學程之專業訓練課程符不符合？(訪員請追問程度)(公版十)

(J1) 非常符合 (J2) 符合 (J3) 尚可 (J4) 不符合 (J5) 非常不符合

2a(2)11. 您在學期間以下那些「學習經驗」對於現在工作有幫助？(可複選，至多 3 項，隨機提示選項)(公版十一)

(K1) 專業知識、知能傳授 (K6) 語言學習

(K2) 建立同學及老師人脈 (K7) 參與國際交流活動

(K3) 校內實務課程/實作活動 (K8) 志工服務、服務學習

(K4) 校外業界實習 (K9) 擔任研究或教學助理

(K5) 社團活動 (K10) 其他訓練 (請敘明)_____

接下來想請教您關於找工作的相關問題

2a(2)12. 請問您覺得以前在校所學各種知識或技能，對您目前工作是否有幫助？(訪員請追問程度)
(01)非常有幫助 (02)有點幫助 (03)尚可 (04)不太有幫助 (05)完全沒有幫助
(95)拒答 (96)不一定

2a(2)14. 請問您大概在畢業前多久開始積極準備找工作？

(01) 4-6 個月 (02) 1-3 個月 (03) 畢業後才開始 (90) 其他 (請記錄在其他選項紀錄表)

2a(2)15. 請問您是如何找到目前這份工作？

(01) 老師或同學介紹 (02) 親戚朋友介紹 (03) 校園徵才 (04) 被挖角
(05) 透過人力網站 (包含人力仲介) (06) 透過公司網頁
(07) 企業實習後直接工作 (08) 國家考試 (09) 公營事業考試
(90) 其他 (請記錄在其他選項紀錄表) (95) 拒答

2a(1)15. 請問您在目前工作中，是否曾經帶領團隊執行工作任務或專案？

(01) 是(續問 2a(1)15_1) (02) 否(跳問 2c1)

2a(1)15_1 請問這些團隊最多有幾人？____人

作答完後接 2c1 題 (p.6)

【2b 題組】目前非就業中

2b. 請問您目前未就業的原因為何？(公版六)

(01) 升學中或進修中(F1) 續問 2b1 題組(p.5)
(02) 服役中或等待服役中(F2) 跳問第 2c2b 題(p.7)
(03) 準備考試(F3~F7) 跳問 2b2 題組(p.6)
(04) 尋找工作(F8~F21) 跳問 2b3 題組(p.6)
(05) 其他：不想找工作、生病...(F22) 跳問第 2c2b 題(p.7)

→ 跳問第 2c2b 題(p.7)

【2b1 題組】升學(進修)中

2b1a. 請問您目前是念哪一間學校

(0001) 國立政治大學	(0002) 國立清華大學	(0003) 國立台灣大學
(0004) 國立台灣師範大學	(0005) 國立成功大學	(0006) 國立中興大學
(0007) 國立交通大學	(0008) 國立中央大學	(0009) 國立中山大學
(0012) 國立海洋大學	(0013) 國立中正大學	(0014) 國立高雄師範大學
(0015) 國立彰化師範大學	(0016) 國立陽明大學	(0017) 國立台北大學
(0018) 國立嘉義大學	(0019) 國立高雄大學	(0020) 國立東華大學
(0021) 國立暨南國際大學	(0022) 國立台灣科技大學	(0024) 國立屏東科技大學
(0025) 國立台北科技大學	(1001) 私立東海大學	(1002) 私立輔仁大學
(1003) 私立東吳大學	(1005) 私立淡江大學	(1006) 私立文化大學
(1015) 私立世新大學	(9990) 其他學校 (請記錄在其他選項紀錄表)	
(9995) 拒答		

2b1b. 唸的學科跟大學唸的是不是同一個領域？

(01) 是 (02) 不是 (95) 拒答

2b1c. 請問您覺得以前在校所學各種知識及技能，對您目前讀書是否有幫助？(訪員請追問程度)

(01) 非常有幫助 (02) 有點幫助 (03) 尚可 (04) 不太有幫助 (05) 完全沒有幫助
(95) 拒答 (96) 不一定

2a(1)16. 請問您認為取得碩士學位，對您在職涯發展上是否有幫助？(訪員請追問程度)
(01)非常有幫助 (02)有點幫助 (03)尚可 (04)不太有幫助
(05)完全沒有幫助 (95)拒答

跳問第 2c2b 題 (p.7)

【2b2 題組】準備考試

2b2a 請問您目前在準備的是何種類別考試？

(F3)國內研究所 (F4)出國留學 (F5)證照 (F6)公務人員 (F7)其他(訪員請紀錄)_____

2b2d. 請問您覺得以前在校所學各種知識或技能，對您目前準備考試是否有幫助？(訪員請追問程度)

(01)非常有幫助 (02)有點幫助 (03)尚可 (04)不太有幫助 (05)完全沒有幫助
(95)拒答 (96)不一定

跳問第 2c2b 題 (p.7)

【2b3 題組】尋找工作 (公版六)

2b3a. 到現在還在尋找工作最大可能原因為何？

(F8)沒有工作機會
(F9)薪水不滿意
(F10)公司財務或制度不穩健
(F11)工作地點不適合
(F12)與所學不符
(F13)不符合家人的期望
(F14)工作內容不滿意
(F15)其他(訪員請紀錄)：_____

2b3b. 目前已花多久時間找工作？

(F16)約 1 個月以內
(F17)約 1 個月以上至 2 個月內
(F18)約 2 個月以上至 3 個月內
(F19)約 3 個月以上至 4 個月內
(F20)約 4 個月以上至 6 個月內
(F21)約 6 個月以上

2b3e. 請問您覺得以前在校所學各種知識及技能，對您目前尋找工作是否有幫助？(訪員請追問程度)

(01)非常有幫助 (02)有點幫助 (03)尚可 (04)不太有幫助 (05)完全沒有幫助
(95)拒答 (96)不一定

2a(1)16. 請問您認為取得碩士學位，對您在職涯發展上是否有幫助？(訪員請追問程度)

(01)非常有幫助 (02)有點幫助 (03)尚可 (04)不太有幫助
(05)完全沒有幫助 (95)拒答

跳問第 2c2b 題(p. 7)

2c1 請問您有沒有為了工作或自我生涯發展，從事(在職)進修以提升自我專業能力？ (公版十二)

(02) 有 (續問 2c1a)
(02) 沒有(L10)(跳問 2c2)

2c1a 請問您是在國內大專校院進修或出國進修？

(L1)國內大專校院進修

(L2)出國進修

(L3)國內其他機構修課

(88)其他(訪員請紀錄)

2c2 請問您有沒有為了工作 or 自我生涯發展，準備考試或其他證照以提升自我專業能力？（公版十二）

(02) 有 (續問 2c2a)

(02) 沒有(L10)(跳問 2c2b)

2c2a 請問您準備哪些類型的考試或證照？

(L3)國家考試

(L4)技術士考試

(L5)金融證照

(L6)教師證

(L7)語言證照

(L8)電腦認證

(L9)其它（請敘明類別）_____

2c2b 請問您(他)考上哪些類型的考試或證照？

(L3)國家考試

(L4)技術士考試

(L5)金融證照

(L6)教師證


(L7)語言證照

(L8)電腦認證

(L9)其它（請敘明類別）_____

2d.請問您是否曾經參與學校職涯活動或就業服務的幫助？（公版十三）

(01)有



2d1.您最常參與過學校那些職涯活動或就業服務的幫助？
(可複選，至多 3 項)

(M1)大專校院就業職能平台(UCAN)

(M2)職涯諮詢、就業諮詢

(M3)職涯發展課程(演講)及活動

(M4)業界實習、參訪

(M5)企業徵才說明會

(M6)校園企業徵才博覽會

(M7)定期工作訊息

(M8)校內工讀

(M9)校外工讀

(M10)其他(訪員請紀錄)_____

(M11)沒有

2e 整體而言，從政大畢業後關於進入職場請問您已做好幾成準備？(訪員請追問程度)

(01) 完全準備好了 (02) 準備好八成 (03)準備五成 (04)準備很少 (05) 完全沒有準備

*** 我們的訪問到此結束，非常感謝您接受我們的訪問 ***

國立政治大學畢業一年校友近況調查問卷（在職專班）

先生/小姐:您好，我是政治大學統計系的訪問員，我們接受政大學務處(職業生涯發展中心)的委託，在進行「畢業一年校友近況調查」，想請教○○○學長/學姊幾個簡單的問題。

計畫負責人 鄭天澤老師 0912800516

1. 請問_____小姐 / 先生在家嗎？

(01)人不在國內

(02)人在國內，但不住此

(03)本人

1a1. 學校這項調查的目的是要瞭解畢業生的現況，我們有幾個簡單的問題想請教他(她)。請問他(她)目前在哪一個國家？

(01)美國 (02)加拿大 (03)英國
 (04)法國 (05)德國 (06)澳洲
 (07)紐西蘭 (08)日本 (09)新加坡
 (10)中國大陸 (11)港澳 (95)拒答
 (90)其他(請記錄) _____

1a1a. 請問他出國原因為何？
 (01)工作
 (02)唸書
 (90)其他(請記錄) _____

1a2. 請問他(她)的聯絡電話？

(_____) _____

(02)沒有

跳問第 2 題 (p.2)

1a3. 請問他目前的工作狀況為何？(公版一)

(01)全職工作

(02)部份工時(是指每週工作時數 32hrs 以下者)

(03)家管/料理家務者(A16)

(04)目前非就業中(A17)

續問第 1a3a~1a3d 題

跳問 2c2b 題(p7)

跳問第 1a4 題 (p.2)

1a3a. 請問他(她)任職的機構性質是(公版一)

(A1/A9)企業(包括民營企業或國營企業...等)

(A2/A10)政府部門(含職業軍人)

(A3/A11)學校(包括公立及私立大學、高中、高職、國中小...等)

(A4/A12)非營利機構

(A5/A13)創業

(A6/A14)自由工作者(以接案維生或個人服務，例如撰稿人...)

(A7/A15)其他(訪員請紀錄) _____

1a3b. 請問他(她)1 週工作時數約(A8)_____小時

1a3c. 請問他(她)工作職業類別為何?(公版二)

- | | |
|---------------------|------------------|
| (B1)建築營造類 | (B9)金融財務類 |
| (B2)製造類 | (B10) 企業經營管理類 |
| (B3)科學、技術、工程、數學類 | (B11)行銷與銷售類 |
| (B4)物流運輸類 | (B12)政府公共事務類 |
| (B5)天然資源、食品與農業類 | (B13)教育與訓練類 |
| (B6)醫療保健類 | (B14)個人及社會服務類 |
| (B7)藝文與影音傳播類 | (B15)休閒與觀光旅遊類 |
| (B8)資訊科技類 | (B16)司法、法律與公共安全類 |
| (88) 其他(訪員請紀錄)_____ | |

1a3d. 請問他(她)現在工作平均每月收入是多少?(請回答課稅前固定(經常)性收入,係指固定津貼、交通費、膳食費、水電費、按月發放之工作(生產、績效、業績)獎金及全勤獎金等)(提供相關科系學弟妹瞭解目前市場狀況)(公版四)

- | | |
|------------------------------|--------------------------------|
| (D1)約新臺幣 22,000 元以下 | (D16)約新臺幣 70,001 元至 75,000 元 |
| (D2)約新臺幣 22,001 元至 25,000 元 | (D17)約新臺幣 75,001 元至 80,000 元 |
| (D3)約新臺幣 25,001 元至 28,000 元 | (D18)約新臺幣 80,001 元至 85,000 元 |
| (D4)約新臺幣 28,001 元至 31,000 元 | (D19)約新臺幣 85,001 元至 90,000 元 |
| (D5)約新臺幣 31,001 元至 34,000 元 | (D20)約新臺幣 95,001 元至 100,000 元 |
| (D6)約新臺幣 34,001 元至 37,000 元 | (D21)約新臺幣 60,001 元至 65,000 元 |
| (D7)約新臺幣 37,001 元至 40,000 元 | (D22)約新臺幣 100,001 元至 110,000 元 |
| (D8)約新臺幣 40,001 元至 43,000 元 | (D23)約新臺幣 110,001 元至 120,000 元 |
| (D9) 約新臺幣 43,001 元至 46,000 元 | (D24)約新臺幣 120,001 元至 130,000 元 |
| (D10)約新臺幣 46,001 元至 49,000 元 | (D25)約新臺幣 130,001 元至 140,000 元 |
| (D11)約新臺幣 49,001 元至 52,000 元 | (D26)約新臺幣 140,001 元至 150,000 元 |
| (D12)約新臺幣 52,001 元至 55,000 元 | (D27)約新臺幣 150,001 元至 170,000 元 |
| (D13)約新臺幣 55,001 元至 60,000 元 | (D28)約新臺幣 170,001 元至 190,000 元 |
| (D14)約新臺幣 60,001 元至 65,000 元 | (D29)約新臺幣 190,001 元至 210,000 元 |
| (D15)約新臺幣 65,001 元至 70,000 元 | (D30)約新臺幣 210,001 元以上 |
| (99)拒答 | |

跳問第 2c2b 題 (p.7) 後結束訪問

1a4. 請問他(她)目前未就業的原因為何?(公版六)

- (01)升學中或進修中(F1)
- (02)服役中或等待服役中(F2)
- (03)準備考試(F3~F7)
- (04)尋找工作(F8~F21)
- (05)其他:不想找工作、生病...(F22)_____

跳問第 2c2b 題 (p.7)
後結束訪問

2. 學校這項調查的目的是要瞭解畢業生的現況,我們有幾個簡單的問題想請教您。

您目前的工作狀況為何?(不包括留職停薪、育嬰假)(訪員請務必追問出最主要的一項)

- | | |
|-----------------------------|-------------------|
| (01)全職工作 | 續問第 2a(2)2 題(p.3) |
| (02)部份工時:是指每週工作時數 32hrs 以下者 | 續問第 2a(2)1 題(p.3) |
| (03)家管/料理家務者(A16) | 跳問第 2c2b 題(p.7) |

【2a(1)題組】全職工作/部分工時

2a(2)1. 請問您 1 週工作時數約(A8) _____小時 (公版一)

2a(2)2. 請問您任職的機構性質是：

- (A1)企業 (包括民營企業或國營企業...等)
- (A2)政府部門 (含職業軍人)
- (A3)學校 (包括公立及私立大學、高中、高職、國中小...等)
- (A4)非營利機構
- (A5)創業
- (A6)自由工作者(以接案維生或個人服務，例如撰稿人...)
- (A7)其他(訪員請紀錄) _____

2a(2)3. 請問您現在工作職業類型為何？ (公版二)

- | | |
|------------------|------------------|
| (B1)建築營造類 | (B9)金融財務類 |
| (B2)製造類 | (B10) 企業經營管理類 |
| (B3)科學、技術、工程、數學類 | (B11)行銷與銷售類 |
| (B4)物流運輸類 | (B12)政府公共事務類 |
| (B5)天然資源、食品與農業類 | (B13)教育與訓練類 |
| (B6)醫療保健類 | (B14)個人及社會服務類 |
| (B7)藝文與影音傳播類 | (B15)休閒與觀光旅遊類 |
| (B8)資訊科技類 | (B16)司法、法律與公共安全類 |

2a(2)4. 請問您畢業後花了多久時間找到第 1 份工作？(若為創業者，請填答畢業後創業時間；自由工作者，則以第 1 份穩定工作時間為主) (公版三)

- (C1) 約 1 個月內
- (C2) 約 1 個月以上至 2 個月內
- (C3) 約 2 個月以上至 3 個月內
- (C4) 約 3 個月以上至 4 個月內
- (C5) 約 4 個月以上至 6 個月內
- (C6) 約 6 個月以上，_____月
- (C7) 畢業前已有專職工作

2a(2)5. 請問您現在工作平均每月收入為何？(請回答課稅前固定(經常)性收入，係指固定津貼、交通費、膳食費、水電費、按月發放之工作(生產、績效、業績)獎金及全勤獎金等) (提供相關科系學弟妹瞭解目前市場狀況) (公版四)

- | | |
|------------------------------|--------------------------------|
| (D1)約新臺幣 22,000 元以下 | (D16)約新臺幣 70,001 元至 75,000 元 |
| (D2)約新臺幣 22,001 元至 25,000 元 | (D17)約新臺幣 75,001 元至 80,000 元 |
| (D3)約新臺幣 25,001 元至 28,000 元 | (D18)約新臺幣 80,001 元至 85,000 元 |
| (D4)約新臺幣 28,001 元至 31,000 元 | (D19)約新臺幣 85,001 元至 90,000 元 |
| (D5)約新臺幣 31,001 元至 34,000 元 | (D20)約新臺幣 95,001 元至 100,000 元 |
| (D6)約新臺幣 34,001 元至 37,000 元 | (D21)約新臺幣 60,001 元至 65,000 元 |
| (D7)約新臺幣 37,001 元至 40,000 元 | (D22)約新臺幣 100,001 元至 110,000 元 |
| (D8)約新臺幣 40,001 元至 43,000 元 | (D23)約新臺幣 110,001 元至 120,000 元 |
| (D9) 約新臺幣 43,001 元至 46,000 元 | (D24)約新臺幣 120,001 元至 130,000 元 |
| (D10)約新臺幣 46,001 元至 49,000 元 | (D25)約新臺幣 130,001 元至 140,000 元 |
| (D11)約新臺幣 49,001 元至 52,000 元 | (D26)約新臺幣 140,001 元至 150,000 元 |
| (D12)約新臺幣 52,001 元至 55,000 元 | (D27)約新臺幣 150,001 元至 170,000 元 |

(D13)約新臺幣 55,001 元至 60,000 元

(D14)約新臺幣 60,001 元至 65,000 元

(D15)約新臺幣 65,001 元至 70,000 元

(D28)約新臺幣 170,001 元至 190,000 元

(D29)約新臺幣 190,001 元至 210,000 元

(D30)約新臺幣 210,001 元以上 (99)拒答

2a(2)6. 請問您現在主要的工作所在地點是在國內或國外？(公版五)

(01)國內 →

2a6a 請問您工作所在地在國內哪一個縣市？

(E1)基隆市 (E2)新北市 (E3)台北市 (E4)桃園縣 (E5)新竹縣

(E6)新竹市 (E7)苗栗縣 (E8)台中市 (E9)南投縣 (E10)彰化縣

(E11)雲林縣 (E12)嘉義縣 (E13)嘉義市 (E14)台南市 (E15)高雄市

(E16)屏東縣 (E17)台東縣 (E18)花蓮縣 (E19)宜蘭縣 (E20)連江縣

(E21)金門縣 (E22)澎湖縣

(02)國外 →

2a5b 請問您工作所在地在國外哪一個國家？(請填報工作國家別)

(E24)亞洲(香港、澳門、大陸地區)_____

(E25)亞洲(香港、澳門、大陸地區以外國家)_____

(E26)大洋洲_____ (E27)非洲_____ (E28)歐洲_____

(E29)北美洲_____ (E30)中美洲_____ (E31)南美洲_____

2a(2)7. 請問您目前所具備的專業能力與工作所要求的符不符合？(訪員請追問程度)(公版七)

(G1) 非常符合 (G2) 符合 (G3) 尚可 (G4) 不符合 (G5) 非常不符合

2a(2)8. 請問您目前的工作內容，是否需要具備專業證照？(公版八)

(H1) 需要 (H2) 不需要

2a(2)9. 整體而言，請問您對目前的工作滿不滿意？(訪員請追問程度)(公版九)

(I1) 非常滿意 (I2) 滿意 (I3) 普通 (I4) 不滿意 (I5) 非常不滿意

2a(2)10. 請問您目前的工作內容與原就讀系、所、學位學程之專業訓練課程符不符合？(訪員請追問程度)(公版十)

(J1) 非常符合 (J2) 符合 (J3) 尚可 (J4) 不符合 (J5) 非常不符合

2a(2)11. 您在學期間以下那些「學習經驗」對於現在工作有幫助？(可複選，至多 3 項，隨機提示選項)(公版十一)

(K1) 專業知識、知能傳授 (K6) 語言學習

(K2) 建立同學及老師人脈 (K7) 參與國際交流活動

(K3) 校內實務課程/實作活動 (K8) 志工服務、服務學習

(K4) 校外業界實習 (K9) 擔任研究或教學助理

(K5) 社團活動 (K10) 其他訓練 (請敘明)_____

接下來想請教您關於 找工作 的相關問題

2a(2)12. 請問您覺得以前在校所學各種知識或技能，對您目前工作是否有幫助？(訪員請追問程度)
(01)非常有幫助 (02)有點幫助 (03)尚可 (04)不太有幫助 (05)完全沒有幫助
(95)拒答 (96)不一定

2a(2)14. 請問您大概在畢業前多久開始積極準備找工作？

(01) 4-6 個月 (02) 1-3 個月 (03) 畢業後才開始 (90) 其他 (請記錄在其他選項紀錄表)

2a(2)15. 請問您是如何找到目前這份工作？

(01) 老師或同學介紹 (02) 親戚朋友介紹 (03) 校園徵才 (04) 被挖角
(05) 透過人力網站 (包含人力仲介) (06) 透過公司網頁
(07) 企業實習後直接工作 (08) 國家考試 (09) 公營事業考試
(90) 其他 (請記錄在其他選項紀錄表) (95) 拒答

2a(1)15. 請問您在目前工作中，是否曾經帶領團隊執行工作任務或專案？

(01) 是(續問 2a(1)15_1) (02) 否(跳問 2c1)

2a(1)15_1 請問這些團隊最多有幾人？_____人

作答完後接 2c1 題 (p.6)

【2b 題組】目前非就業中

2b. 請問您目前未就業的原因為何？(公版六)

(01) 升學中或進修中(F1) 續問 2b1 題組(p.5)
(02) 服役中或等待服役中(F2) 跳問第 2c2b 題(p.7)
(03) 準備考試(F3~F7) 跳問 2b2 題組(p.6)
(04) 尋找工作(F8~F21) 跳問 2b3 題組(p.6)
(05) 其他：不想找工作、生病...(F22) 跳問第 2c2b 題(p.7)

→ 跳問第 2c2b 題(p.7)

【2b1 題組】升學(進修)中

2b1a. 請問您目前是念哪一間學校

(0001) 國立政治大學	(0002) 國立清華大學	(0003) 國立台灣大學
(0004) 國立台灣師範大學	(0005) 國立成功大學	(0006) 國立中興大學
(0007) 國立交通大學	(0008) 國立中央大學	(0009) 國立中山大學
(0012) 國立海洋大學	(0013) 國立中正大學	(0014) 國立高雄師範大學
(0015) 國立彰化師範大學	(0016) 國立陽明大學	(0017) 國立台北大學
(0018) 國立嘉義大學	(0019) 國立高雄大學	(0020) 國立東華大學
(0021) 國立暨南國際大學	(0022) 國立台灣科技大學	(0024) 國立屏東科技大學
(0025) 國立台北科技大學	(1001) 私立東海大學	(1002) 私立輔仁大學
(1003) 私立東吳大學	(1005) 私立淡江大學	(1006) 私立文化大學
(1015) 私立世新大學	(9990) 其他學校 (請記錄在其他選項紀錄表)	
(9995) 拒答		

2b1b. 唸的學科跟大學唸的是不是同一個領域？

(01) 是 (02) 不是 (95) 拒答

2b1c. 請問您覺得以前在校所學各種知識及技能，對您目前讀書是否有幫助？(訪員請追問程度)

(01) 非常有幫助 (02) 有點幫助 (03) 尚可 (04) 不太有幫助 (05) 完全沒有幫助
(95) 拒答 (96) 不一定

2a(1)16. 請問您認為取得碩士學位，對您在職涯發展上是否有幫助？(訪員請追問程度)
(01)非常有幫助 (02)有點幫助 (03)尚可 (04)不太有幫助
(05)完全沒有幫助 (95)拒答

跳問第 2c2b 題 (p.7)

【2b2 題組】準備考試

2b2a 請問您目前在準備的是何種類別考試？

(F3)國內研究所 (F4)出國留學 (F5)證照 (F6)公務人員 (F7)其他(訪員請紀錄)_____

2b2d. 請問您覺得以前在校所學各種知識或技能，對您目前準備考試是否有幫助？(訪員請追問程度)

(01)非常有幫助 (02)有點幫助 (03)尚可 (04)不太有幫助 (05)完全沒有幫助
(95)拒答 (96)不一定

跳問第 2c2b 題 (p.7)

【2b3 題組】尋找工作 (公版六)

2b3a. 到現在還在尋找工作最大可能原因為何？

(F8)沒有工作機會
(F9)薪水不滿意
(F10)公司財務或制度不穩健
(F11)工作地點不適合
(F12)與所學不符
(F13)不符合家人的期望
(F14)工作內容不滿意
(F15)其他(訪員請紀錄)：_____

2b3b. 目前已花多久時間找工作？

(F16)約 1 個月以內
(F17)約 1 個月以上至 2 個月內
(F18)約 2 個月以上至 3 個月內
(F19)約 3 個月以上至 4 個月內
(F20)約 4 個月以上至 6 個月內
(F21)約 6 個月以上

2b3e. 請問您覺得以前在校所學各種知識及技能，對您目前尋找工作是否有幫助？(訪員請追問程度)

(01)非常有幫助 (02)有點幫助 (03)尚可 (04)不太有幫助 (05)完全沒有幫助
(95)拒答 (96)不一定

2a(1)16. 請問您認為取得碩士學位，對您在職涯發展上是否有幫助？(訪員請追問程度)

(01)非常有幫助 (02)有點幫助 (03)尚可 (04)不太有幫助
(05)完全沒有幫助 (95)拒答

跳問第 2c2b 題(p. 7)

2c1 請問您有沒有為了工作或自我生涯發展，從事(在職)進修以提升自我專業能力？ (公版十二)

(03) 有 (續問 2c1a)
(02) 沒有(L10)(跳問 2c2)

2c1a 請問您是在國內大專校院進修或出國進修？

(L1)國內大專校院進修

(L2)出國進修

(L3)國內其他機構修課

(88)其他(訪員請紀錄)

2c2 請問您有沒有為了工作或自我生涯發展，準備考試或其他證照以提升自我專業能力？（公版十二）

(03) 有 (續問 2c2a)

(02) 沒有(L10)(跳問 2c2b)

2c2a 請問您準備哪些類型的考試或證照？

(L3)國家考試

(L4)技術士考試

(L5)金融證照

(L6)教師證

(L7)語言證照

(L8)電腦認證

(L9)其它（請敘明類別）_____

2c2b 請問您(他)考上哪些類型的考試或證照？

(L3)國家考試

(L4)技術士考試

(L5)金融證照

(L6)教師證


(L7)語言證照

(L8)電腦認證

(L9)其它（請敘明類別）_____

2d.請問您是否曾經參與學校職涯活動或就業服務的幫助？（公版十三）

(01)有



2d1.您最常參與過學校那些職涯活動或就業服務的幫助？
(可複選，至多 3 項)

(M1)大專校院就業職能平台(UCAN)

(M2)職涯諮詢、就業諮詢

(M3)職涯發展課程(演講)及活動

(M4)業界實習、參訪

(M5)企業徵才說明會

(M6)校園企業徵才博覽會

(M7)定期工作訊息

(M8)校內工讀

(M9)校外工讀

(M10)其他(訪員請紀錄)_____

(M11)沒有

2e 整體而言，從政大畢業後關於進入職場請問您已做好幾成準備？(訪員請追問程度)

(01) 完全準備好了 (02) 準備好八成 (03)準備五成 (04)準備很少 (05) 完全沒有準備

*** 我們的訪問到此結束，非常感謝您接受我們的訪問 ***

國立政治大學畢業一年校友近況調查問卷 (博士)

先生/小姐:您好,我是政治大學統計系的訪問員,我們接受政大學務處(職業生涯發展中心)的委託,在進行「畢業一年校友近況調查」,想請教○○○學長/學姊幾個簡單的問題。

計畫負責人 鄭天澤老師 0912800516

1. 請問_____小姐 / 先生在家嗎?

(01)人不在國內

(02)人在國內,但不住此

(03)本人

1a1. 學校這項調查的目的是要瞭解畢業生的現況,我們有幾個簡單的問題想請教他(她)。請問他(她)目前在哪一個國家?

- (01)美國 (02)加拿大 (03)英國
 (04)法國 (05)德國 (06)澳洲
 (07)紐西蘭 (08)日本 (09)新加坡
 (10)中國大陸 (11)港澳 (95)拒答
 (90)其他(請記錄在其他選項紀錄表)

1a1a. 請問他出國原因為何?

- (01)工作
 (02)唸書 (跳問第 2c2b 題 (p.7))
 (90)其他(請記錄) _____

1a2. 請問他(她)的聯絡電話?

() _____

(02)沒有

跳問第 2 題 (p.2)

1a3. 請問他目前的工作是全職或部分工時(兼職)? (公版一)

- (01)全職工作 → 續問第 1a3a~1a3d 題 (p.1)
 (02)部份工時(是指每週工作時數 32hrs 以下者) → 續問第 1a3a~1a3d 題 (p.1)
 (03)家管/料理家務者(A16) → 跳問第 2c2b 題後結束訪問 (p.7)
 (04)目前非就業中(A17) → 跳問第 1a4 (p.2)

1a3a. 請問他(她)任職的機構性質是 (公版一)

- (A1/A9)企業(包括民營企業或國營企業...等)
 (A2/A10)政府部門(含職業軍人)
 (A3/A11)學校(包括公立及私立大學、高中、高職、國中小...等)
 (A4/A12)非營利機構
 (A5/A13)創業
 (A6/A14)自由工作者(以接案維生或個人服務,例如撰稿人...)
 (A7/A15)其他 _____

1a3b. 請問他(她)1週工作時數約(A8)_____小時

1a3c. 請問他(她)工作職業類別為何?(公版二)

- | | |
|------------------|------------------|
| (B1)建築營造類 | (B9)金融財務類 |
| (B2)製造類 | (B10)企業經營管理類 |
| (B3)科學、技術、工程、數學類 | (B11)行銷與銷售類 |
| (B4)物流運輸類 | (B12)政府公共事務類 |
| (B5)天然資源、食品與農業類 | (B13)教育與訓練類 |
| (B6)醫療保健類 | (B14)個人及社會服務類 |
| (B7)藝文與影音傳播類 | (B15)休閒與觀光旅遊類 |
| (B8)資訊科技類 | (B16)司法、法律與公共安全類 |

1a3d. 請問他(她)現在工作平均每月收入是多少?(請回答課稅前固定(經常)性收入,係指固定津貼、交通費、膳食費、水電費、按月發放之工作(生產、績效、業績)獎金及全勤獎金等)(提供相關科系學弟妹瞭解目前市場狀況)(公版四)

- | | |
|------------------------------|--------------------------------|
| (D1)約新臺幣 22,000 元以下 | (D16)約新臺幣 70,001 元至 75,000 元 |
| (D2)約新臺幣 22,001 元至 25,000 元 | (D17)約新臺幣 75,001 元至 80,000 元 |
| (D3)約新臺幣 25,001 元至 28,000 元 | (D18)約新臺幣 80,001 元至 85,000 元 |
| (D4)約新臺幣 28,001 元至 31,000 元 | (D19)約新臺幣 85,001 元至 90,000 元 |
| (D5)約新臺幣 31,001 元至 34,000 元 | (D20)約新臺幣 95,001 元至 100,000 元 |
| (D6)約新臺幣 34,001 元至 37,000 元 | (D21)約新臺幣 60,001 元至 65,000 元 |
| (D7)約新臺幣 37,001 元至 40,000 元 | (D22)約新臺幣 100,001 元至 110,000 元 |
| (D8)約新臺幣 40,001 元至 43,000 元 | (D23)約新臺幣 110,001 元至 120,000 元 |
| (D9)約新臺幣 43,001 元至 46,000 元 | (D24)約新臺幣 120,001 元至 130,000 元 |
| (D10)約新臺幣 46,001 元至 49,000 元 | (D25)約新臺幣 130,001 元至 140,000 元 |
| (D11)約新臺幣 49,001 元至 52,000 元 | (D26)約新臺幣 140,001 元至 150,000 元 |
| (D12)約新臺幣 52,001 元至 55,000 元 | (D27)約新臺幣 150,001 元至 170,000 元 |
| (D13)約新臺幣 55,001 元至 60,000 元 | (D28)約新臺幣 170,001 元至 190,000 元 |
| (D14)約新臺幣 60,001 元至 65,000 元 | (D29)約新臺幣 190,001 元至 210,000 元 |
| (D15)約新臺幣 65,001 元至 70,000 元 | (D30)約新臺幣 210,001 元以上 |
- (99)拒答

→ 跳問第 2c2b 題 (p.7) 後結束問卷

1a4. 請問他(她)目前未就業的原因為何?(公版六)

- (01)升學中或進修中(F1)
(02)服役中或等待服役中(F2)
(03)準備考試(F3~F7)
(04)尋找工作(F8~F21)
(05)其他:不想找工作、生病...(F22)_____

→ 跳問第 2c2b 題 (p.7)
後結束訪問

2. 學校這項調查的目的是要瞭解畢業生的現況,我們有幾個簡單的問題想請教您。

您目前的工作是全職或部分工時(兼職)?(不包括留職停薪、育嬰假)(訪員請務必追問出最主要的一項)

- | | |
|-----------------------------|-------------------|
| (01)全職工作 | 續問第 2a(2)2 題(p.3) |
| (02)部份工時:是指每週工作時數 32hrs 以下者 | 續問第 2a(2)2 題(p.3) |
| (03)家管/料理家務者(A16) | 跳問第 2c2b 題(p.7) |

【2a(1)題組】全職工作/部分工時

2a(2)1. 請問您 1 週工作時數約(A8) _____小時 (公版一)

2a(2)2. 請問您任職的機構性質是：

- (A1)企業 (包括民營企業或國營企業...等)
- (A2)政府部門 (含職業軍人)
- (A3)學校 (包括公立及私立大學、高中、高職、國中小...等)
- (A4)非營利機構
- (A5)創業
- (A6)自由工作者(以接案維生或個人服務，例如撰稿人...)
- (A7)其他 (訪員請記錄) _____

2a(2)3. 請問您現在工作職業類型為何？ (公版二)

- | | |
|------------------|------------------|
| (B1)建築營造類 | (B9)金融財務類 |
| (B2)製造類 | (B10) 企業經營管理類 |
| (B3)科學、技術、工程、數學類 | (B11)行銷與銷售類 |
| (B4)物流運輸類 | (B12)政府公共事務類 |
| (B5)天然資源、食品與農業類 | (B13)教育與訓練類 |
| (B6)醫療保健類 | (B14)個人及社會服務類 |
| (B7)藝文與影音傳播類 | (B15)休閒與觀光旅遊類 |
| (B8)資訊科技類 | (B16)司法、法律與公共安全類 |

2a(2)4. 請問您畢業後花了多久時間找到第 1 份工作？(若為創業者，請填答畢業後創業時間；自由工作者，則以第 1 份穩定工作時間為主) (公版三)

- (C1) 約 1 個月內
- (C2) 約 1 個月以上至 2 個月內
- (C3) 約 2 個月以上至 3 個月內
- (C4) 約 3 個月以上至 4 個月內
- (C5) 約 4 個月以上至 6 個月內
- (C6) 約 6 個月以上，_____月
- (C7) 畢業前已有專職工作

2a(2)5. 請問您現在工作平均每月收入為何？(請回答課稅前固定(經常)性收入，係指固定津貼、交通費、膳食費、水電費、按月發放之工作(生產、績效、業績)獎金及全勤獎金等) (提供相關科系學弟妹瞭解目前市場狀況) (公版四)

- | | |
|------------------------------|--------------------------------|
| (D1)約新臺幣 22,000 元以下 | (D16)約新臺幣 70,001 元至 75,000 元 |
| (D2)約新臺幣 22,001 元至 25,000 元 | (D17)約新臺幣 75,001 元至 80,000 元 |
| (D3)約新臺幣 25,001 元至 28,000 元 | (D18)約新臺幣 80,001 元至 85,000 元 |
| (D4)約新臺幣 28,001 元至 31,000 元 | (D19)約新臺幣 85,001 元至 90,000 元 |
| (D5)約新臺幣 31,001 元至 34,000 元 | (D20)約新臺幣 95,001 元至 100,000 元 |
| (D6)約新臺幣 34,001 元至 37,000 元 | (D21)約新臺幣 60,001 元至 65,000 元 |
| (D7)約新臺幣 37,001 元至 40,000 元 | (D22)約新臺幣 100,001 元至 110,000 元 |
| (D8)約新臺幣 40,001 元至 43,000 元 | (D23)約新臺幣 110,001 元至 120,000 元 |
| (D9) 約新臺幣 43,001 元至 46,000 元 | (D24)約新臺幣 120,001 元至 130,000 元 |
| (D10)約新臺幣 46,001 元至 49,000 元 | (D25)約新臺幣 130,001 元至 140,000 元 |
| (D11)約新臺幣 49,001 元至 52,000 元 | (D26)約新臺幣 140,001 元至 150,000 元 |
| (D12)約新臺幣 52,001 元至 55,000 元 | (D27)約新臺幣 150,001 元至 170,000 元 |

(D13)約新臺幣 55,001 元至 60,000 元

(D14)約新臺幣 60,001 元至 65,000 元

(D15)約新臺幣 65,001 元至 70,000 元

(D28)約新臺幣 170,001 元至 190,000 元

(D29)約新臺幣 190,001 元至 210,000 元

(D30)約新臺幣 210,001 元以上

2a(2)6. 請問您現在主要的工作所在地點是在國內或國外？(公版五)

(01)國內 →

2a6a 請問您工作所在地在國內哪一個縣市？

(E1)基隆市 (E2)新北市 (E3)台北市 (E4)桃園縣 (E5)新竹縣

(E6)新竹市 (E7)苗栗縣 (E8)台中市 (E9)南投縣 (E10)彰化縣

(E11)雲林縣 (E12)嘉義縣 (E13)嘉義市 (E14)台南市 (E15)高雄市

(E16)屏東縣 (E17)台東縣 (E18)花蓮縣 (E19)宜蘭縣 (E20)連江縣

(E21)金門縣 (E22)澎湖縣

(02)國外 →

2a5b 請問您工作所在地在國外哪一個國家？(請填報工作國家別)

(E24)亞洲(香港、澳門、大陸地區)_____

(E25)亞洲(香港、澳門、大陸地區以外國家)_____

(E26)大洋洲_____ (E27)非洲_____ (E28)歐洲_____

(E29)北美洲_____ (E30)中美洲_____ (E31)南美洲_____

2a(2)7. 請問您目前所具備的專業能力與工作所要求的相符程度為何？(訪員請追問程度)(公版七)

(G1) 非常符合 (G2) 符合 (G3) 尚可 (G4) 不符合 (G5) 非常不符合

2a(2)8. 您目前的工作內容，是否需要具備專業證照？(公版吧)

(H1) 需要 (H2) 不需要

2a(2)9. 您對目前工作的整體滿意度為何？(訪員請追問程度)(公版九)

(I1) 非常滿意 (I2) 滿意 (I3) 普通 (I4) 不滿意 (I5) 非常不滿意

2a(2)10. 您目前的工作內容與原就讀系、所、學位學程之專業訓練課程，其相符程度如何？(訪員請追問程度)(公版十)

(J1) 非常符合 (J2) 符合 (J3) 尚可 (J4) 不符合 (J5) 非常不符合

2a(2)11. 您在學期間以下那些「學習經驗」對於現在工作有幫助？(可複選，至多 3 項)(公版十一)

(K1) 專業知識、知能傳授 (K6) 語言學習

(K2) 建立同學及老師人脈 (K7) 參與國際交流活動

(K3) 校內實務課程/實作活動 (K8) 志工服務、服務學習

(K4) 校外業界實習 (K9) 擔任研究或教學助理

(K5) 社團活動 (K10) 其他訓練 (請敘明)_____

接下來想請教您關於 找工作 的相關問題

2a(2)12. 請問您覺得以前在校所學各種知識或技能，對您目前工作是否有幫助？

- (01)非常有幫助 (02)有點幫助 (03)尚可 (04)不太有幫助 (05)完全沒有幫助
(95)拒答 (96)不一定

2a(2)14. 請問您大概在畢業前多久開始積極準備找工作？

- (01) 4-6 個月 (02) 1-3 個月 (03) 畢業後才開始 (90) 其他 (訪員請記錄) _____

2a(2)15. 請問您是如何找到目前這份工作？

- (01) 老師或同學介紹 (02) 親戚朋友介紹 (03) 校園徵才 (04) 被挖角
(05) 透過人力網站 (包含人力仲介) (06) 透過公司網頁
(07) 企業實習後直接工作 (08) 國家考試 (09) 公營事業考試
(90) 其他 (訪員請記錄) _____ (95) 拒答

2a(1)15. 請問您在目前工作中，是否曾經帶領團隊執行工作任務或專案？

- (01) 是 (續問 2a(1)15_1) (02) 否 (跳問 2c1)

2a(1)15_1 請問這些團隊最多有幾人？_____人

作答完後跳問 2c1 題 (p.7)

【2b 題組】目前非就業中

2b. 請問您目前未就業的原因為何？ (公版六)

- (01) 升學中或進修中 (F1) 跳問第 2c2b 題 (p.7)
(02) 服役中或等待服役中 (F2) 跳問第 2c2b 題 (p.7)
(03) 準備考試 (F3~F7) 跳問 2b2 題組 (p.6)
(04) 尋找工作 (F8~F21) 跳問 2b3 題組 (p.6)
(05) 其他：不想找工作、生病... (F22) _____ 跳問第 2c2b 題 (p.7)

跳問第 2c2b 題 (p.7)

【2b2 題組】準備考試

2b2a 請問您目前在準備的是何種類別考試？

- (F3) 國內研究所 (F4) 出國留學 (F5) 證照 (F6) 公務人員 (F7) 其他 (訪員請記錄) _____

2b2d. 請問您覺得以前在校所學各種知識或技能，對您目前準備考試是否有幫助？ (訪員請追問程度)

- (01) 非常有幫助 (02) 有點幫助 (03) 尚可 (04) 不太有幫助 (05) 完全沒有幫助
(95) 拒答 (96) 不一定

跳問第 2c2b 題 (p.7)

【2b3 題組】尋找工作 (公版六)

2b3a. 到現在還在尋找工作最大可能原因為何？

- (F8) 沒有工作機會
(F9) 薪水不滿意
(F10) 公司財務或制度不穩健
(F11) 工作地點不適合
(F12) 與所學不符
(F13) 不符合家人的期望

(F14)工作內容不滿意

(F15)其他(訪員請記錄) _____

2b3b. 目前已花多久時間找工作?

(F16)約 1 個月以內

(F17)約 1 個月以上至 2 個月內

(F18)約 2 個月以上至 3 個月內

(F19)約 3 個月以上至 4 個月內

(F20)約 4 個月以上至 6 個月內

(F21)約 6 個月以上

2b3e. 請問您覺得以前在校所學各種知識及技能，對您目前尋找工作是否有幫助?(訪員請追問程度)

(01)非常有幫助

(02)有點幫助

(03)尚可

(04)不太有幫助

(05)完全沒有幫助

(95)拒答

(96)不一定

↓
→ 跳問第 2c2b 題(p. 6)

2c1 請問您有沒有為了工作 or 自我生涯發展，從事(在職)進修以提升自我專業能力? (公版十二)

(04) 有 (續問 2c1a)

(02) 沒有(L10)(跳問 2c2)

2c1a 請問您是在國內大專校院進修或出國進修?

(L1)國內大專校院進修

(L2)出國進修

2c2 請問您有沒有為了工作 or 自我生涯發展，準備考試或其他證照以提升自我專業能力? (公版十二)

(04) 有 (續問 2c2a)

(02) 沒有(L10)(跳問 2c2b)

2c2a 請問您準備哪些類型的考試或證照?(可複選)

(L3)國家考試

(L4)技術士考試

(L5)金融證照

(L6)教師證

(L7)語言證照

(L8)電腦認證

(L9)其它(請敘明類別) _____

2c2b 請問您(他)考上哪些類型的考試或證照?(可複選)

(L3)國家考試

(L4)技術士考試

(L5)金融證照

(L6)教師證

(L7)語言證照

(L8)電腦認證

(L9)其它 (請敘明類別) _____

2d. 請問您是否曾參與學校職涯活動或就業服務的幫助? (公版十三)

(01)有



2d1. 您最常參與過學校那些職涯活動或就業服務的幫助?

(可複選, 至多 3 項)

(M1)大專校院就業職能平台(UCAN)

(M2)職涯諮詢、就業諮詢

(M3)職涯發展課程(演講)及活動

(M4)業界實習、參訪

(M5)企業徵才說明會

(M6)校園企業徵才博覽會

(M7)定期工作訊息

(M8)校內工讀

(M9)校外工讀

(M10)其他(訪員請記錄)_____

(M11)沒有

2e 整體而言, 從政大畢業後進入職場請問您已做好幾成準備?

(01) 完全準備好了 (02) 準備好八成 (03) 準備五成 (04) 準備很少 (05) 完全沒有準備

*** 我們的訪問到此結束, 非常感謝您接受我們的訪問 ***